


Тәрбиелеу-білім беру процесінің циклограммасы

Мектеп беру ұйымы №2 Қарауылкелді орта мектебі
 Мектепалды О «а» сыныбы
 Балалардың жасы 5 жас
 Жоспардың құрылу кезеңі 1-апта 2 - 6 қазан 2023-2024 оқу жылы


Күн тәртібі	Дүйсенбі	Сейсенбі	Сәрсенбі	Бейсенбі	Жұма
Балаларды қабылдау	Мұғалімнің балалармен қарым-қатынасы: отбасы дәстүрлері туралы жеке әңгімелесу, қарым-қатынас және көтеріңкі көңіл-күй орнатуға ойындар ұйымдастыру. Жағымды жағдай орнату				
Ата-аналармен әңгімелесу, кенес беру	«Біз бақытты баламыз» Кел, шенеберге тұрайық, Қолымызды ұстайық, Күлімдейік күлдейік, Тату болып жүрейік.	«Мен әдепті баламын» Амандау үлкенге, Тәрбиенің басы ғой, Ал кенекі барың, Сәлем дейік үлкенге.	«Нәр алып» Аман-есен болайық, Бейбітшілік қалайық! Күнге қарап шуақтанып, Суға қарап нәр алып, Табигаттан шабыттанып, Денсаулықпен ойнап-күліп жүрейік.	«Қуан, шаттан!» Қуан, шаттан! Қуан, шаттан! Қуанып күн бүтін, Қайырлы таң! Қайырлы күн! Күліп шықты күн бүтін.	«Қайырлы таң!» Қайырлы таң! Ормандар мен далалар, Қайырлы таң! Достасқан бар Балалар, Қайырлы таң! Жора-жолдас ұл мен қыз!
Балалардың дербес әрекеті (баяу қимылды ойындар, үстел үсті ойындары, бейнелеу әрекеті, кітаптар қарау және тағы басқа әрекеттер)	Үстел үсті ойыны – пазл: «Жыл мезгілдері» Балалармен қыс мезгілі туралы әңгімелесу.	Ата-аналармен әңгіме: Ата-аналарға балаларын еріңгілік жаттығуға үлгертіп алып келудерін ескерту.	Ата-аналармен әңгіме: Балалардың жетістік пен дәрежесі үшін емес, сол қалыңда сөзсіз қабылдап жақсы көретініңізді сездіріңіз.	Фотосуреттер қарастыру: «Қысқы ойындар түрлері» Фотосуретте бейнеленген ойын түрлерін атау.	Сюжеттік ойындар: «Қыстың қызықты сәттері» сркін сурет салу. Дюблін: «Қар»
Танертісінді жаттығу	Таңғы жаттығу кешені №3				

<p>Ұйымдастырылған іс-әрекетке дайындық</p>	<p>Жылудық сәті: Апам мені «Айым»-дейді, Мен мұналасам, ұайым жейді. Апам мені «Күнім»-дейді, Мен қуансам күнім -дейді.</p>	<p>Жылудық сәті: Қуанамыз күлеміз, Бар әлемде сүйеміз, Қол ұстасып, қуанып, Достарыммен бір жүрміз.</p>	<p>Жылудық сәті: Шақараым сендерді Жолдасарым кел бері Толғарайық шаттыққа, шенберді.</p>	<p>Жылудық сәті: Бақыт толы шенберге, Шаптық толы шенберге, Қол ұстасып келдік біз, Жан достарымз енді біз.</p>	<p>Жылудық сәті: Достар бері келіңдер, Қолдарыңды беріңдер, Шаптық толы шенберге Қуанышпен еңіңдер.</p>
1 - ұйымдастырылған іс-әрекет					
<p>Білім беру ұйымының кестесі бойынша ұйымдастырылған іс-әрекет</p>	<p>Сөйлеуді дамыту Міндеті: - адамдардың қарым-қатынасын, олардың еңбекке қатынасын білдіретін үстеулермен байыту Мақсаты: Суретке қарап, әңгіме құрауды, бұынға әңгіме құрауды, бұынға Күтіметін нәтиже: Жасайды: сауақты бұту арқылы, өлең жолдарындағы отбасы мүшелерін санайды, берілген тақырыпқа әңгіме құрайды; Түсінеді: сәлем беруді, амандасуды; Қолданады: отбасы мүшелерін бұынға бөледі Диалктикалық ойын: «Отбасы мүшелерін ата» Ойын шарты: жұмыс дәптеріңдігі тапсырма орындайды. Суреттегі отбасы мүшелерінің атап, шапалақ ұру арқылы бұынға бөледі. Педагог әр бұынға бір дауысты дыбыс болатынын баалаардың естеріне салады</p>	<p>Сауат ашу негіздері Міндеті: - сөздігі дыбыстардың ретін, дауысты және дауыссыз дыбыстарды анықтау Мақсаты: - дауыссыз дыбыстардың жасалу жолдарымен таныстыру. Күтіметін нәтиже: Жасайды: дауысты, дауыссыз дыбыстарды ажыратпайды, түсіп қалған дыбыстардың сөз ішінде табыды. Түсінеді: дауыссыз дыбыстар көк түспен белгіленетінін. Қолданады: дауыссыз, дауысты дыбыстарды анықтау, сөз ойлайды «Мұқият бол!» диалктикалық жағтығуы Педагог жәң, жіңішке араластырып айтады, балалар жауң дауысты дыбысты айқанда, қызыл түсті шаршыны, жіңішке дауысты дыбыстарды айтқанда, қызыл түсті тікт ортбұрышты көтереді.</p>	<p>Сауат ашу негіздері Міндеті: сөздігі дыбыстардың ретін, дауысты және дауыссыз дыбыстарды анықтау Мақсаты: дауысты, дауыссыз дыбыстарды ажыратуды үйретуді жалғастыру. Күтіметін нәтиже: Жасайды: дауысты, дауыссыз дыбыстарды атайды, сөздерді қосады. Түсінеді: дауысты және дауыссыз дыбыстардың қалай белгіленетінін. Қолданады: дауысты, дауыссыз дыбыстарды ажыратпайды «Сөзге сөз көс» диалктикалық ойыны – Балалар, мен сендерге сөз айтып, сурет көрсетемін, сендер сол сөзге дауысты дыбыстарды басталатын сөз қосалары керек. Мысалы: қызыл ... (алма), ыстық ... (от), әдемі ... (әтеш), темір ... (ыдыс), қабан ... (іт), жана ... (өшірші), тәтті ... (алмұрт), жылы ... (етік), түрділеген ... (әжскаватор), ламді ... (ірмішкі) т.б. – Балалар, бүтін мен сендерге жанылптапаштар туралы айтып беремін. Жанылптапашты</p>	<p>Сауат ашу негіздері Міндеті: сөздігі дыбыстардың ретін, дауысты және дауыссыз дыбыстарды анықтау Мақсаты: дауысты, дауыссыз дыбыстар туралы білімдерін бекіту Күтіметін нәтиже: Жасайды: дауысты, дауыссыз дыбыстарды айтады. Түсінеді: сөздің дыбыстардан тұратынын. Қолданады: сөз ішіне берілген дыбысты табыды, дыбыстарды ажыратпайды. «Берілген дыбысқа сөз ойла» диалктикалық жағтығуы Дұрыс жауапқа фишка беріледі. Педагог балаларға «е» дыбысынан басталатын сөз айтып, елпезек – Елпезек, ел, есік, есік, елпек, елілдеп, Елжас, Ернар, Елдана, Ернар. Педагог балаларға «ы» дыбысынан басталатын сөз айтуға тапсырма береді. – Ылыс, ырыс, ымырт, Ыбырай, ынтад, ык ықылық, ырым т.б. Ойын соңында фишкаларды санап, жейімазды анықтайды. «Кім тапқыр?» диалктикалық ойыны</p>	<p>Көркем әлебиет Міндеті: Диалогты сөйлеуді қалыптастыру Мақсаты: сюжеттік бірділікті сақтап, қисынды мазмұндауға баулу Күтіметін нәтиже: Жасайды: әлеби жанрларды ажыратпайды. Түсінеді: әңгіменің мазмұнын түсінеді. Қолданады: әңгіме мазмұнының жұфесін сақтап отырып, айтып бере алады Бүтін біз әкенің балаларына айтқан ақалы туралы «Әкесі мен балалары» әңгімесімен танысамыз. Авторы – орыс жазушысы Лев Толстой. Әңгіме – әлеби жанрдың бір түрі екенін естеріне түсіру. Әңгіменің басқа жанрлардан ерекшелігі – оқиғаны қысқа баяндайды Әңгіме мазмұны бойынша сұрақтар: – Әңгіменің авторы кім? – – Әкесі балаларына қандай ақыл айтты? – Балалары әкесінің ақалын тыңдады ма? – Сыпыртқы неге сынбады?</p>

		<p>Шиншахмат(ш), пишпекжа(ш), хххх(х), уууыдырык(у) т.б. – Балалар осы дыбыстарды айтқанда не байқайдылар? Дыбыстарды айту оңай болды ма? – Ауыздан шығатын ауаға келергілер жасалды екен. – Ал ол келергілер нелер? (Ерін, тіл, тіе т.б.)</p>			
<p>Үзіліс : Затты дақтыру мен қағып алуда арналған ойындар «Лақтыр да, қағып ал»</p>					
<p>Суретті тіл ұстарту: Ша – ша – ша Айшаның шаңасы тама (ша) Са – са – са Қасқыр соқты Мұ (са) Ол – ол – ол Арашта лимон м(ол) Ра – ра – ра Дүкеннен нан алды Са (ра) Із – із – із Тамаққа қосты сәб(із) Жу – жу – жу Ыдысты тазалап (жу)</p>	<p>Қоршаған орта Міндеті: заттар, олардың белгілерін нақтылау және бейтаныс заттардың қолданылуын түсіну Мақсаты: заттар, олардың белгілері мен ерекшеліктері туралы ұғымдарын қалыптастыру Күтілетін нәтиже: • заттардың неден жасалғанын анықтайтын тапсырмаларды орындайды/жасайды;</p>		<p>Математика негіздері Міндеті: 10 көлеміндегі сандарды тура және кері санауға жаттықтыру. Көрнекілік арқылы 3,4 сандарының пайда болуымен, 3,4 цифрмен таныстыру Мақсаты: 3 және 4 сандарының құрамы туралы білімін қалыптастыру. Күтілетін нәтижелер: Күтілетін нәтижелер:</p>	<p>Математика негіздері Міндеті: 10 көлеміндегі сандарды тура және кері санауға жаттықтыру. Көрнекілік арқылы 3,4 сандарының пайда болуымен, 3,4 цифрмен таныстыру Мақсаты: 3 және 4 сандарының құрамы туралы білімін қалыптастыру Күтілетін нәтижелер: Күтілетін нәтижелер:</p>	<p>Қоршаған орта Міндеті: Әртүрлі мамандықтар, балабақша қызметкерлерінің еңбегі туралы түсініктерін кеңейту Мақсаты: - мамандық түрлері, олардың атқаратын қызметі, қотарма келтіретін пайдалы туралы білімдерін толықтыру Күтілетін нәтиже: • сурет бойынша мамандық</p>
<p>2 - ұйымдастырылған іс-әрекет</p>					




	<p>«Дууысты дыбыстан басталатын сөз көсө» диалектикалык ойыны – Мен сендерге суретти көрсөтпө, сол суреттеги заттын атын айтамын. Сендер сол сөзгө магынасына сөйлөстөндүрүп, басталатын сөздү айтып жалгастырасыңдар. Мысалы: үкөн (алма), татти (алмұрт), демді (айран), домалак (өрпөк), сопак (аскабак), конар (етік), жасыл (айва), сары (апелсин), калың (орман), мамык (орамал), акылды (эже), үкөн (ата), жүйрүк (ат), ұзын (ожау), бузук (өтөш), үкөн (акула), кен (алкан), демді (ас), мыкты (ит), батыр (атам), акымак (Омар) т.б.</p> <p>«Кайтала»(гопсөз) диалектикалык ойыны – Балалар, мен сендерге догты дактарып, бірінші дыбысты айкындыраак айтып, сөздөр айтамын, ал сендер сол айкындыраак айткан дыбысты даг мен сыякты берімизге естїлендїен етїп кайтала, догты керї дактарысыңдар. Мысалы: ттїнн(т), кккккырк(к), ббббккк(б), ввввонн(в), ггггшш(г), ддддн(д), жжжжддддд(ж), ззззккк(з), ккккккк(к), лллл(л), мммакта(м), ннннн(н), сссыыы(с), ппппарт(п), ррррддд(р), һһһһ(һ), ффффбрннн(ф), чччуула-чччүлс(ч), шшшшржжж(ш).</p>	<p>жанылмаи айта білген бала ишкен де, ұтымды сөйлөуді менереді. Логикалык ойлау кабинеттері жетілді. Сонымен қатар жанылтыпаш айта білген баланың тіл байлығы дамып, күрделі сөздерді қиналмай айта білуге дағдыланады. Ал жанылтыпаш табынат, жан-жануарлар, құстар мен жәндіктер туралы әртүрлі тақырыптарда болады. «Кай дыбыс қайталады?»</p> <p>диалектикалык жаттығуы Асын бақша жақтан Ак сабақты аскабак әкелді. Басқа жақтан Басқармақ аскабак әкелді. – Балалар осы жанылтыпашта қай дыбыс жіні естіліп тұр? – А дыбысы. – А дыбысы дауысты ма, дауысыз ба? – Дауысты дыбыс. – А дыбысы жуан дауысты ма, алде жінішке дауысты ма? – Жуан дауысты дыбыс. – А дыбысы дауысты дыбыс, оны әндестіп айтуға болады. Ауыз күмынан керлерісіз шығары. – А дыбысының дұрыс айтылу әрпінқулашысы мынадай. А дауысты дыбысын айтқанда ауыз көп ашылып, тіл ауыз қуысында еркін жатады. Дауыс шымылдығы ашық болады. Осындай а дыбысы жасалады.</p>	<p>Педатог берілген дыбыстың сөздің басында, ортасында, сонында келетінін айтады. Балалар зейін қойып тыңдап, егер педатог айтқан дыбыс сөздің басында болса көк жалғашпаны, егер сөз сонында болса, жасыл түсті жалғашпаны жоғары көтереді, ал ортасында болса, жалғашпаны көтермейді. Педатог дауысыз дыбыстармен жұмыс жасайды. Мысалы: (С) Самат, сағыз, тіс, қасық, сөбін, тас; (Ғ) Ғалым, ғарыш, ата, таға, жаға, сағыз, тоғыз, жаға, Ғәзіз, Ғалымжан, Тоғжан, Ғайнбәст; (Б) Бидон, Бейбіт, Бейбітшілік, былғары, жабдық, жабдық бала, бағабакша, бақа, жабдық тобық, білім, тобыл, Абыл, қарбыз, қобыз, бақыр; (Қ) қаша, арық, қоныз, қорық, қол, қолтық, қоян, бұтақ, сұғанақ, қошақан, құлын, тамақ, саялақ, ақ, жақ</p>	<p>– Жекө-жекө сыялтырғанда, шыбықтар неге онай сынды? – Әкесті бағаларыңа «Әрдайым тату, бірге болсаңдар, сендерді ешкім де ренжітпе алмайды» деген ойды қалай білдірді? – Балалар, әрқашан бірлікте болсаңдар, сендерді де ешкім ренжітпе алмайды</p>
--	--	--	---	---

<p>• қоршаптан ортадағы күншілікті көріп жүрген заттардың күншілігі материалдан жасалғандығын түсінеді;</p> <p>• материалды тіпінді пайдалану тәсілі туралы білмдерін күншілікті өмірге қолданады</p> <p>Был қоршаптан заттар бір ғана материалдан жасалған жоқ. Қолданылуына байланысты оларды әртүрлі материалдан жасайды, олар жұмсақ, қатты, ауыр, жеңіл, келіп-бұдыр немесе тең-тегіс болуы мүмкін. Әр заттың өзіндік мақсаты бар және ол бір нерсеге қажет. Мысалы, үстел жазу үшін немесе оған таммақтану үшін қажет. Адамдар орындықтарда отырады, электр немесе газ плитасында тамақ пісіреді. Адам жұмыс істейтін заттар бар, сонымен қатар адамның күншілікті өмірдегі жұмысын жеңілдететін заттар бар. Қалай ойлайсындар, бұл заттарды кімдер жасайды? –</p> <p>Оларды ересек адамдар жасайды. – Ал бұл заттарды жасау үшін материалдарды қайдан алады? –</p> <p>Өрине, табиғаттан алады. – Күншілікті көріп жүрген үй жиһаздары неден жасалады? – Атаптан, темірден жасалады</p> <p>«Көп ойла, сөз ойла» ойыны. Балаларды екі топқа бөліп, топтан атылған жасалған заттарды атауды және темірден жасалған заттарды атауды ұсынады. 1-топ атылған жасалған заттарды атайды, 2-топ темірден жасалған заттарды атайды. Қай топ көп сөз айтса, сол топ жеңімпаз деп танылады</p>	<p>Мәтіндері: 3 және 4 сандары мен цифрларын; Түсінеді: заттар санын және осы заттар санын белгілегіштің цифрын қалай сәйкестендіру керектігін; құрылған топтарды таба алады. 3 және 4 цифрларын, заттар тобынан «артық» затты ерекшелеуді</p> <p>1-тапсырманы орындауды ұсынады. – Суретте не бейнеленген? – Неше машина? Неше қуыршақ? Санайды. Суреттегі заттардың санын табыды. Шаршыға сонша нүкте салды. Машинаның санын 3 цифрмен белгілейді. Қуыршақтар санын 4 цифрмен белгілейді. 3 және 4 цифрларын табыды. Педалог 3 және 4 цифрлары туралы өлең оқиды. Екі доға түйіскен. Қара, аумақ түр «Үлгі» Ұқастығын табыды. Зер салғандар мынаған: Тура «Төрт» бол қалады. Орындықтар құлаған Демонстрациялық материалмен жұмыс (15-кесте). Педалог 3 және 4 цифрларын көрсетеді. Заттың санына қарай бейнеленген суреттерді табуды ұсынады. Балалар санды цифрмен сәйкестендіруді үйренеді.</p>	<p>Мен цифрларын: Түсінеді: заттар санын және осы заттар санын белгілегіштің цифрын қалай сәйкестендіру керектігін;</p> <p>Қолданылды: 3, 4 заттан құрылған топтарды таба алады, 3 және 4 цифрларын, заттар тобынан «артық» затты ерекшелеуді</p> <p>2-тапсырма Бұл ұйымдастырылған оқу қызметінде ОҚ код көрсетілді. Санның салу ретін бейнелен көруге болады. 3 цифрдың үстінен сауақтарымен жүргізеді. Одан кейін оны ауада жазды. Еденде яқпен жазуды ұсынуға болады. 4 цифрмен де осыған ұқсас жұмыс істейді. Практикалық жұмыста осы цифрларды ермексаздан жасауларын талпырады.</p> <p>Демонстрациялық материалмен жұмыс (6-кесте). Тапсырма: Заттар тобына жингіннің атауын таңдау, санауды бекіту. – Суретте не бейнеленген? Қандай бір сөзбен атауға болады? Қанша автобус? Қанша трактор? Қанша жүк көлігі? Барлығы қанша?</p>	<p>Мен цифрларын: Түсінеді: заттар санын және осы заттар санын белгілегіштің цифрын қалай сәйкестендіру керектігін;</p> <p>Қолданылды: 3, 4 заттан құрылған топтарды таба алады, 3 және 4 цифрларын, заттар тобынан «артық» затты ерекшелеуді</p> <p>«Шашыраңқы сандар» дидактикалық ойыны Педалог ойын шартын түсіндіреді: төрт балаға бірден төртке дейінгі сан беріледі. Әрқайсысы бір-бірден алады. Шартты дабыл бойынша «тірі» цифрлар бөлменде шашыраңқы болып жүтіреді. Жүртүшiнiң екiншi дабылмен барлық сандар өз ретiмен бiрден төртке дейiн сол жақтан он жаққа қарай тұрады. Содан соң әр цифрға бөлшек тапсырма берiледi. Цифр қанша болса сонша алақаның сору, алға қарай қалам жасау. «Тірі» цифрлар тапсырмасын орындайды, топтағы басқа балаға цифрды береді. Барлық қатысушылар ауысқаннан кейін ойын қайталан басталады. Дәптермен жұмыс 4-тапсырмада балалар суреттерді қарайды, «артық» затты табыды. Таңдауларын түсіндіреді. Мысалы, суретте ұшақ, тікұшақ және машина көрсетілген. Артық – машина, ол жерде қозғалады, ал қалғаны алаңда ұшыады.</p>	<p>Түрлерін ажыратуға, мақалықтан қандай қызметті атқаратынын айтпіндерге; болшақтық өз қызығушылығы мақалық туралы пікірін айтып, оған арналған тапсырмаларды орындайды; Жасайды: • барлық мақалықтан қажет екенін, олардың қызметтері мен байланыстарын ажырату керектігін түсінеді; • мақалық туралы басқа оқу қызметтерінен алған туралы білімдерін күншілікті өмірге қолданады.</p> <p>Демонстрациялық материалмен жұмыс – Қандай мақалық несіңі бейнеленген? Суретте суретші, дәрігер, мұғалім, шахтер бейнеленген. Балалар мақалық несіңін атайды. Балалар жауаптардың ортақ атауы – мақалық екенін табуға керек. – Қандай ойлайсындар, кім қайда жұмыс істейді? – Суретші шеберхананда сурет салады. Дәрігер ауруханада. Адамдарды емдейді. Мұғалім мектепте, балаларға білім береді. – Ал сендердің ата-анаңдарың қайда жұмыс істейтін? Балалар ата-аналарының қайда жұмыс істейтін, қандай мақалық несіңі екенін айтады. – Балалар, мен тағы бір мақалық несіңін атауым кезіп тұр. Ол мұғалім де болады, посылың да жүргізеді, ұшқыш та бола алады, кішкентай баланы да ойында</p>
---	--	--	---	---

<p>Үзліс: Жүтүгүч арналган ойындар «Айдалардын куйрыгы»</p>				<p>алады, бирок үнеси эрчанды жүрсөт. Онын ким экенин билесилер ме? – Ол – актер. – Еңдй барлыктарын актер боласындар. Ким мамандык истерин кимилмен, ымден көрсөтөт? Балалар оларды кимилмен бейнесейт. – Балалар, сендер үксен болып өскөндө эржайсыкын мамандык тандайсндар. Сендер өздеринин болашыктарында калай киялдайсндар? Сенин киялындагы болашыкка кандай мамандыктар керек? Балалар өздеринин ким болгысы келетидит туралы айткелет, киялындагы элемде ол тандаган мамандыктын калай өзгөртүндит туралы ойларын ортага салды.</p>
<p>Тилдй жатгыктыратын такпак Ким келдй? Кане, кане ким келдй? Бйз, бйз, бйз! Апа, апа бұл сйз бе? Иа, иа, иа! Әке, әке бұл сйз бе? Иа, иа, иа! Агагайм бұл сйз бе? Иа, иа, иа! Карындасым бұл сен бе? Иа, иа, иа! Бйздер тату жан ұя Иа, иа, иа!</p>			<p>Ойын: «Айдалардын куйрыгы» Максаты: Балалардын есте сактау кабилети, бакылагыштыгы жааксаралы. Ойыннын шарты: Өте кызык ойын! Ойынга катысушылар бйрйин артына бйрй тйзбектеге белдеринен ұстап туралы. Ен бйрйиншй тұрған бала - «айдалардын басы». Ен соңгысы – «куйрыгы» болады. «Айдалардын басы» ен күрдөй жолдармен жүрө отырып өз «куйрыгын» ұстап алуға тырысады. Ұсыныс: Онын максаты – ұстап алу, «куйрыктын» максаты ұстаппау, кайткенй де кашып кұтылу. Егер «куйрык» ұсталып калса, ол – «бас» болады. Ойын өз жалгысын табады.</p>	

3 - ұйымдастырылған іс-әрекет

<p>Қазақ тілі Міндеті: Тілдік және артыққұлапшалық ашпаратты, таныс алуды және таза дикшынны дамыту</p> <p>Мақсаты жаңа сөздерді дыбыстарды дұрыс айтуға машықтандыру, жаттықтыру</p> <p>Күтілетін нәтижелер: Жасайды: көпөңістердің қазақша атауларын атайды, диалог құрайды, тапмақты жаттайды. Түсінеді: көпөңістер бақшала өседі.</p> <p>Қолданады: тыңдайды, сұрақтарға жауап береді Ойын: «Кім жылдам?» себетке көпөңістерді жинайды, себетке көпөңістерді жинайды, атайды, сипаттайды. «Жеміс-көпөңіс дүкені» демонстрациялық материалдармен жұмыс. Балалар суретке қарап, дүкенде қандай көпөңіс сатылатынын атайды. Педагог алдымен өзі айтады: Дүкенде қиыр бар. Дүкенде қызанайқ бар</p>	<p>Қазақ тілі Міндеті: қазақ тіліне тән ә, ө, қ, ү, ұ, і, г, н, һ дыбыстарын, осы дыбыстардан тұратын сөздерді дұрыс айтуға дағдыландыру</p> <p>Мақсаты күнделікті жәні қолданылатын жемістердің атын білуге үйрету</p> <p>Күтілетін нәтижелер: Жасайды: жаңа сөздерді қазақ тіліне тән дыбыстарды айтады, сөздерді сөйлемдерде байланыстырып құрайды, жанылтыпашты қайталайды. Диалогке қатысады. Түсінеді: сөздер мен сөйлемдерді түсінеді.</p> <p>Қолданады: жемістердің атауларын қолданады, сұрақтарға жауап береді</p> <p>Диалогикалық ойын: «Ғажайып қоржын», Қоржынның екінші жағын ашады. <i>Педагог жемістерді бір-бірімен атады, жаңа сөздермен таныстырады.</i> Күз мезгілінде жемістер піседі. Мынау – өрік. Іс-тік – міне, өрік. Мынау не? Мынау – өрік. Өрік – жеміс. Өрік не?</p>	<p>Сөйлеуді дамыту Міндеті: адамдардың қарым-қатынасын, олардың еңбекке қатынасын білдіретін үстеулермен байлту</p> <p>Мақсаты Сұрақтарға жауап берту арқылы ойлау қабілеттерін дамыту</p> <p>Күтілетін нәтиже: Жасайды: сауақты біту арқылы, өлең жолдарындағы отбасы мүшелерін санайды, берілген тақырыпқа әңгіме құрайды; Түсінеді: сәлем беруді, амандасуды;</p> <p>Қолданады: отбасы мүшелерін бұрынғы бөледі Е.Өтетілгеуліның «Бсе саусақ» өлеңін педагог мәнерлеп оқиды. Басбармағым – атам, Үйдің данасы, Балдң үйрек – әжем, Ошак анасы. Орган терек – әкем, отау панасы, Шылдыр шүмек – шешем, Шанбармағым ағары, Титтей бөбек – мен, бәріннің базары</p>
	<p>Көркем әдебиет Міндеті: Өлеңді жатқа, мәнерлеп, интонациямен айту</p> <p>Мақсаты Өлең тілінің бейнелілігін сезінуге баулу</p> <p>Күтілетін нәтижелер: Жасайды: әдеби жанрды ажырататын, сұрақтарға жауап береді; Түсінеді: өлең мазмұнын айтады, басқалардың пікірін тыңдайды</p>	<p>Шығармашылық бейнелеу әрекеті Міндеті: - Қазақ оқуларының көптралықты түрлы түсініктерін келеті, балаларға қоржынды салу техникасы мен оны әшекейлеу әрекетшіліктері туралы білім беру</p> <p>- аталған заттардан қалауы бойынша мүсіндеу және оларды ою-өрнектермен және қосымша заттармен (моншак, дән және т.б.) бөзетіру</p> <p>- Қазақ халқының тұрмыстық заттарымен таныстыру, аталған заттардан қалауы бойынша қиып жәпсіру</p> <p>- Ойынға қажетті құрылысты бірігестіп ойдан құрастыруға, алғатты жұмысты бірге жоспарлауға, бір-бірімен келісіп орындауға, дайын құрылыспен ойнауға мүмкіндік беру</p> <p>Мақсаты: - қазақ оюларының көп түрлілігі туралы түсініктерін келеті, балаларға қоржынды салу техникасы мен оны әшекейлеу әрекетшіліктері туралы білім беру; - аталған заттардан қалауы бойынша мүсіндеу және оларды ою-өрнектермен және қосымша заттармен (моншак, дән және т.б.) бөзетіру</p> <p>-Қазақ халқының тұрмыстық</p>

	<p>Өрік – жеміс. Өрік дәмді. Өрік кандай? Өрік дәмді. Мынау – анар</p>			<p>Туралы өз ойын айтады.</p>	<p>заттармен таныстыру, аталган заттардан келуы бойынша кыял жаздыру, оларды оо-орнектермен бежандру -- Ойнига кажетти курдылысты бирлесип ойлан курастыруга, алдагы жумысты бирге жоспарлаууга, бир-биримен келисп орындаууга, дайын курдылыспен ойнаууга мүмкинлик беру</p>
<p>«Табият құбылыстарын ажыратып олардың қасиеттерін ата» Мақсаты:Қасиетне қарақ:қар мен жанбырды ажырата білу,табият құбылыстары жөніндегі білімдерін бекіту,жатты, жұмсақ, ерділ, бұға айналды. Көрнекіліктер:қар мен жабыр бейнеленген суреттер. Ойын барысы: Балаларға қар мен жанбырдың суреттерін көрсетіп,олардың бір-бірінен ажырататын айту тапсырылады. Білімдерін анықтау барысында табиятат құбылыстардың қасиеттерін айтып берудері керек.</p>	<p>Өрік – жеміс. Өрік дәмді. Өрік кандай? Өрік дәмді. Мынау – анар</p>			<p>Ойын: «Жер, су, ауа» Мақсаты: балаларға берілген тапсырманы тез шешуге,жылдам жауап беруге, жерде, ауада, суда не болатынын дұрыс айтуға тәсәддіру, қоршаған ортаға қамқорлық сезімен тәрбиелену. Көрнекіліктер:асық Шарты:балалар дөнгеленіп отырады. Бір бала ортаға шығып балалардың көз келтінене асық дақтырып жібереді де жер су ауа деген сөздің бірін айтады. Егер бала жер десе асықты қағып алған сезіммен тәбиелену. Ыл бала отағата шығып, балалардың көз келтінене асықта дақтырып жібереді де жер, су ауа деген сөздік бірін айтады. Егер бала жер десе, асықты қағып алған бала жерде тұршылық ететін құстарды, адамдарды, өсімдіктерді атады. Ал су сөзі айтылса, балық балалардың аты аталады. Ауа дегенде құстарды айтуы тиіс. Осыдкі ойын жылғаса берелі.</p>	<p>Топтық жұмыс</p>
	<p>Өрік – жеміс. Өрік дәмді. Өрік кандай? Өрік дәмді. Мынау – анар</p>			<p>Ойын: «Жер, су, ауа» Мақсаты: балаларға берілген тапсырманы тез шешуге,жылдам жауап беруге, жерде, ауада, суда не болатынын дұрыс айтуға тәсәддіру, қоршаған ортаға қамқорлық сезімен тәрбиелену. Көрнекіліктер:асық Шарты:балалар дөнгеленіп отырады. Бір бала ортаға шығып балалардың көз келтінене асық дақтырып жібереді де жер су ауа деген сөздің бірін айтады. Егер бала жер десе асықты қағып алған сезіммен тәбиелену. Ыл бала отағата шығып, балалардың көз келтінене асықта дақтырып жібереді де жер, су ауа деген сөздік бірін айтады. Егер бала жер десе, асықты қағып алған бала жерде тұршылық ететін құстарды, адамдарды, өсімдіктерді атады. Ал су сөзі айтылса, балық балалардың аты аталады. Ауа дегенде құстарды айтуы тиіс. Осыдкі ойын жылғаса берелі.</p>	<p>Топтық жұмыс</p>
<p>4 - ұйымдастырылған іс-әрекет</p>					
<p>Дене шынықтыру Міндеті: допты екі қолымен заттардың арасымен (арақашықтығы 4 метр) жүргізу Мақсаты: допты екі қолымен заттардың арасымен (арақашықтығы 4 метр) жүргізу</p>	<p>Музыка Міндеті: Әнін сипатын қабылдау, дауысын дұрыс келтіріп орындау, ырғақтық бейнесі мен динамикасын дәл беру Мақсаты:</p>	<p>Дене шынықтыру Міндеті: допты дақтыру және алға қарай жылжып, екі қолымен қағып алу (арақашықтығы 4–5 метр). Мақсаты допты дақтыру және алға қарай жылжып, екі</p>	<p>Дене шынықтыру Міндеті: алға айналыра отырып, ұзын және қысқа секірілген секіру Мақсаты -Қолдан еркін қозғалып, жүргізуші мен бағытты өзгертіп, бау қарқынмен</p>	<p>Музыка Міндеті: Музыкалық шығармаға өзінің қатынасын білдіру, оның мазмұны мен сипаты туралы пікірін айтуға үйрету Мақсаты Домбырда</p>	

Серуенге дайындық	Кимдерді реттілікті сақтап дұрыс кинүге үйрету.	Кимдерді реттілікті сақтап дұрыс кинүге үйрету.	Кимдерді реттілікті сақтап дұрыс кинүге үйрету.	Кимдерді реттілікті сақтап дұрыс кинүге үйрету.	Кимдерді реттілікті сақтап дұрыс кинүге үйрету.
	<p>Допты кесгілдер арасынан жүріту</p> <p>Кимыл-қозғалыс ойыны: «Мысық пен торғайлар» (4 рет) . «Торғайлар» орындықта, гимнастикалық қабырғаның тепкішетінде отырады. Балалар торғайлардың кимылын ым-ишарамен көрсетіп отырады. Белгі бойынша «мысық» келіп, «торғайларды» қуады. Олар бағыттарын өзгертіп қашады. Ұсталғандар ойыннан шығады</p>	<p>Шығармалардың эмоциялық мазмұнын, олардың сипатын, көңіл күйін ажырату, әсерлі реңктерін ажырату</p> <p>Музыка тындау: «Казан» (П. Чайковский) Ән айту Күзгі әуен» (А. Досмағанбет) «Балдырғандар әні» (Т. Жотаева) Музыкалық-ырғақтық кимылдар: «Марш» (Е. Андюсов) Билер: «Шабандоздар бөі» (Үнтастада «Жұмыр қылыш», «Билеп үйренейік» жинағынан) Ойындар, хороволдар: Ән-ойын "Етек-етек" (Т. Сарыбаева)</p>	<p>қолмен қағғы алу (арқашықтығы 4-5 метр). Допты сапта тұрып кезде тұсынан алысқа лақтыруға жағтықтыруды жалғастыру, допты алыға, жоғары лақтыра білу шеберліктерін (машықтарын) дамыту.</p> <p>Бір тізбекке сап түзеу тұрып, текішсерді қойып, қолдарына доп алады. Екі тізбек немесе екі сапқа тұрып, бастапқы қалып бойынша тұрады. Лақтыру бағытын сақтайды және допты алысқа лақтыруға тырысады. Педагогтің белгісі бойынша 1-саптағылар залдан он не сол жағыммен доптың артынан жүгіреді. 2-саптағылардың артына келіп тұрады. Допты себетке салады. Белгіненен сызық бойына екі тізбекке сап түзеу тұрады. Кимыл-қозғалыс ойыны: «Қасқырға қакпан» (4 рет). Шенберде қол ұстасып тұрады. Бұл – аңшылардың қақпанын құруы. Белгі бойынша «аңшылар» қолдарын көтереді, «қасқырлар» әртүрлі бағытта еңбектеп жүреді. «Аңшылар»:</p>	<p>жүтіруді үйрету. Қысқа секіріпмен секіруге үйретуді жалғастыру, қолдарымен секіріптені шенбер бойымен және тік айналыра білу іскерліктерін дамыту</p> <p>Қысқа секіріпмен секіруге үйретуді жалғастыру, қол мен аяқты қозғау (айналыра және тік, алымдарды алыастырып секіру) үйлесімділігін жетілдіру</p> <p>Кимыл-қозғалыс ойыны: «Тығылмақ» (3 рет). Ойыншылар шенбер бойына тұрады. Көзі бақылған жүрітуші ортада тұрады. Педагогтің белгісі бойынша балаларды тауып ұстауға тырысады, ал балалар зал ішінде әртүрлі бағытта ақарын қозғалып жүреді.</p>	<p>орындалатын күй жанрымен таныстыру</p> <p>Музыка тындау: «Саржайлау» (Тәттібет) Ән айту: «Күзгі әуен» (А. Досмағанбет) «Балдырғандар әні» (Т. Жотаева) Музыкалық-ырғақтық кимылдар: «Жеңіл бн» (Т. Ломова) Билер: «Шабандоздар бөі» (Үнтастада «Жұмыр қылыш» («Билеп үйренейік» жинағынан) Ойындар, хороволдар: «Қандай ырғақ» (К. Қуатбаев)</p>


Серуен	<p>Баякылау: Жанбырды бакылау. Максаты: Жанбырды бакылай отырып, онын булттан жауатындыгы және түрлерін айтып түсіндіру. Мисалы: Жай жанбыр, өткінші жанбыр, несер жанбыр.</p> <p>Еңбек: Ағаш түттерін копөту. Максаты: Баладарды еңбек сүйіштікке тәрбиелеу, өздеріне берілген тапсырманы тиянақты орындауды қалтадану.</p> <p>Жеке жұмыс: Ал керемет бұл қандай? Төлгілі төбелеп. Көк теңізден құйғандай Көл-көсір су не деген? (Жанбыр)</p> <p>Максаты: Жұмбақ жаттағанын есте жаттағанын, балалардың есте сақтау қабілеттерін арттыру, сөздік қорларын дамыту, сөздік мәнерлі айтуға дағдыландыру. Ойын: «Айгөлек-ау айгөлек». Максаты: Балаарды ептілікке, шапшаңдыққа баулу.</p>	<p>Баякылау: Бұлтты бакылау. Максаты: Бұлтты түзілуі және олардың түрлерін: шырпы, будак, қабатты бұлинарды ажырату. Еңбек: Ауладағы гүлдерді суару. Максаты: Баладарды қоршаған әлемге қамқорлықпен қарауға, табиғат әсемдігін сезіне білуге тәрбиелеу. Жеке жұмыс: Аспанға ұшар бу болып Жерге қайтар су болып. (Бұлт)</p> <p>Максаты: Жұмбақ жаттата отырып, балалардың тіл байлығын байыту, дыбыстардың дұрыс айтуын қалтадану. Ойнау қабілетін арттыру. Ойын: «Кімге қандай құрал керек?» Максаты: Қандай жағдайда әр нәрсенің қажеттілігін білу мақсатында ойнату. Шапшаңдыққа баулу.</p> <p>Дербес ойындар: 1. Әткінішектебу. 2. Тартылғышқа тартылу. Тренинг: « Біз тағу баламыз ».</p>	<p>Баякылау: Жылды жакса қалтқан тырнарларды бакылау. Максаты: Күзге тырнарлардың жылды жакса кететіндігін, қыс мезгілінде тамақтын ташылығын, аяздың қаттылығын оларға қиынға соғатындығын түсіндіру. Еңбек: Құстарға жем сауып жасау. Максаты: Құстарға қамқорлық қаруға, аурушылық сезімдерін оятуға тәрбиелеу. Жеке жұмыс: Сап-сары бол келе жатқан, Сезіп мекен күзді олар. Қарлығаштар ұшып кетті, Ұшып кетті тырнарлар.</p> <p>Максаты: Баладардың сөздік қорларын молайтып, тілдің ырыматнақсыз дұрыс сақтау дағдысын қалыптастыру. Дидактикалық ойын: «Күзге не киеміз?» Максаты: Күз мезгіліне байланысты адамдардың киіміне үлгісін көрсете түсіндіру. 1. Сабашықтан « қала » құрастырайық. 2. « Тәтті тоқаштар » пісірейік. Тренинг: « Тырналар болып ұшайық ».</p>	<p>Баякылау: Желді бакылау. Максаты: Желдің түрлерімен таныстыру; салқын жел, жылы жел, ұйытқыш соққан жел. Желдің күштілігі ауа-райының салқындығын үлестіретін түсіндіру. Еңбек: « Әдемі гүлдер » Максаты: Гүлдерге гүлдерді суару; Әсімдіктерге қамқор болу, аялау, күту. Жеке жұмыс: Тақтақ « Жел » туралы өлең жаттату арқылы тылсет дауыс ырғағының мәнерлілігін сезіне білуге мүмкіндік туызу. Жел улейді у-у-у. Құйып келіп билейді зу-зу-зу Қатты-қатты жес соқтығу-ту-ту. Жапырақтар қол соқты ду-ду-ду.</p> <p>Қимылдық ойын: « Айгөлек-ау, айгөлек ». Максаты: Қандай жағдайда әр нәрсенің қажеттілігін білу мақсатында ойнату. Шапшаңдыққа баулу.</p> <p>Дербес ойындар: 1. « Желмен жарысайық » 2. « Менің әлемі ұйм » Тренинг: « Қолпаштыр астында ».</p>	<p>Баякылау: Көшесіті машиналарды бакылау. Максаты: Көшесіті машиналардың жүрісін бакылау. Олардың түрлерімен таныстыру. Машина адам үшін, уақытын үнемдейтіндігімен түсіндіру. Машинаға қарсы жүтірмеу, көше тәртібін құрыс сақтап жүтіре үйрету. Еңбек: Ағаш түттерін копөту, су құю. Максаты: Табиғатта адамды білуге, өсімдіктерге қамқор болуға үйрету. Жеке жұмыс: « Алтын күз » тақырыбына сурет бойынша әңгімелесу. Максаты: Баладарды сурет бойынша әңгіме құрауға дағдыландыру; тілдің грамматикалық құраудың оған әрі дамыту және сөздік қоры молайту. Қимылдық ойын: « Ак қоянды » Максаты: Балаарға әртүрлі қимылдар жасау арқылы денелерін ширату, көңілдерін көтеру.</p> <p>Дербес ойындар: « Тәтті тоқаштар » пісірейік « Мені құыл жет ». Тренинг: « Шанырақ »</p>
Баладармен жеке жұмыс	<p>Медина мен Альфияға құстарды танып, атын атауға үйрету.</p>	<p>Ансамблен Марияға түстерді ажыратуға үйрету. Добойн: «Түстерді топтастыр»</p>	<p>Мүслим мен Арманға қарапашты дұрыс ұстауға үйрету. Суреттен ойын-жаттығу «Үйік сызықтарды қос»</p>	<p>Еркем мен Дампирға ермәксізбен жұмыс жасауға үйрету. Мүсіндеуден ойын-жаттығу: «Асылық»</p>	<p>Айлин мен Ернарға түстерді ажыратуға үйрету. Добойн: «Түстерді топтастыр»</p>

<p>Балалардың дербес әрекеті (аз қимылды, үстел үсті ойындары, бейнелеу әрекеті, кітап-тарды қарау және басқалар</p>	<p>Қимылдық ойын: «Сұр қоян». Ойын барысы: Ойыншылардың біреуі қоян болады. Барлық қалған балалар дөңгелеңіп тұрады. Қоян дөңгелектің ортасынан орын алады. Балалар тәрбиешімен бірге мынадай өлең айтады:</p> <p>Бармақ болып тоғайға сұр қожак, Жуылып жатыр бүткендеп: Тұмсығын жулды, Құйрығын жулды, Құлағына жулды-түртіңді, Күн-күрпақ боп сүртіңді. Қоян өзіне байланысты қимылдардың беріп жасайды: тұмсығын, құйрығын, құлағын жуады, бәрін сүртеді. Қос аяқтап кіріп, дөңгелеңіп тұрғандардың біреуіне жақындай береді (қонаққа келе жатыр). Ол бала қоянмен ауысқандай ойын аяқталады.</p>	<p>Қимылдық ойын: «Соқыр тексе».</p> <p>Ойын барысы: Соқыртексе кел бөлмеге, аулада ойыңаура болатын қызықты ойын. Шенбер сызылды, оның ортасына көзі байланған «соқыртексе» жіберіледі. Қалғандары оны «соқыртексе бақ-бақ», - деп мазақтап түртіп қашады. Бұрақ олар шенберден шығып кетпеуі тиіс. Егер соқыртексе ойыншылардың біріне ұстап алса, даусына қарап оның атын айтады. Дәл тапса ұсталған адамның көзі байланып «соқыртексе» болады. Ойыншылардың көзі байлауды алады дейгі сөзбен жетектеп отырып, алдан, ілүккырта, бағанана қарай бағыттайды. Бұл ойында көңілді, күлкілі етеді.</p>	<p>Қимылдық ойын: «Аттамақ»</p> <p>Мақсаты: Денені шынықтыру, шапшаңдылыққа, ептілікке баулу.</p> <p>Ойын барысы: Бұл ойында үш жіпті керіп ұстап тұрады. Біріншісі- төмен, оны аттан оту керек, екіншісі- биік, оны еңкейіп, үшіншісінен тағы да аттан өту керек. Әуелі ойыншыны алып келіп, осы жіптерден өткізіп, содан соң көзің байлап, бір айналдырып қойберу керек. Ойын басқарушының белгісімен жіпті керіп ұстап тұрған адамдар жіпті жинап, алады, ал ойыншы өзінің әрекетінің аттан жүреді.</p>	<p>Қимылдық ойын: «Орамал тастау».</p> <p>Ойын барысы: Орамал тастау ойыны қатысушылар арадаса шенбер құрып отырады. Ойын бастаушының қолындағы орамал шыршықталған, ұруға ыңғайлы болады. Ойнаушылар ән немесе әңгіме айттып отырғанда бастаушы оларды сыртарынан айналып, біреуді белгілеп, оның артына қолындағы орамалды тастап кетеді. Егер қайта айналып келгенде әлгі адам өзінің сырт жағында қалған орамалды байқамаса, басқаушы оны орамалмен ұрғылайды. Ал, егер отырған адам өзінің сыртына орамал түскенін байқаса, бастаушыны қуға тиіс. Ойыншыдан қашып жүрген бастаушы босап қалғандарына келіп отырады.</p>	<p>Қимылдық ойын: «Ұшты-ұшты»</p> <p>Ойын барысы: «Осы кезге ұшты-ұшты қазан ұшты, ұшты-ұшты қабан ұшты», - дейді. Осы кезге ұшпайтын нәрсеге қолы көтерген кісі айыпты болып есептеледі. Ұшатын және ұшпайтын нәрселер жұртты ұшатылту мақсатында әдейі арба-қарға, үйрек-бүйрек, келтер-келсер, көже-шөже, іркіт-бүркіт болып айтылады. Есек ұшты, есік ұшты, етік ұшты, бесік ұшты деп ұзақ айтылып келіп, шөмеке ұшты, бөдене ұшты деп жаңылдыртуда болады.</p>
<p>Балаларды үйге қайтару</p>	<p><i>Ата-анадарға кеңес</i></p> <p>Егер Сіздің баланыз көпшілі, өз-жақындарыңыз бен бірге бөтен адамдарды жатырқамаса, ойын кезінде өздігімен ойнай білсе, мінезі ашық, өз құрдастарымен мейрәмді болса мектепке келген күнінен бастап – ақ үйреніп кететіне сеніңіз.</p>	<p><i>Ата-анадарға кеңес</i></p> <p>Егер Сіздің баланыз көпшілі, өз-жақындарыңыз бен бірге бөтен адамдарды жатырқамаса, ойын кезінде өздігімен ойнай білсе, мінезі ашық, өз құрдастарымен мейрәмді болса мектепке келген күнінен бастап – ақ үйреніп кететіне сеніңіз.</p>	<p><i>Ата-анадарға кеңес</i></p> <p>Үйдегі жағдайда баланың өзіне - өзі қызмет етуін ағы шарттарына үйрету беріңіз: жуыну, қолын сүрту, шешіну, өз бетімен тамақтану, тамақ пішкенде қасықты пайдалану, торшоққа сұрану. Қимділері міндетті түрде өзіне ыңғайлы болуы шарт: шабар не болмаса шорты замкоқыз, белдеушесіз.</p>	<p><i>Ата-анадарға кеңес</i></p> <p>Егер Сіздің баланыз көпшілі, өз-жақындарыңыз бен бірге бөтен адамдарды жатырқамаса, ойын кезінде өздігімен ойнай білсе, мінезі ашық, өз құрдастарымен мейрәмді болса мектепке келген күнінен бастап – ақ үйреніп кететіне сеніңіз.</p>	<p><i>Ата-анадарға кеңес</i></p> <p>- Балалармен жағымды эмоционалдық жағдайлар жаседу қажет, ол көбіне ата-ана жағынан болуы қажет, мектеп тұрады, оның өзіне керектігін түсіндіріп баланың сүйіп, айналып, жиі оған өз мейрәмділігі көрсетіңіз. Баланың көзінде мектеп тұрады өзінің толғапдыратын мәселені айтудан аулақ болыңыз.</p>

Тексерді:

Әлімбаева К.




Тәрбиеләу-бiлiм берү процесiнiң циклограммасы


 Бiлiм берү ұйымы №2 Карауылкелдi орта мектебi
 Мектепалды О «а» сыныбы
 Балалардын жасы 5 жас

Жоспардын құрылыу кезеңi 1-апта 9 - 13 казан 2023-2024 оқу жылы




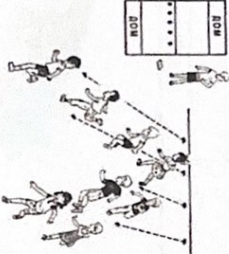
Күн тәртібі	Дүйсенбі	Сейсенбі	Сәрсенбі	Бейсенбі	Жұма
Балаларды қабылдау	Мұғалімнің балалармен қарым-қатынасы: отбасы дәстүрлері туралы жеке әңгімелесу, қарым-қатынас және көтеріңкі көңіл-күй орнатуға ойындар ұйымдастыру. Жағымды жағдай орнату				
	Үстел үсті, саусак және т.б. ойындар.	Құрылыс ойындары	«Мен спортшымын» » Фотосуретте бейнеленген Суреттерді атау	Әңгімелесу. Спорт не үшін керек? әңгімелеп беру	Сурет салу. «Футболшы»
Ата-аналармен әңгімелесу, кеңес беру	Ата-аналармен әңгіме: Балалардың тазалығы жөнінде кеңес беру	Ата-аналармен әңгіме: Ата-аналарға балаларын ертеңгілік жатытуға үлгеріп алып келулерін ескерту.	Ата-аналармен әңгіме: Балалардың жетістік пен дәрежесі үшін емес, сол қалпында сөзсіз қабылдап жақсы көретінімізді сездіріңіз.	Ата-аналармен әңгіме: Ата-аналарға балаларды тамақтарын тауысып жеуге үйретулерін ескерту.	Ата-аналармен әңгіме: «Дұрыс тамақтануға баулу»
Балалардың дербес әрекеті (бау қимылды ойындар, үстел үсті ойындары, бейнелеу әрекеті, кітаптар қарау және тағы басқа әрекеттер)	«Сәлемдесу айнасы» Дене қызуларын мен тазалығын тексеру Дене шынықтыру шаралары. Жағымды жағдай орнату. Балалардың көңіл-күйлеріне назар аударып, қызуын өлшеп қабылдау.	Сожетті-рейдлік ойын: «Қалай тамақтанамыз» Ірі құрылыс материалдарымен және конструкторлармен ойындар.	Ойын- жаттығу: «Жуыну» Альбомдар, сожетті картиналар қарастыру. Ірі құрылыс материалдарымен ойындар.	Ойын «Кімнің заттары?» (жақын адамдарының заттарын анықтау); Суретті кітапшаларды бояу, пазлдар, мозаика және т.б.	Сожеттік ойындар: «Менің күн тәртібім», Айболит ертегісінен үзінді оқып беру; «Айболит кенесі» үстел үсті театры және т.б.
Танертенгі жаттығу	Танғы жаттығу кешені №3				




<p>Ұйымдастырылған іс-әрекетке дайындық</p>	<p>«Біз бақытты баламыз» Кел,шенберге тұрайық, Қолымызды ұстайық, Күлімдейік күлейік, Тағу болып жүрейік.</p>	<p>«Мен әдемі баламын» Амандасу үлкенге, Тәрбиенің бағы гой, Ал,қанеки барымз, Сәлем дейік үлкенге.</p>	<p>«Шар алып» Аман-есен болайық, Бейбітшілік қалайық! Күнге қарап шуақтаныш, Сұта қарап нәр алып, Табигаттан шабыттанып, Денсаулықпен ойнап-күліп жүрейік.</p>	<p>«Қуан, шаттан!» Қуан, шаттан! Қуан, шаттан! Қуанатын күн бүтін, Қайырлы таң! Қайырлы күн! Күліп шықты күн бүтін.</p>	<p>«Қайырлы таң!» Қайырлы таң! Орманда мен далалар, Қайырлы таң! Достасқан бар Баладар, Қайырлы таң! Жора-жолдас,ұл мен қыз!</p>
1 - ұйымдастырылған іс-әрекет					
<p>Білім беру ұйымының кестесі бойынша ұйымдастырылған и іс-әрекет</p>	<p>Сойлеуді дамыту Міндеті: Негізгі ойды дұрыс жеткізе білу, монологты бағлауыстырып құра білу, әңгімені бірізді айту Мақсаты: «Т» – «К» дыбыстарымен таныстыру Күтілетін нәтиже: Жасайды: "т", "к" дыбыстарына сөз ойлап айтады, ертегі мазмұнын бойынша сұрақтарға жауап береді, әр кейіпкерлердің өз шегелігін өз орынына қояды; Түсінеді: ертегі мазмұнын түсінеді; Қолданады: өз ойларынан ертегіге тақырып қояды • Қорыққанға қос көршінегі ертегісің оқу Дидактикалық ойын: «Белгісіз дыбысқа сөз таңда». Ойын шарты: Ертегідегі кейіпкерлердің бас ершіне сөз ойлап айтады. Мысалы: «Әже» сөзіндегі «Ә» дыбысына; «Қыз» дегендегі «Қ» дыбысына; «Тауық» және «тышқан» деген сөздегі «Т» дыбысына сөз ойлайды</p>	<p>Сауат ашу негіздері Міндеті: Сөздерді дыбыстық талдау; сөздегі дыбыстардың ретін, дауысты және дауыссыз дыбыстарды анықтау Мақсаты: Дауысты, дауыссыз дыбыстар туралы білімдерін бекіту Күтілетін нәтиже: Жасайды: дауысты, дауыссыз дыбыстарды айтады. Түсінеді: сөздің дыбыстардан тұратынын. Қолданады: сөз ішінен берілген дыбысты табады, дыбыстарды ажырататын «Кім ташқыр?»</p>	<p>Сауат ашу негіздері Міндеті: Сөздерді дыбыстық талдау; сөздегі дыбыстардың ретін, дауысты және дауыссыз дыбыстарды анықтау Мақсаты: қатан дауыссыз дыбыстар туралы білімді меңгерту. Күтілетін нәтиже: Жасайды: қатан дауыссыз дыбыстардан басталатын сөздерді айтады. Түсінеді: қатан дауыссыздарда мүлде үн болмайтынын түсінеді. Қолданады: қатан дауыссыз дыбыстарды ажырататын. Қатан дауыссыз дыбыстармен таныстыру. – Үн мен сәлдердің дыбысқа қатысуына қарай тілдегі дыбыстар дауысты және дауыссыз болып келеді. Дауыссыз дыбыстар үш топқа бөлінеді. Бүтін біз солардың ішіндегі қатан дауыссыздарды жасыл жолдарымен танысамыз.</p>	<p>Сауат ашу негіздері Міндеті: Сөздерді дыбыстық талдау; сөздегі дыбыстардың ретін, дауысты және дауыссыз дыбыстарды анықтау Мақсаты: қатан дауыссыз дыбыстар туралы білімді меңгерту. Күтілетін нәтиже: Жасайды: қатан дауыссыз дыбыстардан басталатын сөздерді айтады. Түсінеді: қатан дауыссыздарда мүлде үн болмайтынын түсінеді. Қолданады: қатан дауыссыз дыбыстарды ажырататын.</p>	<p>Көркем әдебиет Міндеті: Шығарма мазмұнын сюжеттің бірділігін сақтай отырып, эмоциямен, қисынды қайталап айтып беру Мақсаты: таным сюжеттер бойынша қойылымды сахналауда дағдыландыру. Күтілетін нәтиже: Жасайды: әдеби жанрды ажыратыды; Түсінеді: ертегінің мазмұнын түсінеді; Қолданады: таным сюжеттер бойынша қойылымды сахнайды. Айбарлы түсі бар, Қанжардай сұхы бар, Күжірейген жалды, Блген айт бұл айды? (Арстан Үн ішін ардалап, Түнде көп жорғалай, Қантарды жарыл, Мысықтан қорқайы, (Тышқан) – Суретке қараңдаршы, ертегі не туралы деп ойлайсыңдар? Бүтін біз «Арстан мен тышқан» атты қызық халық ертегімен танысамыз. Ертегі – әдеби жанрдың бір түрі екенін түсіндіру. Ертегінің әңгімелесі айырушылығы – ертегіні ойлан, қиялдап шығарайы. Ертегіні слайд арқылы көрсетелі.</p>

		<p>дыбыстармен жұмыс жасайды. Мысалы: (С) Самат, сатыз, тис, қасқыр, сабын, тас; (Т) талым, тарыш, ата, тада, жата, сатыз, тоғыз, жата, Фазиз, Ғалымжан, Торжан, Ғанибет; (Б) билон, Бейбіт, бейбітшілік, бығтар, жабық, жалбыз, бада, бадавақша, бака, жабық, тобық, білім, табыл, Абыз, қарбыз, кобыз, бақыр, (К) каша, арық, қоныз, қорық, қол, қолтық, қойн, бұтпақ, сұғанақ, қошақан, құлын, таяқ, салпақ, ақ, жақ</p>	<p>кепері жасайды? На дұрыс айғасындар (ерін, тіс, тіл). Бұл дыбыстарды қандай дауыспен айтындар (тез және қысқа) Қатан дауысыз дыбыстар тек салдырды жасалады, оларын жасалуына дауыс шымылдыны қатыспайды «Кім көп сөз ойлайды» дилактивтік ойыны – К дыбысынан басталатын сөздер ойлап айтындар. – Кітап, кілем, қы, кілт, кпіз. – Т дыбысынан басталатын сөздерге мысал келтіріңдер. – Таға, тармақ, тау, тіпін, темір, тұшар, тоқ, тоқылдақ, тотықу, торсық, төңіз, ті</p>	<p>күшік, үкі, чула-чүлс, қобыз, шаар, шахмақ, өпіртіл, шетқа, ит, іркішік, атеп, ылдас, тау, кпіз, шірқуль. «Сөзге қатан дауысыз дыбысты қос» дилактивтік жаттығуы – Мен қандай да бір сөздің басын айтамын, ал сендер түсіп қалған қатан дауысыз дыбысты жалтап, толық сөзді айтуларын керек. Мысалы: қа... ша... автобу... тара... голы... үті... шахма... пла... ате... күші... пыша... қаламса... кайра... қамы... қайы... т.б</p>
<p>Уәзіліс : Жүгіртуге арналған ойындар «Торғайдар мен мысық»</p>	 	<p>Ойын: «Торғайлар мен мысық» Мақсаты: балаларды ойынның шартын бұзбай ойнауға, белгі бойынша қимыл-қозғалыс жасауға дағдыландыру, зейінін, бәйкеңаштықтарын, жүгіру дағдыларын дамыту. Шарты: Жерді шеңбермен белгілеу керек /5-6м. диаметрмен/. Ортада тәрбиешімен тартылдыған бада жүрегі – ол мысық. Қалған балалар шеңбердің сыртында- олар торғайлар. Мысық ұйықтап қалады. Торғайлар шеңбердің ішіне дан жүте кірсе. Мысық оны кетей де, торғайларды көрді, оларды ұстай бастайды. Торғайлар шеңберден шығуға асығады. Шеңбердің ішінен мысыққа ұсталған торғайлар, шеңбердің ортасында қалады. Мысық 2-3 торғайды ұстаған соң, тәрбиеші жаңа мысықты тандайды. Ұсталған торғайлар басқа ойынаушыларға қосылады. Ойын 4-5 рет қайталаылады. Ұсыныс: мысық ақырын барып торғайларды ұстайды (қатты ұстамай, ақырын ғана қолын типіседі)</p>		
<p>2 - ұйымдастырылған іс-әрекет</p>				

<p>Коршаган орта</p> <p>Міндеті: Өсімдіктердің тірі тіршілік иесі екендігін бақылау және себеп-салдарлық байланыстарды ажырату</p> <p>Мақсаты:) Күзгі табығаттағы маусымдық өзгерістерді бақылап, бір-бірінен ажырата білуге үйрету.</p> <p>Күтілетін нәтижелер: жасайды: балабақша маңында, үйдің ауласында өсіп тұрған ағаштардың атауларын атап береді.</p> <p>Түсінеді: күзде жапырақтардың не себептен түсетінін біледі.</p> <p>қолданады: гербарий жасауға жабдықтар жинауды біледі; қарапайым зерттеулер</p> <p>• Өзекті мәселе: Неніктен күзде ағаштардың жапырақтары түседі? Болжамдарын айтады: Күзде күн сәулесі азайып, күн қысқарады. Бұл ағаштарға қысқа дәйіндашу қажеттігі туралы белгі болып есептеледі. Егер ағаштар түспейтін болса қысқа бұтақтар қалың қарды көтере алмай сынып кетуі мүмкін. Ағаштар жапырақтарын тастау арқылы қысқа дәйіндалады және өзін қорғайды. Сонымен қатар ағаштар жаз бойы дің мен бұтақтарына қрамал жинайды. Ол аязды күндері қантқа айналады. Ағаш қыс бойы сонымен қоректенеді.</p> <p>Жұмысты пайдалану арқылы бадалардың тану үлеріне деген қызығушылықтарын оятады. Жұмыстардың ішінде табыды:</p> <p>Жасыл ине кийім, Жайлақын тау биігін, Жаңа жылды</p>	<p>Математика негіздері</p> <p>Міндеті: -10 көлеміндегі сандарды тура және кері санауға жаттықтыру. Корнектілік арқылы 5,6 сандарының пайда болуымен, 5,6 цифрмен таныстыру</p> <p>Мақсаты: 5 және 6 сандарының құрамы туралы білімін қалыптастыру</p> <p>Күтілетін нәтижелер: менерелі: 5 және 6 сандары мен цифрды; түсінеді: заттар саны және осы заттар санын белгілейтін цифрды қалай сәйкестендіру керектігін; қолданады: көрсетілген заттар санының топтарын табууды, логикалық ойлауды.</p> <p>Педагог алдымен 4 әртүрлі ертегі кейіпкерлерін шығарып, рет-ретімен санауды ұсынады. Оған кейін ұйымдастырылған іс-әрекетте тағы бір кейіпкерлерді жүтүріп келгенін хабарлайды. «Енді кейіпкерлер нешеу болды?» деген сұрақ қойылады. (Бес) Қалай кейіпкерлер саны 5-еу болды? (5 дегеніміз – 4 және 1). Ұйымдастырылған оқу кезеңіне тағы бір кейіпкер келгенін хабарлайды. «Енді кейіпкерлер нешеу болды?» деген сұрақ қойылады. (Алты) Қалай кейіпкерлер саны 6 болды? (6 дегеніміз – 5 және 1). Қызығушылық танытады. Ертегі кейіпкерлерін санайды.</p> <p>Педагог 1-тапсырмада моншақтарды санауды ұсынады. Төменнен сонша моншақты бастырып сызуды сұрайды. Тағы біреуні бастырып сызда, нешеу болады? – Қанша моншақ болды? (Бесу) 5 цифрсызмен таныу. Үстелдегі картопқапар немесе дәптердегі жазықтар арасынан 5 цифрдың табыды</p>	<p>Математика негіздері</p> <p>Міндеті: 10 көлеміндегі сандарды тура және кері санауға жаттықтыру. Корнектілік арқылы 5,6 сандарының пайда болуымен, 5,6 цифрмен таныстыру</p> <p>Мақсаты: 5 және 6 сандарының құрамы туралы білімін қалыптастыру</p> <p>Күтілетін нәтижелер: менерелі: 5 және 6 сандары мен цифрды; түсінеді: заттар санын және осы заттар санын белгілейтін цифрды қалай сәйкестендіру керектігін; қолданады: көрсетілген заттар санының топтарын табууды, логикалық ойлауды</p> <p>Педагог тақтада, ал балалар үстелде 5 моншақтан дәлелдер құрастырады. Оларға тағы біреуні коуды ұсынады. Енді неше моншақ болғанын қайта санайды. (Алты) Содан кейін педагог дәптерге тағы бір моншақты салуды ұсынады. Осылай балалар 6 санын табыды. 6 цифрсызмен таныу. Педагог 6 цифрды бар картопқапары көрсетеді. Педагог 6 саны мен цифрды туралы өлеңдер оқиды. Бір, екі, үш Жинап алдық құш Торт, бес, алты Біз жазамыз мақты Дәптерімізді алайық Көрсетілген үнігте, Өлемі етіп жазайық</p>	<p>Математика негіздері</p> <p>Міндеті: 10 көлеміндегі сандарды тура және кері санауға жаттықтыру. Корнектілік арқылы 5,6 сандарының пайда болуымен, 5,6 цифрмен таныстыру</p> <p>Мақсаты: 5 және 6 сандарының құрамы туралы білімін қалыптастыру</p> <p>Күтілетін нәтижелер: менерелі: 5 және 6 сандары мен цифрды; түсінеді: заттар санын және осы заттар санын белгілейтін цифрды қалай сәйкестендіру керектігін; қолданады: көрсетілген заттар санының топтарын табууды, логикалық ойлауды</p> <p>Оның жаттығулары Цифрды, саны және санның нүктелер түріндегі моделін сәйкестендіру (айқармадан жейілделген текше) Педагог балаларға әр үстелге текшені таратып береді, оның әр қарларында бірден-алтыға дейін нүктелер болады. Педагогтің текше және заттық суреттері бірдей. 1–6 зат бейнеленген кез келген суреттерді көрсетіп текшенің материалдан жасалған картопқапарды цифрды көрсетуді сұрайды. Жұмысты топпен орындайды. Нүктелерден құрылған санның моделін және қажетті цифрды көрсетіп, текшемен жұмыс жасайды. Санак материалданмен жұмыс. Санауға арналған</p>	<p>Коршаган орта</p> <p>Міндеті: Ата-ана еңбегін түсіну, адамдардың еңбекеріндегі өзара байланыстарды байқау</p> <p>Мақсаты: ауыл мен қалдағы адамдардың еңбекімен таныстыру</p> <p>Күтілетін нәтиже</p> <ul style="list-style-type: none"> • адам еңбегі туралы тірек сөздерді пайдаланады, әңгімелесуге арналған тапсырмаларды орындайды/жасайды; • барлық еңбек бір-бірімен байланысты екенін, адамдар бір-бірінің қажеттілігін өтеу үшін еңбектенетінін түсінеді; • адамдарының еңбегін бағалауды, дәстүрқалды тағамның, өндіріс, өнім туралы білімдерін күнделікті өмірде қолданады. <p>— Адамдар не үшін еңбектенеді? Еңбек – әртүрлі құрылдардың көмегімен орындалатын, адамның мақсатты қызметі. — Балалар, айналдағы заттардың бәрі – адам еңбегінің нәтижесі. Педагог кез келген затты алып, балаларға әңгімелен береді. — қандай еңбекпен жасалғанын анықтайды адам еңбегі мен қалдағы адам еңбегі бір-біріне ұқсай ма? Ойын сәті. Педагог бөті жабық себет алып шығады. — Мениң қолымдағы себетте өте дамы, біздің дәстүрқалымыздан күнде көретін, балаларға өте пайдалы тағам. Ол қандай тағам? (Себет толған сүт, айран, қатық, ірімшік т.б. өнімдері). Біздің бәрміз дәмді және пайдалы сүтті жаксы</p>
---	---	---	---	---

<p>тойласан, Торіңсемін үйінің, (Шарша) Шырынын онын бүкіл ел «ем» деп ішіп келеді. (Қайың) Үлкенгіші әйнектің көмегімен күзгі жашырақты зерттеу. Балалар жашырақтың құрылымымен таньсады, сабақ, тамыршаларын байқайды. Қымыл-қозғалыс жаттығуларын орындайды.</p>			<p>материалды таратып, кері тапсырманы орындауға – модель және цифр бойынша заттардың қажетті санын жазауға болады. Одан кейін ислатог жұмыс дәптеріңізді 3-тапсырманы орындауы сұрайды. Сана. Тіісті санды қоршап сыз. Алдымен тапсырманы талқылайды. – Қанша қарындаш бейнеленген? (Бес.) 5 цифрды тауып, бойды</p>	<p>көрекміз. – Қандай малдың сүті шайға қосамыз, інеміз? (Сығрдың). – Сығрды сауатын адамдар қалай ағалады? (Сауыншылар). – Сауыншылар синарды сауады. Сауынған сүт ылыстарға құйылады. Сүтті арнайы зауыттарға әкеледі. Сол жерде сүттен май, қаймақ, айран, сүзбе дайындалады. Сүтті арнайы құрылыстарда өңдейді, өнімдерді артүрлі ылыстарға құяды, сүт өңдейтін аппараттарды, контейнерді маман басқарады. Содан кейін дайын болған сүт өнімдерін дүкендерге жеткізіледі (демонстрациялық материалдарды суреттер). – Ауылда адамдар тағы қандай паруашылықпен айналысады? – Егін егеді, мал өсіреді, балық аулайды, күс өсіреді, бағбаншықпен айналысады. Ауылшаруашылық кызметкерлері үй жануарларынан сүт, ет, жұмыртқа сияқты мол өнім алу үшін, көп өнбек етеді. Педагог тағы бір ауылдағы мамандық несіні атайды. – Бұл кісі ерте тұрады, қамқорлығында өте көп мал бар, олар уақытпен шен, жемдерін жеп, су ішу үшін, танерген ерте тұрып, жайылымға айдады. Кім тұрады айтып түрмәз? – Малшы</p>
<p>Үзіліс: Қымыл-қозғалысқа арналған ойындар «Күн мен түн»</p>				

				<p>Ойын: "Күн мен түн" Мақсаты: балаларды ойынның шартын бұзбай ойнауға, белгі бойынша қимыл-қозғалыс жасауға дағдыландыру, зейіндерін, байқалыптықтарын, жүгіру дағдыларын дамыту. Шарты: "Күн" мен "Түн" деген екі топ алаң ортамылағы сызықтан 1,5-2м арақашықтықта бір-біріне арқасыммен қарап тұрады. Жүгітуші біреуе бір, біреуе екінші топты атайды. Аталған топ сол сәтте өз үйіне жүгіреді. Басқа топ ойыншылары айналғып, қашып бара жатқан қатысушыларды ұстап қалуға тырысады. Содан соң топтар орнына қайта оралады. Ұсталған ойыншылар саны есептелінеді. Жүгіріс бірнеше рет қайталанады. Өзге топтың ойыншыларын көп ұстаған топ жеңіске жетеді. Ереже: 1. Өз үйіне белгі берілмей тұрып жүгіруге тыйым салынады. 2. Тек үйдің сызығына дейін ғана ұстауға болады. 3. Ұсталған ойыншылар есептелген соң қайтадан ойынға кіреді.</p>					
<p>3 - ұйымдастырылған іс-әрекет</p>				<table border="1"> <tr> <td data-bbox="259 130 738 745"> <p>Қазақ тілі Міндет: Балалардың түрлі әрекеттерінде бір-бірімен еркін диалог құруға мүмкіндік беру Мақсаты күнделікті жиі қолданылатын жемістердің атын білуге үйрету. Күтілетін нәтижелер: Жасайды: жана сөздерді қазақ тіліне тән дыбыстарды айтады, сөздерді сөйлесімдерге байланыстырып құрайды, жанылтпашты қайталайды. Диалогке қатысады. Түсінеді: сөздер мен сөйлемдерді түсінеді. Қолданады: жемістердің атауларын қолданады, сұрақтарға жауап береді. Сөздік ойын: «Мен қай жемісті көрсеттім», Педагог себеттен жемістерді алып көрсетіп, балалар атын атайды</p> </td> <td data-bbox="259 745 738 976"> <p>Қазақ тілі Міндет: сұрақтарды дұрыс қоюға, оған қысқа және толық нақты жауап беруге баулу Мақсаты сөздік қорларын жидіктердің атымен толықтыру. Күтілетін нәтижелер: Жасайды: жана сөздерді қазақ тіліне тән дыбыстарды айтады, сөздерді сөйлесімдерге байланыстырады, диалогке қатысады. Түсінеді: қарапайым сұрақтарды түсінеді. Қолданады: жана сөздерін сөйлем құруда қолданады</p> </td> <td data-bbox="259 976 738 1291"> <p>Сөйлеуді дамыту Міндет: Негізгі ойды дұрыс жеткізе білу, монолоогты байланыстырып құра білу, Мақсаты , «Т» – «К» дыбыстарымен тағыстыру Күтілетін нәтиже: Жасайды: "т" "к" дыбыстарына сөз ойлап айтады, ертегі мазмұны бойынша сұрақтарға жауап береді, әр кейіпкердердің өз шегіні өз орнына қояды; Түсінеді: ертегі мазмұнын түсінеді; Қолданады: өз ойларынан ертегіге тақырын қояды</p> </td> <td data-bbox="259 1291 738 1522"> <p>Көркем әдебиет Міндет: Диалогты сөйлеуін қалыптастыру Мақсаты . Байланыстырып сөйлеу дағдысын жетілдіру Күтілетін нәтижелер: Жасайды: әдеби жаңрларды ажыратады; Түсінеді: әңгіменің мазмұнын түсінеді; Қолданады: әңгіме мазмұнының жүрісін саяттай отырып, айтып бере алады. Дәптермен жұмыс: 1. Суреттер бойынша әңгімеле. Әсесі балаларына сөйлркеннн</p> </td> <td data-bbox="259 1522 738 1873"> <p>Шығармашылық бейнелеу әрекеті Міндеті: - балаларға кеністік тұрағы, кеністікте бағдарлау туралы білім беру -- заттың пішіні туралы білімдерін жетілдіру, мүсіндеу - шаршылардан үшбұрышты пішіндер, шаршы немесе тікбұрыштың бұрыштарын кино арқылы денгелек және сопақша пішіндерді қиып алу -- ауызша сипаттау бойынша ұсынылған тақырыпқа өзгешіше ойдан , шығармашылықпен құрастыруға баулу Мақсаты: - балаларға кеністік тұрағы, кеністікте бағдарлау туралы білім беру; -заттың пішіні туралы білімдерін</p> </td> </tr> </table>	<p>Қазақ тілі Міндет: Балалардың түрлі әрекеттерінде бір-бірімен еркін диалог құруға мүмкіндік беру Мақсаты күнделікті жиі қолданылатын жемістердің атын білуге үйрету. Күтілетін нәтижелер: Жасайды: жана сөздерді қазақ тіліне тән дыбыстарды айтады, сөздерді сөйлесімдерге байланыстырып құрайды, жанылтпашты қайталайды. Диалогке қатысады. Түсінеді: сөздер мен сөйлемдерді түсінеді. Қолданады: жемістердің атауларын қолданады, сұрақтарға жауап береді. Сөздік ойын: «Мен қай жемісті көрсеттім», Педагог себеттен жемістерді алып көрсетіп, балалар атын атайды</p>	<p>Қазақ тілі Міндет: сұрақтарды дұрыс қоюға, оған қысқа және толық нақты жауап беруге баулу Мақсаты сөздік қорларын жидіктердің атымен толықтыру. Күтілетін нәтижелер: Жасайды: жана сөздерді қазақ тіліне тән дыбыстарды айтады, сөздерді сөйлесімдерге байланыстырады, диалогке қатысады. Түсінеді: қарапайым сұрақтарды түсінеді. Қолданады: жана сөздерін сөйлем құруда қолданады</p>	<p>Сөйлеуді дамыту Міндет: Негізгі ойды дұрыс жеткізе білу, монолоогты байланыстырып құра білу, Мақсаты , «Т» – «К» дыбыстарымен тағыстыру Күтілетін нәтиже: Жасайды: "т" "к" дыбыстарына сөз ойлап айтады, ертегі мазмұны бойынша сұрақтарға жауап береді, әр кейіпкердердің өз шегіні өз орнына қояды; Түсінеді: ертегі мазмұнын түсінеді; Қолданады: өз ойларынан ертегіге тақырын қояды</p>	<p>Көркем әдебиет Міндет: Диалогты сөйлеуін қалыптастыру Мақсаты . Байланыстырып сөйлеу дағдысын жетілдіру Күтілетін нәтижелер: Жасайды: әдеби жаңрларды ажыратады; Түсінеді: әңгіменің мазмұнын түсінеді; Қолданады: әңгіме мазмұнының жүрісін саяттай отырып, айтып бере алады. Дәптермен жұмыс: 1. Суреттер бойынша әңгімеле. Әсесі балаларына сөйлркеннн</p>	<p>Шығармашылық бейнелеу әрекеті Міндеті: - балаларға кеністік тұрағы, кеністікте бағдарлау туралы білім беру -- заттың пішіні туралы білімдерін жетілдіру, мүсіндеу - шаршылардан үшбұрышты пішіндер, шаршы немесе тікбұрыштың бұрыштарын кино арқылы денгелек және сопақша пішіндерді қиып алу -- ауызша сипаттау бойынша ұсынылған тақырыпқа өзгешіше ойдан , шығармашылықпен құрастыруға баулу Мақсаты: - балаларға кеністік тұрағы, кеністікте бағдарлау туралы білім беру; -заттың пішіні туралы білімдерін</p>
<p>Қазақ тілі Міндет: Балалардың түрлі әрекеттерінде бір-бірімен еркін диалог құруға мүмкіндік беру Мақсаты күнделікті жиі қолданылатын жемістердің атын білуге үйрету. Күтілетін нәтижелер: Жасайды: жана сөздерді қазақ тіліне тән дыбыстарды айтады, сөздерді сөйлесімдерге байланыстырып құрайды, жанылтпашты қайталайды. Диалогке қатысады. Түсінеді: сөздер мен сөйлемдерді түсінеді. Қолданады: жемістердің атауларын қолданады, сұрақтарға жауап береді. Сөздік ойын: «Мен қай жемісті көрсеттім», Педагог себеттен жемістерді алып көрсетіп, балалар атын атайды</p>	<p>Қазақ тілі Міндет: сұрақтарды дұрыс қоюға, оған қысқа және толық нақты жауап беруге баулу Мақсаты сөздік қорларын жидіктердің атымен толықтыру. Күтілетін нәтижелер: Жасайды: жана сөздерді қазақ тіліне тән дыбыстарды айтады, сөздерді сөйлесімдерге байланыстырады, диалогке қатысады. Түсінеді: қарапайым сұрақтарды түсінеді. Қолданады: жана сөздерін сөйлем құруда қолданады</p>	<p>Сөйлеуді дамыту Міндет: Негізгі ойды дұрыс жеткізе білу, монолоогты байланыстырып құра білу, Мақсаты , «Т» – «К» дыбыстарымен тағыстыру Күтілетін нәтиже: Жасайды: "т" "к" дыбыстарына сөз ойлап айтады, ертегі мазмұны бойынша сұрақтарға жауап береді, әр кейіпкердердің өз шегіні өз орнына қояды; Түсінеді: ертегі мазмұнын түсінеді; Қолданады: өз ойларынан ертегіге тақырын қояды</p>	<p>Көркем әдебиет Міндет: Диалогты сөйлеуін қалыптастыру Мақсаты . Байланыстырып сөйлеу дағдысын жетілдіру Күтілетін нәтижелер: Жасайды: әдеби жаңрларды ажыратады; Түсінеді: әңгіменің мазмұнын түсінеді; Қолданады: әңгіме мазмұнының жүрісін саяттай отырып, айтып бере алады. Дәптермен жұмыс: 1. Суреттер бойынша әңгімеле. Әсесі балаларына сөйлркеннн</p>	<p>Шығармашылық бейнелеу әрекеті Міндеті: - балаларға кеністік тұрағы, кеністікте бағдарлау туралы білім беру -- заттың пішіні туралы білімдерін жетілдіру, мүсіндеу - шаршылардан үшбұрышты пішіндер, шаршы немесе тікбұрыштың бұрыштарын кино арқылы денгелек және сопақша пішіндерді қиып алу -- ауызша сипаттау бойынша ұсынылған тақырыпқа өзгешіше ойдан , шығармашылықпен құрастыруға баулу Мақсаты: - балаларға кеністік тұрағы, кеністікте бағдарлау туралы білім беру; -заттың пішіні туралы білімдерін</p>					

	<p>Ойын жаттыгуу: «Бир сөзбөн айт» Тануурай, каржакат, кумунайк бир сөзбөн калай аталады? Жидектер, Алма, өрпк, кума бир сөзбөн калай аталады? Жекистер, Княр, козанапк, сөбз, пизз бир сөзбөн калай аталады? Колонистер</p>	<p>кос көрүнөй ертегискин театрланууру деген сөзгө «1» дабысына сөз ойлайлы</p>	<p>не үчүн берди? Сен оюн балдардын орында болсон, не істер элиң? Өңгөтө калай аякталады? 2. Узик сазыкпен бастырып сиз. Боя. 3. Макалды жатган ал Брлік болмай, тірлік болмас. Макалдын матынасын пелатог «Брлік болган жерде достык та, еңбек те, татулык та болалды», – деп түсіндірелі</p>	<p>жетілдіру, түсіндіру -- жолжатардан тікбұрышты пішіндер, шаршылардан үшбұрышты пішіндер, шаршы нечесе тікбұрыштын бұрыштары кино аркылы дөңгөлөк және сопакаша пішіндерди кыял алу - зувизиа сипаттау бойынша ұсынылган такырыкта, өзбөтпнше ойлан курастырута, курастарымен бірлестіп, шыгармашылыкпен курастырута баулу Топтык жакмыс.</p>
<p>Узліне: Секіруге арналган ойындар «Кесіруге» ойыны.</p> 	 	<p>Ойан: «Кесіруге» Макасаты: балаларды ойыннын шартын бузбай ойнауга, белги бойынша кымыл-козгалыс жасуга дагдыландыруу, зейлиндерин, байкаштыктардын, жутуру дагдыларын дамытуу. Шарты: бир ойыншылар созылган кол аракашыктыгында шеңбер курады, олардын колында лоп. Баска топ шеңбер ичнде багана болып туралы. Багытаушы ойыншы- кесіругейин «басы», сонгы ойыншы- кесіругейин «куйрыгы». Колында дубы бар ойыншылар буюк багана – кесіругейин куйрыгынан бастап олтиру керек. Кесіруге куйрыгын коргуу макасында олтирелі жаткан ойыншылар добынан катууга болалы. Ойын уакытпен бериледі. Кесіругейин аз уакытта олтирген топ – жеңипиз болып септелгеді</p>		
<p>Дене шыныктыруу Миндети: Секіруге бир орында туралы, кос аякпен секіруге Макасаты: Еглілікті, жерден еки аякпен бирдей итерилип секіруге, куштілікті дамытуу Кутлетін нәтижелер: Жасайды: алустан көре алмуудын алдын алу. Тізбектен бирини иш мен бирини аралашын аралына допты кыстырып журу. Түсінелі: эстафеталарда кәуиптедик ережелерди</p>	<p>Музыка Миндети: Музыкалык шыгармага өзінди катынасын билдирүү, анын шаттык күйин кониди жеткізди, жеңил, ширак дауыспен шумактардын соныс жумасартып айтүү Макасаты: Домбырада</p>	<p>Дене шыныктыруу Миндети: допты жоғары дақтырып, колды шалапактап, допты катып алу шеберликтерин (машыктарын) дамытуу. Макасаты допты жоғары дақтырып, колды шалапактап, допты катып алу шеберликтерин (машыктарын) дамытуу.</p>	<p>Дене шыныктыруу Миндети: ана карай 3-4 метр калыктыкка жылжу аркылы секіруге Макасаты ана карай 3-4 метр калыктыкка жылжу аркылы секіруге «Секіруге».</p> <p>Музыка Миндети: Музыканын ширак сипатын жеңил, ырғақты жүтірістен берүү. Макасаты Музыканын сипатын түсінди, эмоцияларын көрсете билуге дагдыландыруу</p>	

4 - ұйымдастырылган іс-эрекет

	сактау керектiгi, командалармен кичил кезiнде теге-тегил сактап блуддi маинды мен жауапкершiлiгi, өз эрекеттерiн баска ойыншылардын эрекеттерiмен үйестiрiс; жолактан-жолакка секiре блу.	орындаштып күй жанрымен таныстыруу Музыка тындау: «Саржайлау» (Таттiмбет) Эн айтү: «Күзгi эуен» (А. Досмаганбет) «Балдырғандар энi» (Г. Жотаева) Музыкалык-ырғактык кимылдар: «Желги бi» (Г. Ломова) Ылиер: «Шабандоздар бiн» (Унтаспада «Жумыр кылыш» («Ылиеп үйренейiк» жинатынан) Ойындар, хоровоглар: «Кандай ыргак» (К. Куатбаев)	«Айдалар» (Эрет). Балалар бiр тiзбекке тура калады. Бүл – «айдалар». Балалар аркасымен, кеудесiмен долты касып тұрады. Белги бойынша «айдаларлар» мареге карай бет алады. Ешбiр добынан айырлымай бiрiншi болып мареге келген команда жеңiске жетедi	Екi тiзбекке кайта сип кұрады. Бiрiншi ойыншы бiр орынан ұзындыкка секiредi. Екiншi ойыншы сол жерден эрi карай дeл солай секiредi. Сөйтiп барлык ойыншылар секiрiп болган соң, кашықтыктарын салыстырады.	Музыка тындау: «Жанбыр шақыру (Д. Ботбаев) Эн айтү: «Жау, жау, жанбыр» (К. Дүйсөкеев) «Күзгi эуен» (А. Досмаганбет) Музыкалык-ырғактык кимылдар: «Көңiлдi багалар» лптва халык эуенi Ылиер: «Көңiлдi колшатырлар» бiн (пелатогтiн тындауы бойынша) Ойындар, хоровоглар: «Күн мен жанбыр» ойыны
Серуенге дайындак	Кимдердi реттiлiктi сактап дұрыс килуге үйретү.	Кимдердi реттiлiктi сактап дұрыс килуге үйретү.	Кимдердi реттiлiктi сактап дұрыс килуге үйретү.	Кимдердi реттiлiктi сактап дұрыс килуге үйретү.	Кимдердi реттiлiктi сактап дұрыс килуге үйретү.
Серуен	Баякылау: Жанбырды бакылау. Максаты: Жанбырды бакылай отырып, онын булттан жауатындыгы және түрлерiн айтпш түсiндiру. Мысалы: Жай жанбыр, өткiншi жанбыр, несер жанбыр. Енбек: Аташ түптерiн копсыту. Макасты: Балаларды енбек сүйтештiкке тәрбиелеу, өздерiне берiлген тапсырманы тынакты орындаудын кадалау. Жеке жұмыс: Ал керемет бүл кандай? Төгiледi төбеден. Көк төнiзден күйгiндай	Бакылау: Бултты бакылау. Максаты: Булттын түздүгү және олардын түрлерiн: шарды, булак, кабытты бұлшырды ажырату. Енбек: Аудалатын түлдердi саруу. Макасты: Балаларды коршанан элементе камкорлыкпен карауа. табигат осемдiгiн сезiне блуге тәрбиелеу. Жеке жұмыс: Аспанга ұшар бу болыш Жерге кайтар су болып. (Булт) Макасты: Жұмбақ жаттата отырып, балалардын тiл байлыгын байыту, дыбыстардын дұрыс айтуын кадалау. Ойнау кабылгетiн арттыру. Ойын: «Кимге кандай құрал керек?»	Бакылау: Жылы жакка кайткан тырнайларды бакылау. Максаты: Күзде тырнайлардын жылы жакка кететiндiгiн, кыс мезгiлiнде тамактын ташылыгы, аялдын каттылыгы оларга кылыга сөзатындыгын түсiндiру. Енбек: Күстарга жем сауыт жасау. Макасты: Күстарга камкорлык карауа, аурушылык сезiмдерiн оялуга тәрбиелеу. Жеке жұмыс: Сип-сары	Бакылау: Желдi бакылау. Максаты: Желдiн түрлерiмен таныстыру; салкын жел, жылы жел, ұйыткыл соккан жел. Желдiн күштiгiнi ауа-райынын салкындыгын үдетiндiгiн түсiндiру. Енбек: «Элеми түлдер» Макасты: Түлздарды түлдердi саруу. Ойылмiктерге камкор болу, аялау, күту. Жеке жұмыс: Такпак. «Жел» Макасты: Балаларга жел тұрады өлең жаттату аркылы тiлдетi дауыс ыргатынын мөнердiлiгiн сезiне блуге мүмкiндiк түтузу. Жел үлейдi ү-ү-ү.	Бакылау: Көпешегет машиналарды бакылау. Максаты: Көпешет машиналардын жүрiсiн бакылау. Олардын түрлерiмен таныстыруу. Машинна адам үшiн, уақыттын үнемдейтiндiгiмен түсiндiру. Машинна карсы жүтiрмеу, көше тәрбөiн карысе сактап жүрүге үйретү. Енбек: Аташ түптерiн копсыту, су күю. Макасты: Табигатты аялай блуге, өсiмдiктерге камкор болуга үйретү. Жеке жұмыс: «Алтын күз» такырыбына сурет бойынша

<p>Көп-көсп сү не деген? (Жандыр)</p> <p>Максаты:Жүмбақ жаттағатырып, балалардың есте сақтау қабілеттерін арттыру, сөздік қорларын дамыту, сөзді манерлі айтуға дағдыландыру.</p> <p>Ойын: «Айгөлек-ау айгөлек».</p> <p>Максаты:Балаларды ептілікке, шашпандылыққа баулу.</p> <p>Қимылдық ойын: «Сұр қоян».</p> <p>Ойын барысы:Ойыншылардың біреуі қоян болады.Барлық қалған балалар дөңгелекпен тұрады.Қоян дөңгелектің ортасынан орын алады.Балалар тәрбиешімен бірге мынадай өлең айтады:</p> <p>Бармақ болып тоғайға сұр көжек, Жұынып жатыр бүткендеп: Тұмсығын жуды, Құйрығын жуды, Құлағына жулды-түртінді, Құп-құрпақ боп сүртінді. Қоян өзіне байланысты қимылдардың бәрін жасайды:тұмсығын, құйрығын, құлағын жуады, бәрін сүртінді.Қос аяқтан кіріп, дөңгелектің тұрғандардың біреуіне жақындалып береді(қонаққа келе жатыр). Ол бағы қонымен ауысқандаойын аяқталады.</p>			
		<p>Максаты:Қандай жағдайда әр нәрсенің қажеттілігін білу мақсатында ойнату.Шашпандылыққа баулу.</p> <p>Қимылдық ойын: « Соқыр теке » .</p> <p>Ойын барысы: Соқырға кен бөлмеде, аулада ойнауға болатын қазықты ойын.Шеңбер сызылып, оның ортасына көзі байланған « соқырға » жіберіледі.Қалғандары оны « соқырға бая-бақ » - деп мазақтап түріп қашады.Бірақ олар шеңберден шығып кетпеуі тиіс.Егер соқырға ойнайындардың бірін ұстап алса, дұрысқа қарап оның атын айтады.Дәл тапса ұсталған адамның көзі байланып « соқырға » болады.Ойнайындардың көзі байлауы адамды әдейі сөзбен жетектеп отырып, алдап, шұңқырға, бағанана қарай бағыттайды.Бұл ойында көңілді, күлкілі етеді.</p> <p>Дербес ойындар: 1. Әткініштебу. 2. Тартылылыққа тартылу. Тренинг: « Біз тату баламыз » .</p>	
		<p>бол келе жатқан , Сөзді мекен күзді олар . Қарығаштар ұшып кетті, Ұшып кетті тырналар. Максаты: Балалардың сөзлік қорларын молайтып , тілдің грамматикасы дұрыс сақтау дағдысын қалыптастыру.</p> <p>Дидактикалық ойын: « Күзде не киеміз? »</p> <p>Максаты: Күз мезгіліне байланысты адамдардың қимыно үлгісін көрсете түсіңдіру.</p> <p>Қимылдық ойын: « Аутмақ » .</p> <p>Максаты:Денені шынықтыру, шашпандылыққа, ептілікке шашпандылыққа, ептілікке баулу.</p> <p>Ойын барысы: Бұл ойында үш жіпті керіп ұстап тұрады.Бріншісі- төмен оны атпап оту керек, екіншісі- биік, оны еңкөйіп, үшіншісінен тағы да атпап оту керек.Әуелі ойыншыны алды келіп, осы жіптерден өткізіп , содан соң көзін байлап, бір айналдырып қойберу керек.Ойын басқарушының белгісімен жіпті керіп ұстап тұрған адамдар жіпті жинап , алады, ал ойыншы өзінше әрекеттеніп аттан жүреді.</p> <p>1.Сабашылықтан « қапа » құрастырайық 2. « Тәтті тоқаштар » пісірейік . Тренинг : « Тырналар болып ұшайық » .</p>	
		<p>Құйын келіп биілейді -зу-зу-зу-зу Қатты-қатты жет соқты-у-у-у-у, Жалпырақтар қол соқты ду-ду-ду, Қимылдық ойын: « Айгөлек-ау, айгөлек » .</p> <p>Максаты: Қандай жағдайда әр нәрсенің қажеттілігін білу мақсатында ойнату.Шашпандылыққа баулу.</p> <p>Қимылдық ойын: « Орманда тастау » .</p> <p>Ойын барысы: Орманда тастау ойыны қатысушылар араласа шеңбер құрып отырады.Ойын басқарушының қолындағы орман шырышқалыған,ұруға ыңғайлы болады.Ойнаушылар ән немесе әңгіме айтып отырыпанда басқаушы оларды сыртырнан айналып, біреуді белгілеп, оның артына қолындағы ормандағы тастап кетеді.Егер қайта айналып келгенде әлгі адам өзіннің сырты жағында қалған ормандағы байқанаса, басқаушы оны орманмен ұрғылайды.Ал, егер отырған адам өзіннің сыртына орман түскенін байқаса , басқаушыны кууға тиіс.Ойнашылдан қашып жүрген басқаушы босап қалғандарына келіп отырады.</p> <p>Дербес ойындар: 1. « Жеммен жарысайық » 2. « Менің әлемі үйім » (құрастыру) Тренинг: « Қолшатыр астында » .</p>	
			<p>Әңгімелесу Максаты: Балаларды сурет бойынша әңгіме құрауға дағдыландыру; тілдің грамматикалық құрылуы оған әрі дамыту және сөздік қоры молайту.</p> <p>Қимылдық ойын: « Ақ қоянның »</p> <p>Максаты: Балаларға әртүрлі қимылдар жасауға арқылы денелерін ширату, көңілдерін көтеру.</p> <p>Қимылдық ойын: « Ұшып-ұшып »</p> <p>Ойын барысы: « Осы кезде ұшып-ұшып қазан ұшты, ұшты-ұшты қабан ұшты » - дейді. Осы кезде ұшпайтын нәрсесіне қолын көтерген кісі айыпты болып есептеледі. Ұшатын және ұшпайтын нәрселер жұрты жаныялту мақсатында әдейі арба-қарға, үйрек-бүйрек, кеттер-кетер, көже- шеже, іркіт- бүркіт болып айтылады.Есек ұшты, есік ұшты, етік ұшты, бесік ұшты деп ұзақ айтылып келіп, шөмеңе ұшты, бөдене ұшты деп жанылықтарға болады.</p> <p>Дербес ойындар: « Тәтті тоқаштар » пісірейік « Мені құяп жет » . Тренинг: « Шандырақ »</p>

Бағалармен жеке жұмыс	Азамат пен Марианна бірлік дыбыстарды анық айтуға үйрету. Ойын: «Сөздік қалтаға»	Мүслим мен Ансатқа геометриялық пішіндерді ажырата білуге үйрету. Д/ойын: «пішіндерді ажырат»	Айлинмен Ибрахимге дөңгелек пішінді алманың суретін салуға,қарындашты дұрыс ұстауға үйрету.	Агла А мен Амिरата жануарларды ажырата білуге үйрету. Ойын: «Не қалай дыбыстайды?»	Еркемнен Мирасқа бейненің жартысын тауып атауға және сипаттауға үйрету. Ойын: «Жартысын тап»
Бағалардың дәрбес әрекеті (аз қимылды, үстел үсті ойындары, бейнеслеу әрекеті, кітап-тарды қарау және басқалар	Ж.Р.О «Дәрігер»	Д/ойын: «Көпеккесін тап»	Еркін ойындар	Үстел-үсті ойыны: «Домино»	Суреттер,ертегі кітаптар қарау
Бағаларды үйге қайтару	<i>Ана –аналарға кеңес</i> Егер Сіздің баланыз көпшіл, өз-жақындарыңыз бен бірге бөтен адамдарды жатырқамаса, ойын кезінде өздігімен ойнай білсе, мінезі ашық, өз құрдастарымен мейрімді болса мектепке келген күнінен бастап – ақ үйреніп кететіне сеніңіз.	<i>Ана –аналарға кеңес</i> Егер Сіздің баланыз көпшіл, өз-жақындарыңыз бен бірге бөтен адамдарды жатырқамаса, ойын кезінде өздігімен ойнай білсе, мінезі ашық, өз құрдастарымен мейрімді болса мектепке келген күнінен бастап – ақ үйреніп кететіне сеніңіз.	<i>Ана –аналарға кеңес</i> - Үйдегі жағдайда баланың өзіне - өзі қызмет етудің алғы шарттарына үйрете беріңіз: жуыну, қолын сүрту, шешіну, өз бетімен тамақтану, тамақ ішкенде қасиқты пайдалану, горшокқа сұрану, Кімдіері милдетті түрде өзіне ыңғайлы болуы шарт: шапбар не болмаса шорты замқосыз, белдеушесіз.	<i>Ана –аналарға кеңес</i> Егер Сіздің баланыз көпшіл, өз-жақындарыңыз бен бірге бөтен адамдарды жатырқамаса, ойын кезінде өздігімен ойнай білсе, мінезі ашық, өз құрдастарымен мейрімді болса мектепке келген күнінен бастап – ақ үйреніп кететіне сеніңіз.	<i>Ана –аналарға кеңес</i> - балалмен жағымды эмоционалды жағдайлар жасау қажет, ол көбіне ата – ана жағынан болуы қажет, мектеп туралы, оның өзіне керектігін түсіндіріп баланыңды сүйіп, аймалап, жиі оған өз мейірімінді көрсетіңіз. Баланыңды көзіңше мектеп туралы өзіндік толғандыратын мәселені айтудан аулақ болыңыз.