

Тәрбиелеу-білім беру процесінің психограммасы

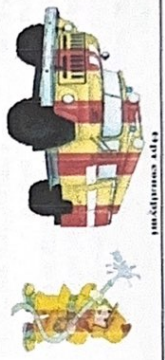
Білім беру ұйымы №2 Карауылкелді орта мектебі
 Мектепалды О «а» сыныбы
 Балалардың жасы 5 жас
 Жоспардың құрылу кезеңі 1-апта 1-5 сәуір 2023-2024 оқу жылы

Күн тәртібі	Дүйсенбі	Сейсенбі	Сәрсенбі	Бейсенбі	Жұма
Балаларды қабылдау	Балаларды көтеріңкі көңіл-күймен қарсы алу. Балалар үшін жайлы жағдай жасау. Балаларға тәрбиешінің толық аты - жөніне атап сәлемдесуді үйрету. Баланың бүгінгі көңіл күйі, оны не қызықтыратыны туралы сұрау, баланы жеке екірін білдіруге тарту, бүгінгі ауа райы туралы балалардың ойын білу				
Ата-аналармен немесе баланың басқа зиялы өкілдерімен кенес, әңгімелесу	Ата-аналармен әңгіме: Балалардың тазалығы жөнінде кенес беру	Ата-аналармен әңгіме: Ата-аналарға балаларын ертеңгілік жаттығуға үлгеріп алып келулерін ескерту.	Ата-аналармен әңгіме: Балалардың жетістік пен дәрежесі үшін емес, сол қалпында сөзсіз қабылдап жақсы көретінін сізді сездіріңіз.	Ата-аналармен әңгіме: Ата-аналарға балаларды тамақтарын тауысып жеуге үйретулерін ескерту.	Ата-аналармен әңгіме: Ата-аналарға балаларды тамақтарын тауысып жеуге үйретулерін ескерту
Балалардың дербес әрекеті (аз қимылды ойындар, үстел үсті ойындары, бейнелеу іс-әрекеті, кітаптарды қарау және басқалар)	« <i>Дұрыс қорсеп, асқартам</i> » (аз қимылды ойындар, үстел үсті ойындары, бейнелеу іс-әрекеті, кітаптарды қарау және басқалар)	« <i>Құрымдаған ойын</i> » « <i>Өзім және отбасым</i> » Мақсаты: Отбасындағы құрылым - қанынас мәдениеті туралы айта алады бақытты жандардың қандай болу керектігін көңінен түсінді.	« <i>Құрымдаған ойын</i> » « <i>Мамандықтың бәрі жақсы</i> » Мақсаты: балалар әр түрлі мамандық иелерін біледі.	« <i>Құрымдаған ойын</i> » « <i>Бұны қай кезде киеді?</i> » Мақсаты: әр жыл мезгілінде қандай киімдер киетінін біандай алады.	« <i>Құрымдаған ойын</i> » « <i>Бақша да ма, бағу да ма?</i> » Мақсаты: Жемістер мен көкөністерді асқарата алады.
Ертеңгілік жаттығу	Таңғы жаттығу кешені № 11				
Ұйымдастырылған іс-әрекетке дайындық (бұдан әрі-ХІӘ)	«Психомоторлық жаттығу» Көздеріңді ашыңдар, Кіріптеріңді көтеріңдер. Беттеріңді жеңіл қимылмен сипиндар, Бір - біріңе жымияңдар, Баспаңды оңға, солға бұрдылаңдар, Ауаны жұттыңдар, соған сон	«Психомоторлық жаттығу» « <i>Құлшаден күн</i> » Күн күлмеден нұр төкті, Жақсы сөздер нұр септі, Есе сақтап кенесті, Кел, қосылып айтайық бір-бірімізге..	«Психомоторлық жаттығу» « <i>Табиятпен үндестік</i> » Шенбер бйлап жүреміз, Әр түлге көңіл бөлеміз. Сұлулық пен махаббатты сезініп өмір сүреміз.	«Психомоторлық жаттығу» « <i>Біз әдепті баламыз</i> » Әдеп сақтап әмелде, Әрбір адал адамға, Жасаған бір қамқорлық,	«Психомоторлық жаттығу» Көңілденіп күлемің, Бақытты бол жүремің. Бәрін біліп алатың, Мен аяқалды баламың.


	жібік рнцлер.			Кайт аралды саған да.	
Мектепке дейінгі ұйым кестресі бойынша ХІӨ	<p>Сөйлеуді дамыту Міндеті: Негізгі ойды дұрыс жеткізе білу, монолопта байланыстырып құра білу, әңгімені біртүзді айту. Мақсаты: Балаларды ертегіні рөлдерге бөліп сахналық арқылы ерлістік қабілеттерін дамыту.</p> <p>-Күшік пен мысық ерлігісін есімізге түсірейік. -Енді осы ертегіні рөлдерге бөліп сахналайық (атрибуттарын кигізу). Марғау мысықтың баласы екенін түсіндіреді. Дидактикалық ойын: «Ертегі кейіпкерлерін тауып жүрісің саң». Ойын шарты: Ерті кейіпкерлерінің жүрісін салды.</p>	<p>Сауат ашу негіздері Міндеті: -Сөйлем туралы бастапқы түсініктерді қалыптастыру (рамматиникалық анықтамасыз), сөйлем сөздерден тұратынның түсіну. Мақсаты: сөйлем туралы бастапқы түсініктерін қалыптастыру.</p> <p>Күтілетін нәтиже: Жасайды: сөйлемді дұрыс құрайды. Түсінеді: қарама-қарсы сөздерді, сөйлем негіз білдіретінін түсінеді. Қолданады: берілген бұйымдарды қолданып сөз құрайды.</p> <p>«Кім панышан сөйлем құрайды?» дидактикалық ойыны: Пелатон суреттері көрсетеді (қобелек, көлік, тарақ, кітап, қоян т.б.). Балалар суретке байланысты 2-3 сөзден тұратын сөйлем құрайды. Сөйлемдегі бірінші, екінші, үшінші сөздерді ретімен атауға талпырға береді. Ғажайып сәт. Балалар қуыршақ Айсеулу бізге ішіне талсырмалар салынған хатқалты беріп жіберіпті, хатқалтын ашып, талсырмаларын орындайық.</p>	<p>Сауат ашу негіздері Міндеті: Сөйлемді ауызша талдау; жай сөйлемдерді сөздерге бөлу. Мақсаты: сөйлем сызба туралы түсіндіру.</p> <p>Күтілетін нәтиже: Жасайды: сөйлем сызбасын анықтайды, сызбалық құралатынын түсінеді. Қолданады: сөйлем құрады.</p> <p>Сызбамен жұмыс Сөйлемдегі сөздерді тіктербұрыштармен белгілейміз. Әр сөздің арасына арақашықтық қалдырамыз. Сөйлемнің сызбасының бағындағы тіктербұрыштың бірінші сызығы бипрөк болады. Пелатон тақтаға сызып көрсетеді. Сөйлемде қанша сөз болса, сонша тіктербұрыштың арасына бірдей арақашықтық қалдырылады. Сонынан нүкте қойылады. Балалардан түсініктерін сұрау. 1. Сөз ызден жасалады? 2. Сөздің сызбасы немен белгіленеді? 3. Сөйлем сызбасы қалай сызылады? 5. Дыбыс сызбасы қалай белгіленеді? «Сөйлемді толықтыр» дидактикалық ойыны Ойын шарты: балалар педагогтің бастаған сөйлемін өз ойларымен жалғастыру керек. Бәрін жасап қолтын (ол кім?) – (пшық). Тышқанның жауы – (аысық) Әжем ирді – (ұрық). Шәйділеп үрді – (күшік). Ел кү ая – (түлкі).</p>	<p>Сауат ашу негіздері Міндеті: сөйлемдегі сөздердің ретін, санын анықтау. берілген сөзге сөйлем құрастыру Мақсаты «Сөйлем», «Сөйлемнің сызбасы» деген ұғымдарды бекіту Күтілетін нәтиже: Жасайды: сөйлемді жалғастырады, сурет мазмұнына байланысты сөйлем құрайды. Түсінеді: сөйлемнің аяқталған ойды білдіретінін түсінеді. Қолданады: сөздердің жалпы атауын атайды. «Сөйлемді жалғастыр» дидактикалық ойыны – Балалар, мен сөйлемнің басын бастап айтамын, сендер маған насына қарей аяқтисыңдар. Ойын</p>	<p>Көркем әдебиет Міндеті: Белгілі образды сомдауды эксперимент жасауға, түрлендіруге мүмкіндік беру. Мақсаты: ертегіні мазмұндау арқылы театр мәдениетіне баулу.</p> <p>Суретте жиналған аяларды ата. Арыстан аяларды не үшін жинады? Аңдар арыстанның сұрағына қалай жауап берді? Көктемнің сәні не? Ойыңды ортаға сал. 2. Қай суреттер көктемнің сәні дегенге сәйкес келеді? Белгіле. Пелатон ертегіні сахналайды ұсынады. Бала сипырын қоржынан қай аңның суретіне ақса, сол аңның қимылын көрсетіп, сөзін айтады. Басқа балалар көрермен болады</p>
1 - ұйымдастырылған іс-әрекет					

<p>«Сөз ойна» дидактикалық жаттығуы Ер дұрыс жауапқа педогог балаларға жүлдінше беріп отырады. – та буынынан басталатын сөздер ойлаңдар. – Тарық тамыз, тал, табыс, тап, тапқыр, танқы, тау, тауық, таутөксе, тазы, тамызық, таяз, тақылдақ, таң т.б. – ба буынынан басталатын сөздер ойлаңдар. – Балық, бағпақ, бақа, бағдат, бақ, бақбақ, бақыр, бағжан, байғазы, байлық, базар, базаргүл, балшық т.б. – са буынынан басталатын сөздер ойлаңдар. – Сатыз, сабын, салт, Самал, сарай, сырды, сай, самал, сал, саулық, сауыншы, сатушы, сауап, сауықшы, сан т.б.</p>	<p>«Сөз ойна» дидактикалық жаттығуы Ер дұрыс жауапқа педогог балаларға жүлдінше беріп отырады. – та буынынан басталатын сөздер ойлаңдар. – Тарық тамыз, тал, табыс, тап, тапқыр, танқы, тау, тауық, таутөксе, тазы, тамызық, таяз, тақылдақ, таң т.б. – ба буынынан басталатын сөздер ойлаңдар. – Балық, бағпақ, бақа, бағдат, бақ, бақбақ, бақыр, бағжан, байғазы, байлық, базар, базаргүл, балшық т.б. – са буынынан басталатын сөздер ойлаңдар. – Сатыз, сабын, салт, Самал, сарай, сырды, сай, самал, сал, саулық, сауыншы, сатушы, сауап, сауықшы, сан т.б.</p>	<p>шарты: педагог сөйлемнің басын айтады, сөйлемді балалар аяқтау керек. Мысалы: Педагог: Балалар: Балалар бақта жүтділі. Атам шапқымен шөп шапты. Анам сиыр сауды. Ағаштың түбі – қалың қар. Аю қыста ұйықтайды. Малдар жайлауда жайылды. Балалар доп ойнады. Үсен машинамен жүлді</p>	
<p>Сөзжесті-реалдік ойын Тақырыбы: «Хайуанбақ» Мақсаты: Ойын сөзжестіне байланысты бірнеше топшаларға бөлініп, ойын аяқталған соң бір ұжымға яғни білу дәлелін қалыптастыру. Хайуанбақ жұмыскерлерінің әрекеттерін, негізгі мақашықтарды түсініп: хайуанбақ директоры, мал дәрігері, жол сілтеуші, асхана жұмыскерлері, топжорықшы алдарға қызмет етудің негізгі жұмысымен таныстыру. Жалдақт: Хуанбаққа билет алу; Хайуанбақ жоспарымен танысу, жол жүру; көлікті таңдау</p>	<p>Сөзжесті-реалдік ойын Тақырыбы: «Сақтау қызметі» (қайталау) Мақсаты: Әлуәметтік ығырмашылық орта қалыптастыру, ойынның сөзжестіне байланысты топтары бөлініп, ойын аяқталған соң бір ұжымға жинала білу әдетін қалыптастыру. Сақтау қызметкерлерінің жұмыстары, олардың күштеген жағдай түсіндіре жайында түсініктің мекеліту. Балалардың сөйлеу тың дамыту. Жалдақт: Дәбелі бойынша шақыру; Жалдай болған жерді қырып, сақтау қызметкерлерін бірнеше топтырта бөлу; Арнайы техникалық құрал жабдықты пайдалану; Жазырылғандарды құрғату; Алғашқы медициналық көмек көрсету; Жалдай болған жерге керекті жабдықтарды жеткізу; Тәрбиешінің іс-әрекеті ТЖМ басыншы рөлінде жалдай болған жерге шығар алдында арнайы құрал-жабдықты естеріне түсіртіп, арнайы үйретілген иттермен бағытталушыларды, желел жердемі шақарады. Балалардың іс-әрекеті: Сақтау қызметі диспетчер сызба бойынша жалдай болған жерде жаянтан қызды оттышарды бақылап, жол бойынша, қандай сақтау қызметінің жұмыс атқаратынын қалыптастырады ТЖМ әр түрлі жағдайда, әр уақытта ауа райы болжамына да қарамай қызмет көрсетеді, алдындағы табу үшін иттермен жұмыс істейді. Арнайы техника жүргізушісі зардап шеккендері таямақ қилмен қаттамасыз етеді. Өртен сақталыушы қызмет ерті болдырмайды. Желел жердемі нәуқастың шақыру бойынша қызмет көрсетеді Фотона түсірушілер ТЖМ мен жалдай болған жерді фотона түсіреді.</p>	<p>Сөзжесті-реалдік ойын Тақырыбы: «Мұражай» (қайталау) Мақсаты: Балаларды өз бетінше рөлдерге бөлініп әрекет ету әдетін қалыптастыру. Ойында қоғамдық өмірдің көріністерін, мәдениеті ортада ұстамадылықты көрсете білу, бір-біріне мейіріммен қарауға үйретіп. Оған барысыз нәзі өлтімелесіп, сұрақ қоя білуге, өз іс-әрекеттерін көрсете білуге үйрету. Жалдақт: Мұражайға баруға дайындау; Жол сілтемесерді қару; Мұражайды таңдау; Экспонативаларды хаттау; Топ жорық; Жалдану шеберханасы. Тәрбиешінің іс-әрекеті: Мұражай директоры рөлді нәзі мұражай мен жұмыскерлерді басқарады. Балалардың іс-әрекеті: Кәсіпор билетерді сатпады әсілтемеерді үлестірді, Мұражай жұмыскерлері экспонаттарды таңдап пәліпортар жасайды, экспонативаны хаттайды то Суретшілер мұражайдың алғылу жарнамасын жазды, Өңдеушілер өскі экспонаттарды жөндейді. Топ жорықшы мұражай бойынша келушілерді сүйемелдеп экспонаттар жайында өлтімелесіп Келушілер билеттер саттып алып, бағдарламамен танысып экспонаттарды қарап сұрақ Дүңгіршек жұмысшысыз фото суреттер, отыртылған өнер альбомдарын</p>	

Болмайтындығын өскерелі, хайуанбақты күреселі. Жұмақөктер жармае күнінің аяғында аялармен мейірімді сөйлесім, дәрмендер берсең. Көсіп билеттер мен жол сілтемелерді сатып хайуанбақта жана аңдар пайда болғанын өскерелі. Дәрігер Ақболит аялар жаныбырдан кейін сырқаттың қалғанын естіп көмекке келелі, жолда кесертілер келеселі жаныбырдан сон қол тасылты, айналдып кіліп көмек көрсетелі. Аңдар суығалы.



сатқалы. Жүргізушілер экспонаттарды есіліп, көлікті қалғызайды.








2 - ұйымдастырылған іс-әрекет

<p>Қоршаған орта Міндеті: - Қазақ халқының салт-дәстүрлерін білу және құрметтеу, қазақ халқының құндылықтарына құрмет таныту</p> <p>Мақсаты: қазақ халқының салт-дәстүрлері туралы білімдерін кеңейту.</p> <p>Күтілетін нәтиже:</p> <ul style="list-style-type: none"> • мақалдардың мағынасын ашады, қазақ халқының салт-дәстүрлері туралы тапсырмаларды орындайды/жасайды; • салт-дәстүрлердің маңызын; ата-бабаларымыздан қалған салт-дәстүрді құрметтеуді түсінеді; • салт-дәстүрлеріміз туралы алған білімін өзінің жас ерекшелігіне сай күнделікті өмірде қолданады 	<p>Математика негіздері Міндеті: Заттарды әртүрлі белгілері бойынша (түсі, пішіні, өлшемі, материалы, қолданылуы) салыстыра білуге үйрету</p> <p>Мақсаты: қоршаған ортадан геометриялық пішіндері заттарды табуды қалыптастыру.</p> <p>Күтілетін нәтижелер:</p> <ul style="list-style-type: none"> • геометриялық пішіндер мен денелердің: текше, шар, цилиндр атауларын; • түсінеді: геометриялық пішіндер мен денелердің айырмашылығын; • қолданады: геометриялық пішіндерді қоршаған ортадан таба алады; санауды, кеністікте бағдарлауды <p>Орны моделдеу: Тақтада геометриялық фигуралардан бейнеленген ашаптар суреті</p>	<p>Математика негіздері Міндеті: Заттарды әртүрлі белгілері бойынша (түсі, пішіні, өлшемі, материалы, қолданылуы) салыстыра білуге үйрету</p> <p>Мақсаты: қоршаған ортадан геометриялық пішіндері заттарды табуды қалыптастыру.</p> <p>Күтілетін нәтижелер: текше, шар, цилиндр атауларын;</p> <p>Түсінеді: геометриялық пішіндер мен денелердің айырмашылығын;</p> <p>Қолданады: геометриялық пішіндерді қоршаған ортадан таба алады; санауды, кеністікте бағдарлауды</p> <p>Шаттың тоңпен жұмыс 5-кестені пайдаланып «Затты тап» ойынын ойнайды. Бағалар санаммақ арқылы топтарға бөлінеді, топтарда талқылап, геометриялық денелерге ұқсайтын заттарды атайды. Әрбір дұрыс жауап үшін фишка алады. Құнақтарғы геометриялық денелерді кезек-кезек</p>	<p>Математика негіздері Міндеті: Нүктелерді, өрнектерді салуға үйрету</p> <p>Мақсаты: Нүктелерді, өрнектерді салуға үйрету</p> <p>Аз қимылдағын ойын «Сықарлы қозғалыстар» Ойынды белгіле де, далада да өткізуге болады. Елгенге ұшықтарды оқзалы немесе оларды арқанын салды (сызықтарды түрлі-түсті жүзі ізделгенмен желіндейді және т.б.). 1-2 баланы белгілі бір ұшықтарға қояды. Жағары және төменгі жағын шартты түрде</p>	<p>Қоршаған орта Міндеті: - Қазақ халқының киіз үйінің маңыздылығын, оның құрылысы мен ішкі жабдықтарын білу</p> <p>Мақсаты: бағаларға жайлау, киіз үйдің құрылысы және оның ішкі жиһаздары туралы мәлімет беру</p> <p>Күтілетін нәтиже:</p> <ul style="list-style-type: none"> • жайлау, қазақ киіз үйінің құрылысы және ішкі жиһаздары туралы тапсырмаларды орындайды/жасайды; • киіз үй көшіп-қону үшін ыңғайлы болғандықтан, оны пайдаланғанын түсінеді; • сұрақтарға жауап беру, әңгімелей білу <p>дәлділіктері күнделікті</p>
---	---	---	--	---

<p>Суреттерге назар аудару. – Мына суретте жандану тұтан нерестен бөсікке бөлет жатыр. Бұл – қазақ халқының ежелден келе жатқан «Бөсікке бөлеу» дәстүрі. Суреттен тағы нені байқауға болады? – Баланы анасы бөсікке бөлеп жатыр, анадар «Бөсік жырын» айтып тұр. Анасы кіпкентай баланы бөсікке бөлеп, ұйықтау үшін, «Бөсік жырын» айтады. Сендердің аналарың ұлықтатар алдында қандай бөсік жырын айтады? «Бөсікке бөлеу» ойыны</p> <p>Балалар өздері білетін «Бөсік жырын» айтады. – «Бөсікке бөлеу» кіпкентай бала үшін өте маңызды. Баланың сымбатты, денесі түзу болып өсуі үшін, ата-бабаларымыз баланы бөсікке бөлетен. –</p> <p>Келесі суретте не бейнеленген? «Тұрауқесер» дәстүрі бейнеленген. Ұлттық киімдегі кіпкентай бала, ала оның тұсауын кесіп жатыр. Жасы үлкен әжей «шану» шашып жатыр. Бөсікте жатқан бала өсті, қаз-қаз дәсімі жүре бастады. «Еңгі көп құламай тез жүрші кетші», – деп, баланың тұсауын кеседі. «Адал, шыншыл бала болсаң», – деп, тұсауын «ала жіпінен» кеседі. Қазақ халқында «біреудің ала жібін аттама» деген мәтел бар. Ол «Елпашпен өтпiк айтпай, ұрлық жасамай, үлiгi, өнiсi елi азамат болып өссiң» дегендi бiлдiредi.</p>	<p>Ілімге, педагогтің үстемдігіне көлемді филуралардан ғимараттар салынған. Геометриялық пішіндер еңдіге аташтар да ерекше пішіне ие.</p> <p>– Аташтардың суреттеріне қараңдар. Қандай геометриялық пішіндерді көріп тұрсындар? Суреттерге қарап, өздеріне белгілі пішіндерді атайды. – Балалар, мына бұйымдарға қараңдар (көлемді филуралардың мұнарылары). Олар қандай пішіндерден жасалған? Балалар үлестірімені матеря алдармен жұмыс жасайды, бұйымдарға қарайды, филураларды атайды. Өз бұйымдарының құрастырындар. Бүтінгі есу қызметінде қандай пішіндермен жұмыс істеміз? (Геометриялық денелер) Балалар өз бұйымдарың құрастырады.</p>	<p>көрсетіп, қандай заттардың оларға ұқсайтынын (осындай пішіне ие) тұрағы сұрайды. Финикаларды ең көп жинаған топ жеміспаз атаңды. Жұмыс дәптері Педагог дәптері 1-тапсырманы қарап, оны өзлігінен орындауды ұсынады. – Бұл заттар қандай геометриялық денелерге ұқсайды? Өр топтан бір «артық» затты табың, қоршап сөздің. Оның пішінін атайды. Қалған топтағы заттардың пішінін анықтайды.</p>	<p>Белгітейді. Тапсырманы осы бала ардың қолына берелі және қалған балалар тексерсе алағандай етіп тақтаға іліп қояды. Бала көрсетілгендей қаламдар жасайды. Егер бала дұрыс қозғалса, бүкіл топ қолың шапалақтайды. Нүктелерді, өрнектерді салдыру</p>	<p>өбірде қолданылды. «Жайлау» тақырыбында дөмонстрациялық материяларды суретпен жұмыс. Жайлау – жазғы қоныс. Жайлауды суы мол, шөбі шүтін, маса-сона, шыбын-шүрекі аз жерлерден таңдайды. Қазір де малшылар жазғы жайылымды жайлау ретінде пайдаланады, жайлауға көшеді. Қой, түйе, сиыр жайлауға шығарылады. Ата-бабаларымыз қыз үй көшір-қону үшін ыңғайлы боғандықтан, оны пайдаланған. Қазір де малшылар қыз үйді пайдаланады. Еңді қыз үй және оның бөлшектерімен танымалдық. Қыз үй – тарихымыздың ең алғашқы сәулестігі құрылыс. Көшіп қонуға ыңғайлы, жер сілкінісіне төтеп беретін ең қолайлы бастана. Қыз үйдің жалпы салмағы жиһаздарымен қосқанда 300–400 келіге жуық. Бұл салмақты бір түйе еркін көтере алады. Көреге, шаңырақ, уық, сырқарлауық – қыз үйдің негізгі бөлшектері. Соның ішінде көреге қыз үйдің негізгі қаңқасы болып есептеледі. Ол таудан, жүйшікке қайыңнан жасалады. Қазақ халқы өрте кезден бастап мал</p>
---	--	---	---	---

						бағып, өсірумен шұғылданып, сондықтан көшіп-қонып өмір сүрген. Ор жылды ерекшелігіне қарай малды көбейтіп ұстауға жағдай жасаған. Жайлауды да тандап, шөбі мен суы мол жерге барып қонған. Қысқы қыстауды өзен жағасына қамсы өскен, тауды қыраттар және орманды, мал боран соққан кездіе ылғал таба алатын, қар астындағы шөпті тұяғымен аршып жеуге ыңғайлы жерге орналастыратын. Қазақтар өздерінің көшіп-қонуына аса жауапкершіліктен қараған
--	--	--	--	--	--	---








Үзіліс: Жүтіруге арналған ойындар « Көбелектер бақалар »

<p>Ойын: «Алыштар мен ертежейіліер» Мақсаты: Балалардың денсаулыққа, ойынға деген құштарлықтарын дамыту, балалардың дене қимылдарын, бұлшық еттерін жетілдіру, ойын арқылы көңіл-күйлерін көтеру. Егтілікке, шапшаңдылыққа, қызығу ойнауға баулу, ойынға деген қызығушылықтарын, белсенділіктерін арттыру. Балаларды сауағатты өмір салтына тәрбиелеу.</p> <p>Ойынның шарты: Арнайы сызықпен қоршаған ойын алаңында балалар жүтірін ойнап жүреді. «Алыштар» мен «Күтіншімәң» қолын жоғары көтереді де өзіне ең жақын жүрген ойыншының қуа жөнеледі. «ертежейілер» жүтіреді. Ұсыныс: Егер қуып жетсе, екеуі орын ауыстырып, жана күтіншім, ойынды әрі қарай жалғастырады.</p> 			<p>Ойын: « Көбелектер бақалар » Мақсаты: Балалардың денсаулыққа, ойынға деген құштарлықтарын дамыту, балалардың дене қимылдарын, бұлшық еттерін жетілдіру, ойын арқылы көңіл-күйлерін көтеру. Егтілікке, шапшаңдылыққа, қызығу ойнауға баулу, ойынға деген қызығушылықтарын, белсенділіктерін арттыру. Жәйліктерге қажеттілік көрсете білуге тәрбиелеу.</p> <p>Ойын барысы: Батпақтың шекарасы төртбұрышты етіп белгіленеді. Мұнда бақалар өмір сүреді. Үлгілерге көбелектер ұшын келіп қонады. Ұндар бақа сияқты секіреді, қызлар көбелектер сияқты ұшады.</p> <p>Ұсыныс: ойында көбелектер, бақалар болып балалар ойнаушылар қатысады, тәрбиеші де қатысады.</p>  
--	---	--	---

3 - ұйымдастырылған іс-әрекет

<p>Қазақ тілі Мінгеті: Қазақ тіліндегі сөздер мен сөйлемдерді түсініп және күнделікті өмірге қолдана білуге үйрету.</p> <p>Мақсаты: өз іс-әрекеттерін айта алуға үйрету.</p> <p>Арман мен Сәуле диалог жүргізеді. – Сәуле, сен тәнертең не істейсің? – Мен тәнертең тұрамын. – Таң-ер-тең-н тұ-ұ-ұ-ра-мын, Тәнертең тұрамын (айнамен жұмыс). – Бе-ті-і-м-ді-і жұ-а-мын – бетімді жуамын. – Ти-с-і-і-і-і-і та-за-тай-мын – тізімді тазалаймын. – Ша-ш-м-ды та-рай-мын – шапшаңды тараймын. – Жа-р-ты-ту жа-сай-мын – жаттығу жасаймын. – Ки-і-м-і-м-ді-і-і ки-е-мі-і-н – киімді киесің. – Содан кейін аянамен балабақшаға барамын. Балалар құрлықтардың (педагогтың) соңынан сөздер мен сөйлемдерді қайталайды.</p> <p>Сөздік ойын: «Жалғасын тап». Үлестірмелі материалдардың көмегімен сөйлемді толықтаңдарды. Тәнертең ... (тұрамын). Бетімді ... (жуамын). Тізімді ... (тазалаймын).</p>				
<p>Қазақ тілі Мінгеті: Қазақ халқының тұрмыстық заттарымен таныстыру.</p> <p>Мақсаты: сөздік қорларын жаңа сөздермен толықтыру; ұлттық ыдыстардың атауымен таныстыру.</p> <p>Ойын: «Сыңқырды қоржың». (Ішінде кесе, қасық тәрепке), Балалар таныс заттарды атайды, сырақтыра жауап береді. Қандай кесе? Неше кесе? Түсі қандай? Ең алды қасық? Қандай тәрепке? (Үлкен, кішкентай). Қоржынның екінші жағынан ұлттық ыдыстарды алып, жаңа сөздермен таныстыру; ұлттық ыдыстар туралы қысқаша мәтіндік беру. – Мынау – торсық. – Мынау не? (Жеке-жеке «торсық» сөзі дұрыс айтып жаттығып, естеріне сақтайды). – Торсық теріден жасалды. – Торсық неден жасалды? – Мынау – тостаған. – Мынау не? – Мынау – тостаған. Мынау қандай тостаған? (Үлкен, кішкентай). – Тостағынмен қымза, айран ішеді. – Тостағынмен не ішеді? – Тостағынмен қымза, айран ішеді. – Тостағын ағытпай жасылған. – Тостағын неден жасылған? – Тостағын ағытпай жасылған. – Мынау – омау. – Мынау не? – Мынау – омау. – Мынау – ұлттық ыдыстар. – Мыналар – нестер? – Мынау – ұлттық ыдыстар. Балалар сөздерді және сөйлемдерді тыңдап, қайталайды. – Тостағын, торсық сөздеріндегі бірінші дыбыс қандай? «Т» дыбысынан басталатын сөздер айтып алдыршы. (Табақ, тауық, тәрепке, тымшан, түлік). Қына материалдармен жұмыс. Сөздерді бөкілуге ойын: «Менде, сенде...». Балалар алдырындағы суреттерін алып, көрушісіне неңін суреті екенін сұрайды. Мысалы: Менде тостағын. Сенде не?</p>	<p>Қазақ тілі Мінгеті: Қазақ халқының тұрмыстық заттарымен таныстыру.</p> <p>Мақсаты: сөздік қорларын жаңа сөздермен толықтыру; ұлттық ыдыстардың атауымен таныстыру.</p> <p>Ойын: «Сыңқырды қоржың». (Ішінде кесе, қасық тәрепке), Балалар таныс заттарды атайды, сырақтыра жауап береді. Қандай кесе? Неше кесе? Түсі қандай? Ең алды қасық? Қандай тәрепке? (Үлкен, кішкентай). Қоржынның екінші жағынан ұлттық ыдыстарды алып, жаңа сөздермен таныстыру; ұлттық ыдыстар туралы қысқаша мәтіндік беру. – Мынау – торсық. – Мынау не? (Жеке-жеке «торсық» сөзі дұрыс айтып жаттығып, естеріне сақтайды). – Торсық теріден жасалды. – Торсық неден жасалды? – Мынау – тостаған. – Мынау не? – Мынау – тостаған. Мынау қандай тостаған? (Үлкен, кішкентай). – Тостағынмен қымза, айран ішеді. – Тостағынмен не ішеді? – Тостағынмен қымза, айран ішеді. – Тостағын ағытпай жасылған. – Тостағын неден жасылған? – Тостағын ағытпай жасылған. – Мынау – омау. – Мынау не? – Мынау – омау. – Мынау – ұлттық ыдыстар. – Мыналар – нестер? – Мынау – ұлттық ыдыстар. Балалар сөздерді және сөйлемдерді тыңдап, қайталайды. – Тостағын, торсық сөздеріндегі бірінші дыбыс қандай? «Т» дыбысынан басталатын сөздер айтып алдыршы. (Табақ, тауық, тәрепке, тымшан, түлік). Қына материалдармен жұмыс. Сөздерді бөкілуге ойын: «Менде, сенде...». Балалар алдырындағы суреттерін алып, көрушісіне неңін суреті екенін сұрайды. Мысалы: Менде тостағын. Сенде не?</p>	<p>Сөйлеуді дамыту Мінгеті: Балалар мен суреттер бойынша сипаттау және табиғат сипаттамаларын құрастыру.</p> <p>Мақсаты: Ертегінің мазмұнын бойынша әңгімелесу.</p> <p>Ертегі: «Қасқыр мен түлкі» (Педогог «Қасқыр мен түлкі» ертегінің оқым береді. Мазмұнын айтып түсіндіреді. Соған соң ұл балабақшаға қасқырдың, қыздарға түлкінің сөзін қайтатуға ұсынады). Ертеге бір Қасқыр мен Түлкі дос болыпты. Екеуі кеше жатып жол үстінен бір кесек ет көрелі. Екеуін де жесті келіпті. Қасқыр Түлкіге: – Сен жей ғой, досым, – депті. Түлкі аралап алды: – Менің ағам ораза ғой, сен-ақ жей ғой, – депті. Қасқыр етті жейін деп тұлаығын соза-бергенде мойнына қапаны қауым алып, ет ұшып кетіпті. Түлкі етті қапны алып жеп қойыпты. Қасқыр: – Ей, досым-ау, сенің ағам ораза емес пе еді? – десе, Түлкі: – Оразам сенің мойыңа түсігі ғой, – деп зыға жөңкілтіпті.</p>	<p>Көркем әдебиет Мінгеті: Сахналық қойылымдарға қатысуға баулу.</p> <p>Мақсаты: ертегінің мазмұнын арқалы театр мәдениетіне баулу.</p> <p>Ол ертегі «Көктемнің сәні» деп аталды. Ертегі – әдеби жанрдың бір түрі екенін естеріне түсіру. Ертегі кейіпкерлерін сипаттауға салыстырып сипаттайды. Ертегінің өлеңнен айырмашылығы – ертегіні оқидан, қиялдан шығарады. Балабара ертегіні толық оқып беріп, мазмұнын түсіндіреді.</p> <p>Ертегі мазмұнын бойынша сұрақтар: – Ертегі қандай аталды? – Ертегі не туралы? – Ардастан аңдарды не үшін шақырды? – Қандай аңдар жиналды? – Ардастан қандай сұрақ қойды? – Аңдар не деп жауап берді? – Елік дұрыс айтты ма? Көктемнің сәні деген – тұлдар, көбелектер, алғашқы ұшып кеткен құстар, күннің жылуы, мөлдір су, көкмайса шөл.</p>	<p>Шығармашылық бейнелеу әрекеті Мінгеті: – Ою-өрнек элементтерін дұрыс орналастыра білуге үйрету; сурет салу іс-әрекеті арқалы бас кетімдерді ашық йлеу. – Мүсіндеудің әртүрлі әдістерін қолдану: құрылымдық (жеке бөліктерден) және мүсіндік. – Жалпырақтардың түрлі әдістері (симметриялы, сындарлы симметриялы, сүйбеулі) мен тәсілдерін (тұра, қисық килд, ою, флористика элементтерін және т.б.) қолдану, түрлі материалдардан (қағаз, мата, табын материалдар) жалпырақ - Қағаздан құрастыру. Қағаз цилиндрлерден қазақ халқының ұлттық бас киімдерін (тақия, сәукеге, қимелік және т.б.) және ыдыстардың құрастыру, оларды жіпшен, ою-өрнектермен және т.б. безендіру. Мақсаты сәукеденің суретін салу, мүсіндеу, жапсыру, құрастыру. Топтық жұмыс</p>

Үзіліс: « Сөкіруге арналған ойындар «Кесіртке» ойыны

<p>Артықұлымшылық жаттығулар: Балықтар Кін-кішкентай балықтар өзгене жүзеді, Үл-үлікен ағаш жағала жатты, Балық: «Мына жерге сүңгу онаю» деп Екіншісі: «Жоқ, бұл жер терең»- деп, Ал үшіншісі: «Менің ұйқым көліп тұр»- деп, Ал төртіншісі тона басталды, Ал бесіншісі «Мынада қолтырауын»- деп айғайлады, -Жүзіндер мына жерден, Өйтпесе жұтып қояды!</p>				<p>Ойын: «Жоғарыда-төменде, биік-аласа» Мақсаты: кеністікті бағдарлауға дағдыландыру Жасы: 5-6 жас аралығы Кәсіпті заттар: Көтілдір аспан, жасыл аңип, өзін бейнеленген сөзесті суретті плавикі тақтада. Қорыпта ұшақтың, құстар түрлері, балық түрлері, аңдар түрлері қатырма қарапаны жасалған. Ойын барысы: Тақтаға бір бала шығып қорыптағы бір бейнені алып, атын атап, орыннан анықтап сөзесті суретке іледі. Мысалы: Ұшақ жоғарыда-аспанда ұшпалы, балық төменде-су ішінде жүзеді. - деп сипаттап айту керек.</p>
<p>«Тіс шетқасымен ойын» жаттығу. Ойын шарты: Балаларға тіс шетқалары таратылды. Шетқаларды бір-бірінен алып сауық ұштарына қойып, үйкелеп массаж жасайды. Бұл ойын балалардың миын дамытады, тілдерін дамытады, зейінін тұрақтандырады, қол белсенділігін, икемділігін арттырады.</p>				


4 - ұйымдастырылған іс-әрекет

<p>Дене шынықтыру Міндеті: - Дөпты жоғары, жілігін үстінен дақтыру және екі қолымен, бір қолымен (он және сол қолын алмастыру) қарғып алу Мақсаты Көңбеу тақтаға жүтіріп шығу, түсу, биіктігі салмақ түсіру, тіреу</p>	<p>Музыка Міндеті: - Музыкалық мәнерлілік құралдары мен сипатын етжей-етжейлі ажырату қабілетін дамыт Мақсаты Балалардың қазақтың ұлттық ойынына деген қызығушылықтарын арттыру</p>	<p>Дене шынықтыру Міндеті: Дөпты бір қатарға қойылған заттардың арасымен домалату Мақсаты - Заттардың арасымен дұрыс жүтірулі жалғастыру. Өз денесін басқаруды, арқаннан ұстап салбырап тұруды, ептілік.</p>	<p>Дене шынықтыру Міндеті: - Дөпты қабырғаға дақтыру және екі қолымен қарғып алу Мақсаты Заттардың арасымен дұрыс жүтірулі жалғастыру. Өз денесін басқаруды, арқаннан ұстап салбырап тұруды, ептілік, өз бетінен әрекет ету,</p>	<p>Музыка Міндеті - Ұлттық билердің элементтерін орындау, музыка сипатын би қимылдарына беру. Мақсаты Балалардың қазақтың ұлттық ойынына деген</p>
---	---	---	---	---

	<p>нүктесінде тепе-теңдік сақтауға дағдыландыру;</p> <p>Кимді-қозғалыс ойыны: «Аңшылар мен қондыр» Қозғалыс бара жатқан нысананы «ату» кезіндегі қауіпсіздік ережелерін еске салды.</p> <p>Ойыншылар «аңшылар» мен «қондырға» бөлінеді. «Аңшылар» сымзықтың сыртына тұрады, ал «қондыр» сымзықтардың ортасына тұрады.</p> <p>«Аңшылар» дөңсен «қондырды» атып алуға тырысады. «Оқ тиген» қондыр ойынынан шығады. Барлық қондырды атып алған соң қондырлар орнын ауыстырады</p>	<p>: Музыка тыңдау: «Ақ сиса» (Жаяу Мұса) Ән айту: «Наурыз тойы» (Т. Мұратов) «Көктем» (Д. Тилинцев) Музыкалық-ырғақтық қимылдар: «Аюлар бй» (Е. Тилинцев) Билер: «Қамажай» х.а. (өңдеген Н. Меңдіғалиев) Ойындар: хоровоглар: «Үйішке» (В. Витлин) Музыкалық аспапта ойнау: «Сәулем-ай» қазақтың х.а. (өңдеген Б. Дәлденбай)</p>	<p>өз бетімен әрекет ету, күштілікті дамыту.</p> <p>Текшелер мен сырық (ұзын ағаштармен) орындағанды негізгі қимылдарды орындау. Қауіпсіздік ережелерін еске салғанды: бір-біріне қарама-қарсы жүруге болмайды.</p> <p>Секірулер: сырғақты жалғыз аяқпен секіріп, ілгері қарай айналып жүру. Сөзгеңде аяқтың басымен итеріліп, аяқтың басына қайта түсу.</p>	<p>күштілікті дамыту.</p> <p>«Ең саяқ кім екен?» Текшелерге көтерін қойылған сырғақтардың аяғынан түрі әліспен (шынтақтап жорғалап, еңбектеп, шапқалап жатып) заңды бір жағынан екінші жағына дейін қарай тымді әдісті таңдайды.</p>	<p>қазығушылықтарын арттыру</p> <p>: Музыка тыңдау: «Ақ сиса» (Жаяу Мұса) Ән айту: «Наурыз тойы» (Т. Мұратов) «Көктем» (Д. Тилинцев) Музыкалық-ырғақтық қимылдар: «Аюлар бй» (Е. Тилинцев) Билер: «Қамажай» х.а. (өңдеген Н. Меңдіғалиев) Ойындар, хоровоглар: «Үйішке» (В. Витлин) Музыкалық аспапта ойнау: «Сәулем-ай» қазақтың х.а. (өңдеген Б. Дәлденбай)</p>
Серуенге дайындық	<p>Кімділерді реттілікті сақтап дұрыс кінюге үйрету.</p>	<p>Кімділерді реттілікті сақтап дұрыс кінюге үйрету.</p>	<p>Кімділерді реттілікті сақтап дұрыс кінюге үйрету.</p>	<p>Кімділерді реттілікті сақтап дұрыс кінюге үйрету.</p>	<p>Кімділерді реттілікті сақтап дұрыс кінюге үйрету.</p>
Серуен	<p>Сәуір Серуен-Бақылау №3 Бақылау: Мойыл бұнасын бақылау. Мақсаты: — Ізуталар тұрады білімдерін модалту; — Ізакылай, зерттей білу; қабілеттерін дамыту;</p>	<p>Сәуір Серуен-Бақылау №4 Бақылау: Тастарды бақылау Мақсаты: тастардың эртүрлілігімен және олардың қасиеттерімен таныстыру. Бақылау барысы Балабақша бұнасында ойын алаңындағы бір ағаштың түбіне</p>	<p>Сәуір Серуен-Бақылау №5 Бақылау: Бұлттарды бақылау Мақсаты: өлі табиғат құбылыстары туралы білімдерін тиянастыру. табиғатты бақылауға деген құзығушылықтарын</p>	<p>Сәуір Серуен-Бақылау №6 Бақылау: Желді бақылау Мақсаты: — жел туралы түсініктерін бекіту; — жел туралы естелерді сақтау. Бақылау барысы Тәрбиелі балапаара жұмбақ</p>	<p>Сәуір Серуен-Бақылау №7 Бақылау: Сүтөңдін бақылау Мақсаты: мұздың қасиеттері туралы білімдерін тиянастыру. Бақылау барысы Күн өткен сайын көктем</p>

<p>— Табиғатты ашытуға, көрпеууге тәрбиелеу.</p> <p>Барыду барысы</p> <p>Тәрбиеші аянтесі:</p> <p>Мойыл әрі дәрлік, әрі саядк өсімдік. Мойыл гүлдеген кезде әдемілігінен көздің жауын алып, хош иісі мұрындыды жаралды. Мойыл мамыр, маусым айларында гүлдейді, ал, жемісі тамыз, қыркүйек айларында піседі. Қоныр күзде мойылдың жемістері өте дәмді болады. Жаңа піскен жидектерінен қант қосып тәтті сусындар мен киселдер жасайды. Сол сияқты мойыл жидектерінің емдік қасиеті де өте жоғары. Одан жасалған дәрілермен іш аурулары, көз аурулары, безгек ауруларын емдейді. Сондықтан да мойылды кестей, өсімдіктей сақтаған жөн.</p> <p>Мойыл гүлдері өте әдемі боғанмен, оның гүл шөгін көп етіп асанаыз бөленіз ауырлады, егер өте қызықсаныз, бұлған сыдырмай ғана, екі-үш гүлін пылақтан кесіп алып, суға салып қояңыз, сол да жеткілікті болды. Мойылды өзініз де сәл дәрмандыз, өңгеге де қол берменіз.</p> <p>Бауларға сұрақтар</p> <ul style="list-style-type: none"> ◆ Мойыл ағашы қай уақытта гүлдейді? ◆ Мойылдың жемістері қай уақытта піседі? ◆ Мойыл жидектерінен не жасайды? ◆ Мойылдың басқа қандай қажеті бар? ◆ Бұл ағашты не үшін сақтауымыз керек? <p>Еңбек</p> <p>Үлкендерге ағаш отырғызуға көмектесу.</p> <p>Мақсаты: ағаш отырғызу және оны өсіруге деген ынталарын ояту.</p>	<p>әртүрлі тастар салынған қашықты тағу. Қашық тағылған ағашты сүреттен айту. Қашық табылғаннан кейін баулармен әңгіме өткізу.</p> <p>Тастар әртүрлі болады. Оларды жәй тас деп айтуға болмайды, себебі әр тастың өз ерекшелігі болады. Кейбір тастар бағалы, ал жәй тастардың да пайдасы өте көп.</p> <p>Сұрақтар:</p> <ul style="list-style-type: none"> * Тастарды қандай түрлерін білесіңдер? * Асыл тастарды не үшін пайдалынады? * Жәй тастарды қай жерде, не үшін пайдаланады? * Травит, мармор тастарды қарған жерлері бар ма, оларды не үшін пайдаланады? Тәрбиеші баулар жауабын толықтарып, түсіндіреді. * Бағалыда аулағында, ғимарат құрылысында тастар бар ма? <p>Зерттеу жұмысы</p> <p>Баулаққа ауласының түсі, келімі әртүрлі тастарды тағуып, жиниу.</p> <p>Еңбек</p> <p>Ұжымдық жұмыс, баулаққа аулағын тазалау.</p> <p>Мақсаты: ұжыммен бірге жүрісуге істеуге, бісілген істі аяқтауға, біткен іске қулауға тәрбиелеу.</p>	<p>арттигер</p> <p>Бақыду барысы</p> <p>Көркем-өз «Бұлт»</p> <p>Ө. Ақынбекұлы</p> <p>Бұлттың қайда тұрғаны?</p> <p>Біле аламыз ма мұны әлі.</p> <p>Білерің көк аспанның,</p> <p>Бұлт-көшігі бұлағы.</p> <p>Тәрбиеші сұрақтары.</p> <ul style="list-style-type: none"> ◆ Бұлт дегеніміз не? ◆ Бұлттардың түсі қандай болады? ◆ Бұлттар неден тұрады? (сан жемтінгіміз сү тамашыларыңмен немесе мұз түйіршіктеріңмен.) ◆ Бұлттардың қандай түрлерін білесіңдер? (түрдек бұлттар, шорбы бұлттар, күл-қабат бұлттар, түрдеген найзағайлы бұлттар) ◆ Неге түрдек бұлттар дәмді? ◆ Олар аспанда түрдек-түрдек болып тұрады. ◆ Шарбы бұлттар неге ұқсалай? ◆ (ақ ұшына, мамыққа, жамбылап аңғарлы қарасаң олардан тағыс бейнесері көруге болады) ◆ Ең үлкен бұлттар қай бұлттар? (түнерген найзағайлы бұлттар) ◆ Қандай бұлттар жаңбыр әкеледі? түрдек бұлттар, түнерген бұлттар) ◆ Бұлттар нәліктен аспанда жүреді? (оларды жел қуалды) <p>Зерттеу жұмысы</p> <p>Аспанды қандай бұлттар екенін анықтау.</p> <p>Бір нарсеге (әлі және тірі табиғатты жағатын) ұқсайтын бұлттарды а табу.</p> <p>Еңбек</p> <p>Аулады сгу жұмыстарына дайындау; қокыстарды жинау, сиптау.</p> <p>Мақсаты: бірлесе жұмыс</p>	<p>жасырды:</p> <p>Анаптарды пайқайды, Көге көріңсөйді. Шарлағанда сай-сайы, Бір сәт еріңсөйді. (жел) Тәрбиеші бауларға айналғаны бағылауға, ағаш бұтақтары қалай пайқалып тұрғанын байқауға ұсынады. Сұрақтар қояды:</p> <ul style="list-style-type: none"> ◆ Желдің қандай түрлері болады? ◆ Жел неге соғыды? ◆ Атмосфералда аға әртүрлі қыздыт: жылды ауа кетіп болады, сондықтан жақтары көтерілді, ал, суық ауа ауыр болады, ол төмен тартылады. Осыдан ауада қызғалыс пайда болады. Желдің күші жылды және суық ауаның температурасының айырмашылығына байланысты. Ауа массасы барынша тез қозғалған сайын, желдің күші де соншалықты қатты болады. Желдің бағытын анықтаумен айналысатын адамдарды метерологтар және синоптиктер деп атайды. ◆ Барынша қатты желдердің атың ата? (ауыл, күйың, бұлқасын, боран.) ◆ Әнеіз желді қылай атайды? («самап жел» деп атайды) ◆ Желдің ізін көруге болады ма? <p>Зерттеу жұмысы</p> <p>Қоныс арқылы желдің бағытын анықтау.</p> <p>Флюгердің көмегімен желдің күшін анықтау. Еңбек Гүл беліңдеу (қулаба) алаңды дайындау</p> <p>Мақсаты: бірлесе жұмыс істей білу дағдыларын бекіту, жұмысты бар ынтасымен орындау.</p>	<p>қасты ысырып, өт жылуды алып келуде. Көктемнің ең бірінші жөніс-жерді жігітті. Алдымен қары өріген алаңқастар пайда болады, өсіп шөгер өсіп шығалды, ал, екінші жөніс-өзен-көлдердің өрі бастауы. Жергілі, қар үйілділеріңді қарлар өріл, сай-салыны қулап, өзенге барды қулап. Өзен сулары көтеріліп, мұзды і қарады. Жарылған мұздар ағыспен бір-біріне соқтығылды. Мұздар жарылып, өзендер арнасынан асқан і езде ауа темпратурасы кенет төмендеді. Ал, сүтөңділерді мұздар ұзақ уақыт тұрады. Себебі олар ағыс жоқ, су қозғалмайды. Бұл жерде мұздар жарылмай із, біртіндеп өрілді.</p> <p>Зерттеу жұмысы</p> <p>Сүтөңділер мұздың қалыңдығын мұз өлшегіш құралмен өлшеу. Соған бетіндегі мұздың іршін бақылау</p> <p>Еңбек</p> <p>Аулағы қокыстан, сыңғын бұтақтардан тазалау.</p> <p>Мақсаты: үлкендерге көмектесуге деген ынталарын тәрбиелеу.</p>
--	--	---	---	---


	<i>тағайымы көркейтпуге тәрбиелеу.</i>		<i>істеуге деген ынталарын қалыптастыру.</i>		
Серуеннен орлығу	Балалардың ұйымшылдықпен топқа оралуы киімдерін пешпін шқа ртарына орналастыру.	Балалардың ұйымшылдықпен оралуы киімдерін пешпін шқа ртарына орналастыру	Балалардың ұйымшылдықпен топқа оралуы киімдерін пешпін шқа ртарына орналастыру	Балалардың ұйымшылдықпен топқа оралуы киімдерін пешпін шқа ртарына орналастыру	Балалардың ұйымшылдықпен топқа оралуы киімдерін пешпін шқа ртарына орналастыру
Балалармен жеке жұмыс	Жеке баламен жұмыс: Мақсаты: балаларға сурет оқу қызметі бойынша қарындашты дұрыс ұстауға үйрету.	Жеке баламен жұмыс: Мақсаты: сөздерді дұрыс айтуға үйрету	Жеке баламен жұмыс: Мақсаты: Өлең, тақпақтар жаттату	Жеке баламен жұмыс: Мақсаты: Бал алармен қарым - қатынаста болуын дағдыландыру	Жеке баламен жұмыс: Мақсаты: Балалардың есте сақтау қасиеттерін арттыру үшін, балаларға тақпақ жаттату
Балалардың дербес әрекеті (аз қимылды, үстел үсті ойындары, бейнедеу әрекеті, кітап-тарды қарау және басқалар)	Қимылды ойын «Бидің аулада не өседі?». Мақсаты: ағаштар аттырын есте сақтауларын тиімді ағарту, ағаштар жерге тез жетуге, тез ойлауға, тез шешім қабылдауға баулу. Жаттығу ойыны Жаттығу ойыны Қимылдарды дамыту Мақсаты: доп лақтыруға жаттықтыру. Матал-мәтел: -Бір тағ кессен, он тағ ек.	Қимылды ойын. «Бәйге». Мақсаты: нысанға тез жетуге деген құлшыныстарын, жеңіске деген қиштарлықтарын арттыру. Жаттығу ойыны. Қозғалыстарын дамыту Мақсаты: секіруге жіпен секіруге жаттықтыру.	Қимылды ойын «Қасқыр қақпан», Мақсаты: ойын ережесін түсініп, шартын сақтап ойнауға, ептілікке, алғырлыққа баулу. Жеке жұмыс Математикалық жаттығулар. Мақсаты: тақ және жұп сандарды санай білу дағдыларын жетілдіру. Халық бөлжамы. Ерте көктемде найзағай ойнап, күн күркіремейсе, жаз құрғақ болады.	Қимылды ойын «Кім жылдам?». Мақсаты: жүгіруге жаттықтыру, жылдамдықтарын дамыту. Жаттығу ойыны Бір-біріне доп лақтыру. Мақсаты: қозғалыс координаталарын дамыту. Халық бөлжамы. Өрмекші бұрышқа тығылса, жел болады.	Қимылды ойын «Қасқыр қақпан» Мақсаты: Белгі бойынша әрекет етуге үйрету; — ойын шартын сақтап ойнауға баулу; Жаттығу ойыны Ұзындыққа секіру. Мақсаты: ұзындыққа секіруге жаттықтыру.
Балалардың үйге қайтуы	<i>Ана-аналарға кеңес</i> Егер Сіздің баланыз көпшіл, өз-жақындырыңыз бен бірге бөтен адамдарды жатырқамаса, ойын кезінде өздігімен ойнай білсе, мінезі ашық, өз құрдастарымен мейірімді болса мектепке келген күнінен бастап – ақ үйреніп кететіні сеніңіз.	<i>Ана-аналарға кеңес</i> Егер Сіздің баланыз көпшіл, өз-жақындырыңыз бен бірге бөтен адамдарды жатырқамаса, ойын кезінде өздігімен ойнай білсе, мінезі ашық, өз құрдастарымен мейірімді болса мектепке келген күнінен бастап – ақ үйреніп кететіні сеніңіз.	<i>Ана-аналарға кеңес</i> - Үлдісті жетпейла башың өзіне-өзі қызмет етудің алғы шарттарын үйрете беріңіз: жуыну, қолың сүрту, пешпін, өз бетінен тамақтану, тамақ ішкенде қолыңды пайдалану, торшоққа сурану. Киілеріңді міндетті түрде өзіңе ыңғайлы болуы шарт: шапбар не болмаса шорта замансыз, бәлдеуішсіз.	<i>Ана-аналарға кеңес</i> Егер Сіздің баланыз көпшіл, өз-жақындырыңыз бен бірге бөтен адамдарды жатырқамаса, ойын кезінде өздігімен ойнай білсе, мінезі ашық, өз құрдастарымен мейірімді болса мектепке келген күнінен бастап – ақ үйреніп кететіні сеніңіз.	<i>Ана-аналарға кеңес</i> - баламен жағымды эмоционалды жағдайлар жасау қажет, ол күйіне ата-ана жағынан болуы қажет, мектеп туралы, оның өзіне қарағанын түсіндіріп баланыңды сүйіп, айналап, жиі отан өз мейірімінді көрсетіңіз. Баланыңды көзіңше мектеп туралы өзіндік толғаулардың мәселені


 Тәрбиелеу-білім беру процесінің инсиграммасы
 Білім беру ұйымы №2 Қарауылкелді орта мектебі
 Мектепалды О «а» сыныбы
 Балалардың жасы 5 жас
 Жоспардың құрылу кезеңі 11-апта 08 –12 сәуір 2023-2024 оқу жылы

Күн тәртібі	Дүйсенбі	Сейсенбі	Сәрсенбі	Бейсенбі	Жұма
Балаларды қабылдау	Балаларды көтеріңкі көңіл-күймен қарсы алу. Балалар үшін жайлы жағдай жасау. Балаларға тәрбиешінің толық аты - жөнін атап сәлемдесуді үйрету. Баланың бүгінгі көңіл күйі, оны не қызықтыратыны туралы сұрау, баланы жеке пікірін білдіруге тарту, бүгінгі ауа райы туралы балалардың ойын білу				
Ата-аналармен немесе баланың басқа заңды өкілдерімен кенес, әңгімелесу	Ата-аналармен әңгіме: Ата-аналарға балалардың тазалығы жөнінде кенес беру	Ата-аналарға балалардың ертеңгілік жаттығуға үлгертіп алып келулерін ескерту.	Ата-аналармен әңгіме: Балалардың жетістік пен дәрежесі үшін емес, сол қалпында сөзсіз қабылдап жақсы көретініңізді сездіріңіз.	Ата-аналармен әңгіме: Ата-аналарға балаларды тамақтарын тауысып жеуге үйретулерін ескерту.	Ата-аналармен әңгіме: Ата-аналарға балаларды тамақтарын тауысып жеуге үйретулерін ескерту
Балалардың дербес әрекеті (аз қимылды ойындар, үстел үсті ойындары, бейнелеу іс-әрекеті, кітаптарды қарау және басқалар)	Үстел үсті ойыны - пазл: «Әсем гүлдер бағы» Балалармен әсем гүлдер туралы әңгімелесу.	Құрылыс ойындары: «Ызың аула гүлдері»	Фотосуреттер қарастыру: «Гүлдер, гүлдер көп гүлдер» Фотосуретті бейнеленген ойын түрлерін ату.	Үстел үсті театры: «Аршын гүлдер» және т.б. тақырыптар бойынша сюжетті картиналар қарастыру.	Сюжеттік ойындар: «Қол нәсі гүлдер» еркін сурет салу. Дөңбегі: «Менің сүйікті гүлім»
Ертеңгілік жаттығу	Танты жаттығу кешені № 11				

<p>Ұйымдастырылған іс-әрекетке дайындық (бұдан әрі-ҰІӘ)</p>	<p>«Табиятты тамаша» Табиятты тамаша, Көз тоймайды қараса, Табиғатты бапп, Жүр-йікші жараса.</p>	<p>«Дала қандай тамаша» Дала қандай тамаша, Ақ мамыққа орнана, Ақ дастарқан жайғана, Көз тоймайды қараса.</p>	<p>«Табиятта қамқор бол» Табиятта қамқор бол, Байлығын біз қорғайық, Әдепті дағдылы бол, Жақсылығын қолдайық.</p>	<p>«Табият...» Табият, сен тіршілік туып тұрған, Сен күнін жетерген күліп қардан, Сен көлсің, сен ормансың, Сен - бұлбұлдың, Адамға сұлулықты шын ұқтырғанд!</p>	<p>«Дала қандай тамаша» Дала қандай тамаша, Ақ мамыққа орнана, Ақ дастарқан жайғана, Көз тоймайды қараса.</p>
<p>Мектепке дейінгі ұйым кестесі бойынша ҰІӘ</p>	<p>Сөйлерді дамыту Міндеті Өзара байланысты бірінді сюжет құрастыру, сөйлегенде бейнелі сөздерді, эпитеттерді, салыстырмаларды қолдану Мақсаты Бала бойыншағы шешендік қасиетті, сөздік қорларын дамыту. Педагог балаларға сұрақ қою арқылы ертегі мазмұнын пысықтайды. -Ертегіде несіміз жайлы айтылған? -Қасқыр мен Түлкі дос болған ба? -Екесу жолдан не көрді? -Қасқыр Түлкіге не деді? -Сон да Түлкі не деді? -Ертегі қақпаңа қайсысы түседі? -Түлкі сияқты айлакер, кү болу керек пе? -Ертегі қызық бекем, сендерге ұнады ма? Жаңа сабақта 3-4 баладан сұрап шығайды. Дидактикалық ойын: «Түлкінің құйрығын тап». Ойын шарты: балалар қина суретерден Түлкінің құйрығын тауып көрсетеді.</p>	<p>Сұрағ ашу негіздері Міндеті: сөйлемдерді сөздердің ретін, сөзін анықтау. Берілген сөзге сөйлем құрастыру Мақсаты сөйлем құру және құрылған сөйлемнің сызбасын құрып ату дағдыларын бекіту. Күтілетін нәтиже: Жасайды: сөйлем құрайды, сызбасын сызды, сөздерге дыбыстық талдау жасайды. Түсінеді: сөйлемнің сөзден тұратын түсінеді. Қолданылды: тақырыпқа байланысты сөздерді дұрыс қолданады</p>	<p>Сұрағ ашу негіздері Міндеті: Сөздерді дыбыстық талдау: сөздің дыбыстардың ретін, дауысты және дауысыз дыбыстарды анықтау. Мақсаты дыбыстық талдау туралы алған білімдерін пысықтау Күтілетін нәтиже: Жасайды: Дыбыстық талдау жасайды, сөйлем құрайды. Түсінеді: дыбыстық талдау тәсілін. Қолданылды: дыбыстарды ажыратады</p>	<p>Сұрағ ашу негіздері Міндеті: сөздерді бұйындарға бөлу, олардың саны мен ретін анықтау Мақсаты бұйын, дыбыстық талдау туралы алған білімдерін пысықтау. Күтілетін нәтиже: Жасайды: Дыбыстық талдау жасайды, сөздерді бұйынға бөледі. Түсінеді: сөзге қанша дауысты дыбыс болса, сонша бұйын болатынын. Қолданылды: дыбыстарды ажыратады</p>	<p>Көркем әдебиет Міндеті: Елесті жеткі, мәнерлеп, интонациямен айту Мақсаты әдеби шығармаларға қогамдық өмір оқиғалары туралы түсінікті қалыптастыру Педагог «Мен ғарышкер болсамын» елеген ең нші рет қайталап оқиды. -Өлеңнің бірінші жолы қалай басталады? Өлеңді эмоциямен 2-3 рет қайталайды, бірге жаттайды. Педагог сөйлемнің басын оқиды. балалар жалғастыратын тәсілді қолданады. 3-4 бала елесті жеткі айтады. Дегермен жұмыс: 1 Суретте не бейнеленген? Бала нені армандап тұр? Ойыңды ортаға сал. Сөнің ғарышкер болғанын кесте қандай ғарышкердеді білесің? 2. Суретті бастарып сыр. Бөк. Педагог үлік сызықтарды қосып сәздеріп, бастады</p>

1 - ҰЙЫМДАСТЫРЫЛҒАН ІС-ӘРЕКЕТ

		<p>құйрық, мың, жылқы, жасбыз, қарбыз, қауын, қонғыз т.б. -у- дыбысы кездесетін сөз: тауық, қауын, жауын, бау, тау, уық, уыз, бу, қу, сау т.б.) -ү- дыбысы кездесетін сөз: үтік, үміт, күл, күшік, түтік, күнделік, күн, күш, күнбатыс, күміс, үміт, үзенті, күз, түз, түс, үзінді т.б. «Сөзді елпейміз»</p> <p>Дидактикалық жаттығуы – Алақандарыңды үстелге қойыңдар. Сөз айта бастағанда алақанды бір-бірінен ашақтап беріңдер. Егер алақандардың арасы жақын болса, онда сөздің қысқа болғаны, егер алыс болса, оңда сөз ұзын болғаны. Мына сөздерді өлшейік: дос, бейбітшілік</p>	<p>қорық, қар, қарақат, қора, сиыр, сырмақ, қоныр, қарта, қарлығаш, қар, қырғыз, қырақжасабат т.б.); -ә- (әтең, әтешішек, әңгіте, қарі, әтір, қиға, Қулаш, бәтешке, Бәліп, әріп, Мәлік, Әлімжан, Әмір, тәтті, тақалар, төреліке т.б.); -и- (мақта, мал, мамық, қамыр, монша, моншақ, Әминә, қамзол, қаймақ, тамыр, тамыз, көмір, қонбай, мата, мысық, том, әмір, темір, жемір т.б.).</p> <p>Дидактикалық ойын: «Сықарлы сандық» Педagog әлемі сықарлы сандықтан неше түрлі ойыншықтарды шығарды (бота, құлыншақ, аю, мысық, машина). Балалар ойыншықтар арқылы бір-бірімен байланысқан сөйлемдер құрап береді. Педagog балалардан сөйлемдегі сөздерді ретімен айтуға тапсырма береді. Мысалы, бірінші сөз – Мәлік, екінші сөз – ботамен, үшінші сөз – ойнады. Сөйлемнің сызбасын сызады</p>	<p>Ынталмақ, Олжас) 4. Сүйікті ойынның аты қалай? («Асық», «Арқан тартас») т.б.) Ойын: «Дұрыс қос» Педagog тақтаға екі қатарға суреттер іледі. Балаларға әр қайсысын атап айтқызылды. Балаларды бір-бірден тақтаға шақырып, тапсырманы орындатады. 1. Бір бұйыннан тұрып, тамақты білдіретін екі суретті қос (нан-қант). 2. Екі бұйыннан тұрып, төсек-орындым білдіретін екі суретті қос (жастық, керең). 3. Үш бұйыннан тұрып, көпөңісті білдіретін екі суретті қос (асқабақ, қызанақ). Педagog суреттерді дұрыс қосқан балаларды мақтап, оларға жетістікке жету үшін еңбектену керектігін айтады.</p>	
<p>Үзіліс: Затты дақтыру мен қатып алуға арналған ойындар</p>	<p>Баланың тілін дамытуға арналған ойындар</p> <p>Дәуістарың қайтаң. Аң біткенмен алысқан Ақаралы арыстан; А-а-а-а-а-а Нәзік дауысы қозының Естіледі алыстан; М-а-а-а-а-а Дөңгелегің ауыздың, Жүйшіктерің даусызды, Бұзауың деп ойла на, Дәуісың оның қайтаң.</p> <p>Мә—ә—ө—ө (Балалар, жан жануарлардың дауыстарың сәла отырғып, кей дауыстардың жұпн кей дауыстардың жүйшік</p>	<p>Баланың тілін дамытуға арналған ойындар</p> <p>Дәуістарың қайтаң. Аң біткенмен алысқан Ақаралы арыстан; А-а-а-а-а-а Нәзік дауысы қозының Естіледі алыстан; М-а-а-а-а-а Дөңгелегің ауыздың, Жүйшіктерің даусызды, Бұзауың деп ойла на, Дәуісың оның қайтаң.</p> <p>Мә—ә—ө—ө (Балалар, жан жануарлардың дауыстарың сәла отырғып, кей дауыстардың жұпн кей дауыстардың жүйшік</p>		<p>Ойын: «Мысықтар мен балалар»</p> <p>Мақсаты: Берілген белгіні дұрыс тыңдай білуге, оған ойнағанда қауіпсіздік ережелерін сақтай білуге, топпен ойнауды ойнай білуге үйрету. Егтілікке, алғашқыға тәрбиелену.</p> <p>Ойынның шарты: Балалардың жарықсыз мысықтар болады, ал жарықсыз олардың несі болады. Мысықтар басалдақта отырады, олардың нестері жүресірінен аланның скинші жағында отырады.</p> <p>Тәрбиеші сүт қыты керек деп сүт құйғандай болады. Балалар «қис-қис», деп</p>	

айтылганына эр сүз)

Маймык.

Жайлуу толу малдуу аял,
Күзөтпү жүр Маймык,
Жолатпайтын шикимди,
Дууңсы алыстан сөздү:

(акырын дауыспен) –р-р-р-р-р-р

«Тамак жейип аштын да» -деп,

«Коркып иттер кашкын», -еп,

Күзүрөтүп жөнөсүн

Ырайыдагы каскыр кеп:

(орташа дауыспен) –р-р-р-р-р-р

«Коркыпаймын сенен», -деп,

«Сазайымды берем», -деп,

Дирлиетип каскырды:

Акбатын ит асарды:

(кытты дауыспен) –р-р-р-р-р-р

«Мынау бале экен» деп,

«Үймө бұл жетер» деп,


Коркып каскыр жөнөдү,

Кайтып келмөс ол өңдү.

(Балакай, каскырдан да корыкпайтын төбөт иттердин болганын сен бүйсөң бө?

Өзүң өңдү болма бөңдүңдөр дө, каскыр мөң иттер болуп алдымөң акырын, сосун сргаша, өң соңында



кытты дауыспен «р» дыбысын созып айтыңдар.)

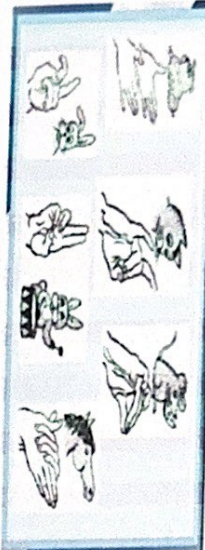


шакырылды. Мискиңтир жакындары да балалар
аланын өңүнө жакына кашып шыгады. Оңын
2-3 рет кыталады.

2 - ұйымдастырылған іс-әрекет

<p>Коршаган орта Миндет белгілі бір жұмыс түрін орындау үшін олардың жабылғандығын түсіну, ұялы телефон, смартфон, компьютер, фаялатор, теледидардың қолданылуын білу</p> <p>Максаты байланыс құралдарының қызметтері туралы түсініктерін келтіру.</p> <p>Күтілетін нәтиже • байланыс құралдарын қызметін, оларды ажырата алуға арналған тапсырмаларды орындайды/жасайды; • байланыс құралдарының жұмыс істеу ерекшеліктері мен маңызын; компьютердің пайдалы, зиянды жақтары туралы мәліметтерді түсінеді; • қазіргі заман технологиясына байланыс қолданыстағы байланыс құралдарын күнделікті өмірде қолданады.</p> <p>Педагог жұмбақтар жасырады 1. Нар екен бір терезе тажап үйде Кінә болар терезеден күнде-күнде. 2. Айтқан сөзді сныбырап осы жерде Естіп алар бір құлақ аныс елде. 3. Жазуы бар ақ парак қанат қакты.</p> <p>Жетпізеді әлемдегі жанашықтық. Жұмбақтың жауаптары: теледидар, телефон, газет. – Теледидар, телефон, газет. – Байланыс құралдарының жаталды. Әлемнің алыс жақын елдерінен жетізілілетін жанашық хабарларды тарататын құралдар әкімдері құралдары деп аталады.</p>	<p>Күтілетін нәтижелер менің ерді: заттың орналасуын атауды; жоғары, төмен, он жақ, сол жақ, орта; графикалық диктантты орындауды; қарапайым мысалдар шығаруды; Түсінеді: термин мағынасын; заттардың орналасуын; қолданылды; қоршаған ортада бағдарлана алуды; орналасуының сипаттамасы бойынша белгілі бір затты таба алуды; санауды, санды цифрмен белгілеуді.</p> <p>«Қарима-қарсы бағдарлы атау» диалектикалық ойыны Педагог ұйымдастырады. Педагог келістікті бағдарларды атайды, ал белгі (доп, көрсеткіш, фишка және т.с.с.) алған бала мағынасы бойынша қарима-қарсы бағдарды атайды. Мысалы, он жақ – сол жақ, жоғары – төмен және т.б. Балалар а мағынасы бойынша қарима-қарсы сөздерді айтады. Топтық жұмыс. «Не өзгерді?» ойыны Педагогтың үстелінде бірнеше зат жатыр. Балалар бір-біріне қатысты заттардың қалай орналасқанын есте сақтайды. Содан кейін олар көзін жұмады, осы кезде педагог бір немесе екі заттың орындарын ауыстырады. Балалар көзін ашып, қандай өзгерістер болғанын, заттар бұрын қайда тұрғанын және қазіргі тұрған жерін айтады. Педагог балаларды</p>	<p>Математика негіздері Миндеті: –қозғалыс бағыттары: сол жақта он жаққа, он жақтан сол жаққа, жоғарыдан төменге, алға, арқа Максаты келістікте орналасуы туралы білімін қалыптастыру Күтілетін нәтижелер менің ерді: заттың орналасуын атауды; жоғары, төмен, он жақ, сол жақ, орта; графикалық диктантты орындауды; қарапайым мысалдар шығаруды. Түсінеді: термин мағынасын; заттардың орналасуын; қолданылды; қоршаған ортада бағдарлана алуды; орналасуының сипаттамасы бойынша белгілі бір затты таба алуды; санауды, санды цифрмен белгілеуді</p> <p>Топпен жұмыс: Санамақ арқалы бағалар топқа бөлінеді. Балалардың арқалысында өрнекті сурет (алпаша) бар. Оның жаттығуы. «Өз орныңін туралы айтып бер». Балалар пішіндерді қарап, олардың орналасуын атауы тиіс. Балалар топтасып жұмыс істейді. Өрнектің элементтері қалай орналасқаны туралы айтады: он жақтан жоғары бұрышта – дөңгелек, сол жақтан жоғары бұрышта шаршы, сол жақтан төменгі бұрышта –санамақ, он жақтан төменгі бұрышта – тіктөртбұрыш, ал ортада үшбұрыш орналасқан.</p>	<p>Математика негіздері Миндеті: тік және көлбеу тақшапарды, қисық және қиғаш сызықтарды дәлгердің тор көзінде сызғуға үйрету Максаты келістікте орналасуы туралы білімін қалыптастыру Күтілетін нәтижелер менің ерді: заттың орналасуын атауды; жоғары, төмен, он жақ, сол жақ, орта; графикалық диктантты орындауды; қарапайым мысалдар шығаруды; Түсінеді: термин мағынасын; заттардың орналасуын; қолданылды; қоршаған ортада бағдарлана алуды; орналасуының сипаттамасы бойынша белгілі бір затты таба алуды; санауды, санды цифрмен белгілеуді</p> <p>Педагог өткен оқу қызметіндегі «Сикырлы қозғалыстар» ойының қайтағалуды ұсынады. Ойынды бөлме де, далада да өткізуге болады. Еденге ұшықтарды сызығы немесе оларды арқаннан салады (сызықтарды түрлі-түсті жемілейді және т.б.). 1-2 ұшықтарға қояды. Жоғарғы және төменгі жағын шартты түрде белгілейді. Тапсырманы</p>	<p>Коршаган орта Миндеті Өсімдіктерге қажеттіліктеріне сәйкес күтім жасау әдістерін білу; оларды сұару, түбін қосқыту, жапырақтың панын сүрту Максаты Балалардың балықтар, бақалар мен су жандіктері және олардың тіршілігі жайлы түсініктерін келтіру Күтілетін нәтижелер: жасайды: балықтардың бірнеше түрін атап береді. Түсінеді: балықтардың тіршілік ету ортасына тәуелділігін біледі. қолданылды: коммуникативтік деңгей</p> <p>Балалардан сұрақтардағы тіршілік ететін балықтар, бақалар мен жандіктер туралы қызықты фактілер айтып берудің өтінеді. Балалар педагогтың жетекші сұрақтарының көмегімен суда балықтар, бақалар мен жандіктер тұратынын айтады. Балық – суда тіршілік ететін жан-ар. Оның денесі қабыршақпен қаптанды. Олар тек қана суда тіршілік етеді. Балықтар су астында желбезектің көмегімен тыныстайды. Судағы ауа да өкпеші. Суда тіршілік ететін бақалар да, жандіктер де ондағы ауаны «аулауға» әдден үйренген. Ал</p>
--	--	--	---	---

<p>Балалар, калай ойлансаңдар, алыс жердегі адамдар бір-бірімен калай хабарласалы? – Алыс жердегі адамдар бір-бір-біріне хат жазды, телеграмма жіберді, телефонмен сөйлеседі. – Хатты калай жібереді? (Платоптен бірге талқылап, қорғанды жасайды). – Пошта арқылы. – Элемде болып жатқан оқиғаларды калай білеміз? – Теледидар, радио, газет және интернет арқылы білеміз. – Теледидар, радио, газет, интернет</p>	<p>балалар, калай ойлансаңдар, алыс жердегі адамдар бір-бірімен калай хабарласалы? – Алыс жердегі адамдар бір-бір-біріне хат жазды, телеграмма жіберді, телефонмен сөйлеседі. – Хатты калай жібереді? (Платоптен бірге талқылап, қорғанды жасайды). – Пошта арқылы. – Элемде болып жатқан оқиғаларды калай білеміз? – Теледидар, радио, газет және интернет арқылы білеміз. – Теледидар, радио, газет, интернет</p>	<p>заттардың бір-біріне қатысты орналасуын сипаттайтын сөздерді пайдалануға ынталандырады. Мысалы, қоян мысықтың он жағында тұрды, ал қазір оның он жағында тұр</p>	<p>осы балалардың қолына берелі және қалай балалар тексерсе алатындай етіп таптаға іліп қояды. Бала маршрутқа көрсетілгендей қаламдар жасайды. Егер бала дұрыс қозғалса, бүкіл топ қолын шапалақтайды.</p>	<p>мысалы, жүзгіш қоныз ауа көбірішістерін кезде құшына салып алып, суға сүзгілі. Суқоймаларын мезгілсізіндердің де пайдалан көп. Олар суды тазартады, оның мөлдір болуына ықпал етеді, құрып қалған өсімдіктерді жейді, судың түбін тазалайды.</p>
<p>Үзіліс: Жүтіруге арналған ойындар «Сылдырмақпен сылдырлат»</p>				
<p>Дастүрлі емес технологиясын пайдалана отырып жасалған баллаға арналған сауық-ойындары «Жасыру» сауық ойыны. Ойын шарты: Қатысушылар алақанға қысқа қарындашты салды, жұдырықты жұмағы және ашады. Қысқа қарындаш аламыз, жұдырыққа қысып, жасырамыз. Ал енді, келесі қолға жасырамыз. Қарындашты қыса отырып, алақанлы ауыстырамыз. Бұл ойында баланың қол икемділігі, танымдық деңгейі артты. «Салат» сауық ойыны. Сәбізді алып тазалаймыз, (он қолды жұдырыққа түйіп, сол қолдың алақанына ысықпайды) Үккішпен үтіп майдалаймыз, (екі қолды жұдырыққа түйіп кеудеге ұстап, жоғары-төмен қозғайды) Қанттан сеуіп дәмдейміз, (саусақтардың ұшымен қант себеді) Міне дайын нәр татам (екі қолын алдына жайып көрсетеді) Дәруменге байланған. (алақаныммен ішгерін сипалап, тойғандықтарын көрсетеді)</p>	 	<p>Ойын: «Сылдырмақпен сылдырлат» Мақсаты: балалардың ойынның шартын өзбай ойнауға белгі бойынша, мотінің сөзіне сай қимыл-қозғалыс жасауға дағдыландыру, зейіндерін, байқағыштықтарын, жүтіру дағдыларын дамыту. Ойынның шарты: 5-6 балалар алаңның бір жағында сызықтың ар жағында тұрады. Қарма-қарсы жақта орындарында бір-бірінен арақашықтығын бірдей болып сылдырмақтар/бөл-н-сазына сай/ жатады. «1-2-3, жүтіріңдер!» - деген белгі бойынша балалар сылдырмақтарға қарай жүтіреді, жоғарыға көтереді де сылдырлатады. Бірінші жетіп, сылдырлатқан бала жеңіске жетеді. Сол балалар орындарына барады, басқа ойнаушылар қатысады. Ұсыныс: Ойынды қиындатуға болады: керектілерден секіріп/кіліп, текшерген, шеңберден өту, т.б./</p>		



3 - ұйымдастырылған іс-әрекет

<p>Қазақ тілі Міндеті: -Ауызекі сөйлеуді қарым-қатынас құралы ретінде дамыту Мақсаты мәдениетті, сыпайы сөйлеуге тәрбиелеу.</p>	<p>Қазақ тілі Міндеті - Ауызекі сөйлеуді қарым-қатынас құралы ретінде дамыту Мақсаты азық-түліктің қазақша атауларымен таныстыру.</p>	<p>Сөйлеуді дамыту Міндеті: - Негізгі ойды дұрыс жеткізе білу Мақсаты Ғарышкер мәдениеті туралы түсінік беру. тілдерін дамыту.</p>	<p>Көркем әдебиет Міндеті: Әлеуметті жатқа, мейірдесті, интонациямен айту Мақсаты әдеби шығармаларды қорғалдық өмір оқиғалары туралы түсінікті қалыптастыру</p>	<p>Шығармашылық бейнелеу әрекеті Міндеті: - Балапандың құш туралы бейнесін жетілдіру - Мүсінжудің әртүрлі әлістерін қолдану: қырықмылдық (және бөліктерге и) және мүсіндік - қатпарлапаның бүктелген қағаздан бірдей бірнеше пішіндерді және екіге бүктелген қағаздан симметриялы пішінін ағтарды кино - Шығармашылық қиялды дамыту, көрсеткішке сүйене отырып, есіретуі, ойлау бойынша қолдан бұйымдар жасай білу</p>
<p>Сөзжеттік ойын: «Дүкен» Балалар кезекпен дүкенге келеді. Педагог – сағушы. Диалог үлгісі: – Сәлеметсіз бе! – Сәлеметсіз бе! – Қандай кесе? – Үлкен, екі жазыл кесе. – Міне, кесе алыңыз. – Рақмет. Сау болыңыз. – Сау болыңыз. Үлгі бойынша балаалар кезекпен ойнайды</p>	<p>Дидактикалық ойын: «Сықырлы дорба», ішінде азық түлік (сүттер нан, сүт, май) бар. Сықырлы дорбада не бар? Балалар дорбадан таңғы азық түлікті (нан, сүт, май) алады, атайды. – Сықырлы дорбаны көрейік, тағы не бар екен. Ол үшін дорбамызды сықырлайық, дорба туралы жақсы сөздер айтыңдар. Дорба әлемі, дорба жақсы. 1, 2, 3, 4, 5 5, 4, 3, 2, 1</p>	<p>– Ай мен жұлдыздар әлемін ғарышкерлер зерттейді. Сонда қазғқтың ғарышкерлерін білесіңдер ме? – Ғарышкер немен ұшалай? – Ғарышкер қандай боу керек? Педагог Ж.Смақовтың «Мен ғарышкер болармын» өлеңін мейірдесті оқып берейі.</p>	<p>Аспан, аспан аралың, Саған жиі қараймын. Сен көзбен іспаймын, Мен ғарышкер болармын! Ғарышкер мен де болармын, Болармын десем, болармын, Таудай ұлса талабым, Мен бармынтай болармын. Көктің жүзін барлайың, Үлкен ғалым болармын, Болармын десем, болармын. (Ж.Смаков) –Әлеуметті бала кім болуды армандайды? –Өз арманына жетейі деп Ойлап-сыңдар ма? –Арманға жету үшін жақсы оқып, спортпен айналысу керек. Лиян көп еңбектенген адам арманына жетейі.</p>	<p>Өлең – әдеби жанрдың бір түрі екенін естеріңе түсіру. Өлең сөз аламын жан тебірінсіз әсерлі етіп жеткізеді. Айрықш. сөзіндерді ұйқас сөздермен суреттейді. Педагог өлеңді оқып, мазмұнын түсіндіреді, жатталады. Мен ғарышкер болармын Аспан, аспан, аралың, Саған жиі қараймын. Сені көзбен іспаймын, Мен ғарышкер болармын</p>
<p>Топтық жұмыс</p>				

<p>– Мынау не? – Мынау – ірімшік. – Ірімшік дәмді. – Ірімшік дәмді ме? – Ірімшік дәмді. – Ірімшік – тағам. – Ірімшік не? – Ірімшік – тағам. – Мынау – қант. – Мынау не? – Мынау – қант.</p>		<p>– Ал сендер өскенде кім болуды армандадыңдар? – Ол үшін сендер көп білім алып, оқуды керек. – Ал «Оқу – нәсімен құлақ қазғандай». Песняот мақалды жаптап ауды ұсынады.</p>	!	
---	--	---	---	--

Үзіліс: Секіруге арналған ойындар «Көжектер» ойыны.

Дестүрлі емес технологиясын пайдалана отырып жасалған балалар арналған сауақ-ойындары

«Кіріп» жатығу»

Момаканмын алайда, (үш сауақтарын түйістіріп, кірпінің жүрісін салады) Тікенім көп абылда, (екі қолының сауақтарын айқастырып, кірпінің тікенестері жасайды).

Кіріп кетсе қолына, Оқпегем жарайма!

Қолдың сауақтарын дамытуға арналған жаттығу.

Мақсаты : қол сауақтарының күрделі үйгесімді қимылдарын дамыту.

А) Алақанды үстелдің үстіне қоямыз. Балалар бірінші оң, содан кейін сол қолдың сауақтарын бір-бірінен көтереді. Осы жаттығуды кері жасап, қайталайды.

Б) Алақандар үстелдің үстінде, балалар кезекпен екі қолдың сауақтарын шынашақтан бастап көтереді.

В) Балалар сұқ және ортанғы сауақтарымен қаламды немесе қарындашты ұстайды. Осы сауақтарын бүгін, кайтадан қалшына келтіреді., бұл жерде қаламды үйкен сауақтан төмен түсіп кетпеуін қадағшы керек.

Д) Үстелдің үстінде 10-15 қарындаш немесе сесіттік тауақшалар жатыр. Оларды бір-бірінен алып қолға жинау керек. Содан кейін тура солай қайтадан үстелге қою керек. Екінші қолмен көмектесуге болмайды.



Ойын: «Көжектер»

Мақсаты: Балалардың денсаулыққа, ойында деген құшарлықтарын дамыту, балалардың дене қимылдарын, бұлшық еттерін жетілдіру, ойын арқылы көңіл-күйлерін көтеру. Егтілікке, шашпандыққа, қызығу ойнауға баулу, ойында деген қызығушылықтардың белсенділіктерін арттыру. Балаларды салауатты салтына тәрбиелеу.

Шарты: Балалар шеңбер жасап тұрады. Бір бала “Түлкі” болады. Қалғандары көжектер секіріп биілеп жүреді. Түлкі сыбырды естіп көжектерді қуады. Қаша алмай қалған көжектерді түлкі ұстап алады, ойын осылай қайталанса береді.



4 - ұйымдастырылған іс-әрекет

<p>Дене шынықтыру Міндеті: - 2-2,5 метр арақшылықтағы нысанға құм салынған қалшылықты, адықты</p>	<p>Музыка Міндеті: - Жаңалықты, жақсылықты музыка тілімен сезінуді үйрету</p>	<p>Дене шынықтыру Міндеті: Дотта екі қолмен бір-біріне (арақшылықты 1,5-2 метр) бағынған асыра дақтыру</p>	<p>Дене шынықтыру Міндеті: - Дотта екі қолмен заттардың арақшымен</p>	<p>Музыка Міндеті – Музыкалық дабысталуының сипаттамасына сүйене отырып, бейненің мазмұнын</p>
--	--	---	--	---

	лактару Максаты Керілген баудың биіктігіне байланысты денені жинақтап жұмысқа дайындау түрін тактикаларын қолдана білуін қалыптастыру «Желілуші саламаз» Шағғының ұшын 180□ айнала қозғалып, бұрылады. «Тоннель» Алаң бойымен бағаларға байланған бауларды түрлі биіктікте тартып қою. Осы баулардың астымен өткенде биіктігіне байланысты әртүрлі әдісті пайдаланатынын секеру керек. Бағалардың қажетті арақашықтықты, қауіпсіздік ережелерін қатаң сақтауын қалыптастыру керек	Мақсаты : Жаналықты, жақсылықты музыка тілімен сезінуді үйрету. Музыка таныту: «Бұлбұл» (Д. Нұрпейісова) «Қайырым тән» (Е. Әміров) «Наурыз тойы» (Т. Мұратов) Музыкалық-ырғақтық қимылдар: «Женіл би» (Т. Ломова) Билер: «Коян биі» (В. Питерцев) Ойындар, хороводтар: «Төлдер» (Д. Ботбаев) Музыкалық аспапта ойнау: «Латыш полькасы» (М. Раухвергер)	Мақсаты - 40-30-20 см биіктіктегі арқандардың астынан өту, 20-30 см биіктіктегі арқаның үстінен секіріп өтуді еті жотары негізге жету үшін ең тиімді жолдарын таңдай білуге үйрету. Бағалар заңда бытырап жүреді. Басталушының нұсқауларын бұлжытпай орындайды. Егер «жер» - десе қолдарын төмен түсіреді, егер «су» - десе қолдарын алға созып, сула малтағанда сынай көрсетеді, «ауа» - десе құстай ұшып бара жатқандай болады, «от» десе қолдарын созып, алға, арқа айналдандыра бастайды.	(арқаның биіктігі 4 метр) жүрту Мақсаты 40-30-20 см биіктіктегі арқандардың астынан өту, 20-30 см биіктіктегі арқаның үстінен секіріп өтуді жотары негізге жету үшін ең тиімді жолдарын таңдай білуге үйрету. 40-30-20 см биіктіктегі арқаның астынан өту. Келертінің биіктігіне қарай одан өту тәсілі таңдалады. Келертінің биіктігіне қарай одан өту тәсілін таңдай отырып, бағалық білім-білімдерін қолдануға тырысады. Арқанды іліп кетпес үшін өз қимылды қалыптастыру керек.	элементтерімен байланыстыру Мақсаты Жаналықты, жақсылықты музыка тілімен сезінуді үйрету. Музыка таныту: «Бұлбұл» (Д. Нұрпейісова) «Қайырым тән» (Е. Әміров) «Наурыз тойы» (Т. Мұратов) Музыкалық-ырғақтық қимылдар: «Женіл би» (Т. Ломова) Билер: «Коян биі» (В. Питерцев) Ойындар, хороводтар: «Төлдер» (Д. Ботбаев) Музыкалық аспапта ойнау: «Латыш полькасы» (М. Раухвергер)
Серуенге дайындық	Киімдерді реттілікті сақтап дұрыс киінуге үйрету.	Киімдерді реттілікті сақтап дұрыс киінуге үйрету.	Киімдерді реттілікті сақтап дұрыс киінуге үйрету.	Киімдерді реттілікті сақтап дұрыс киінуге үйрету.	Киімдерді реттілікті сақтап дұрыс киінуге үйрету.
Серуен	Сәуір Серуен-Бақылау №8 Бақылау: Топырақты бақылау Мақсаты: торф тоярағының қыртысымен таныстыру. Бақылау барысы	Сәуір Серуен-Бақылау №9 Бақылау: Сүтанды бақылау Мақсаты: мүсін қасиеттері туралы білімдерін танытамыз.	Сәуір Серуен-Бақылау №10 Бақылау: Жерді бақылау Мақсаты: - жер туралы түсініктерін бекіту; - жер туралы есте	Сәуір Серуен-Бақылау №11 Бақылау: Тағтарды бақылау Мақсаты: насаттардың әртүрлілігімен және	Сәуір Серуен-Бақылау №12 Бақылау: Ұшып кеткен құстарды бақылау Мақсаты: көктем құстары жайлы білімдерін бекіту. Құстарға өткен қамқорлықты еске алу.

	<p>Біздің өлкенің аумағында шалғын көп. Ал, шалғындар торфқа (шымтезек) бай болады. Торф-бұл әрі тыныштық, әрі отын, ол қатты қажет кезде тез тұнанып, торф дымқыл, жабысқақ көрсеткіш ылғал кезінде ол ауыр. Ол сулы нашар өткізеді, ітер ылғал торф үстімен өтсең, ол аяқтарыңды жабысып қалды. Сондықтан да бұндай содпамен (жөміс) жұртпен дұрыс. Торфты атыға (жүйек) және ағып түшпегені тыныштық үшін ретінде қосады.</p> <p>Зерттеу жұмысы Торфтың құрақ және ылғал кесектерін салыстыру. Құрғақ торфты салыстыру; Жер қабатың қай жерге тез кеседі. Еңбек Ағып түшпеген атыға торф тау.</p> <p>Мақсаты: торфтың пайдалы қасиеттері туралы білімдерін тиянақтыру.</p>
<p>Бақылау барысы Күн отқын сайын көктем қысты келерін, өз жылдың алып келуде. Көктемнің ең бірінші жетіс-жетпі жібітеді. Алдымен қара еріткен аяқтарыңды пайдаланады, әткі шөптер өсіп шығады, ал, екінші жетіс-өткен келеріңді ері бастауы.</p> <p>Жердегі, қар үйінділеріңізді қарап еріп, сай-сағана күшпен өзгенге барды құяды. Өзен сулары көтеріліп, мұздап жарыды. Жарылған мұздар ағыспен бір-біріне соқтығады. Мұздар жарылды, өзендер арнасының аяқын кезде аяқ төменейді. Ал, суықтарда мұздар ұзақ уақыт тұрады. Себебі онда аяқ жөк, су қозғалмайды. Бұл жерде мұздар жарылмайды, бірлінен ериді.</p> <p>Зерттеу жұмысы. Суықтарда мұздың қалыңдығын мез өлшепін құралмен өлшеу. Торға бөлінеді мұздың еруін бақылау.</p> <p>Еңбек Ауаның (оқпалық), сының бұтандарын таалау.</p> <p>Мақсаты: үйкеліске көмектесуге өзен қыстағын тәрбиелеу.</p>	<p>Бақылау барысы Тәрбиелі балшыра жұмбақ жасырады: Ағаштарды ша іқпайды, Қара көрпіндейді. Шараяғанда сақ-сайды, Бір сәт ерінбейді. (жел)</p> <p>Тәрбиелі балшыра айыналы бақылауға ағып бұтандары қалып шаққалып тұрғанын байқауға ұсынады. Сурақтар қойды:</p> <p>♦ Желдің қандай түрлері болады? ♦ Жел неге соғылды? Атмосферда аяқ әртүрлі қалады: жылы аяқ жылы болады, соңдықтан жоғары көтеріледі, ал, суық аяқ ауыр болады, ол төмен тарылады. Осыдан аяла қозғалыс пайда болады. Желдің күші жылы және суық ауа ын температурасының айырмашылығына байланысты. Ауа массасы бір ұрында тез қозғалған сайын, желдің күші де соңшылықты қатты болады. Желдің бағытын анықтаумен айналысатын адамдарды метеорологтар және сипологтар деп атайды.</p> <p>♦ Барынша қатты желдердің атын ата? (оуыл, құйын, дұрқасын, боран.)</p> <p>♦ Әңгіз желі қалай атайды? («самағ жел» деп атайды)</p> <p>♦ Желдің ішін кетуге болады ма? Зерттеу жұмысы Қомпас арқалы желдің бағытын анықтау. Флюгердің көмекпен желдің күшін анықтау. Еңбек: 1 ұл өсіретін (жүзеге а) аланды дайындау.</p> <p>Мақсаты: бірлесе жұмыс істеп білу дағдыларын</p>
<p>Бақылау барысы Қасиеттерімен таныстыру: Бақылау барысы Елабақша ауласындағы Еңбек аяқын алаңдағанда бір ағаштың түбіне әртүрлі тастар салынған қапшықты тауу. Қапшық тағылған ағашты сұрғеттеп айту. Қапшық табылғанынан кейін балалармен әңгіме өтізу.</p> <p>*Тастар әртүрлі болады. Оларды қай тас деп айтуға болады, себебі әр тастың өз ерекшелігі болады. Кейбір тастар бағыл, ал қай тастардың да пайдалы өте көп. Сурақтар: *Тастардың қандай түрлерін білесіңдер? *Асыл тастарды не үшін пайдаланды? *Жәй тастарды қай жерде, не үшін пайдаланды? *Транит, мрамор тастарды көрген жерлерің бар ма, оларды не үшін пайдаланды? Тәрбиелі балалар жауабын толықтырып, түсіндіреді. *Бағалаушы ауласында, еңіарат құрлығында тастар бар ма? Зерттеу жұмысы Елабақша ауласынан түсі, көлемі әртүрлі тастарды тауып, жинау. Еңбек Ұжымдық жұмыс, Елабақша аумағын таалау.</p> <p>Мақсаты: ұжыммен бірлесе жұмыс істеуге, бастаған істі</p>	<p>Бақылау барысы Коркөз соз «Уа» Қ. Байтасов Ұя жасап тақпайды, Тағпа апарып байдымы. Жады құсқын шектанған, Күтті қашан сайрауын. Сол ұяны тақтады, Қарап торғай жезденіп, Күн бойы сайрады, Жылы пөтер екен деп. Жылы пөтер екен деп. Балаларға сурақтар: *Балалар сендер қандай құстарды білесіңдер? *Жыл құстары деп неге айтамыз? *Құстар неге жылы жақса ұшып кетеді? *Құстар түзе жеріне қай уақытта ұшып келеді? *Ауламыңа ұшып келген құстарға қандай қамқорлық жасау керек деп ойлайсыңдар? Диалогтық тапсырма: Құстарды топқа бөл. Мақсаты: құстар суреттерін қыстап қалып құстар және қылы құстары тобына бөліп, ұяларға орналастыру. Еңбек: 1 ұл етіп орындай таалап, тұл отырғызға дайындау.</p> <p>Мақсаты: бірлесе жұмыс істеуге, өзген күтші-неістарын арттыру.</p>

	Серуменен орау	Балалардың ұйымшылдығын топта орауды кимдерін шешім шығарғына орналастыру.	Балалардың ұйымшылдығын топта орауды кимдерін шешім шығарғына орналастыру.	Балалардың ұйымшылдығын топта орауды кимдерін шешім шығарғына орналастыру.	Балалардың ұйымшылдығын топта орауды кимдерін шешім шығарғына орналастыру.
Балалармен жеке жұмыс	Жеке баламен жұмыс: Сөйлеуді дамытудан Мақсаты: тілдің грамматикалық құрылымы бойынша қарапайым сұрақтарға жауап беруге үйрету.	Жаттығуы: «Дұрыс, бұрыс» Мақсаты: Тәрбиеші сөйлемдер айтады. Балалар дұрыс болса «дұрыс» деп, дұрыс емес болса «дұрыс емес» деп жауап береді.	Музыкалық-ырғақтық жаттығулар. Билк музыкалық сүйемелдеуге сәйкес түрлі қарқынды таңыс дене жаттығуларын орындау.	өйын:Көктем мезгілі туралы әңгімелесу. Мақсаты: Қарапайым сұрақтарға жауап береді.	Жеке баламен жұмыс: Сөйлеуді дамытудан Дәрумендер сөзін дұрыс айтуға үйрету.
Балалардың дербес әрекеті (аз кимылды, үстел үсті ойындары, бейнелеу әрекеті, кітап-тарды қарау және басқалар)	Кимылды ойын «Аяқу-қаздар». Мақсаты: берілген кеністікте белгі бойынша қалқандарды қуып жету, ойын шартын сақтау. Жаттығу ойыны Секіріпші жіппен жаттығу ойындары. Мақсаты: секіріпші жіпті алға, кері айналыдыра отырып секіруге үйрету. Марад-мәтел: Жері байдың- елі ізай. Қара жерге де, қамқорлық керек.	Кимылды ойын «Қасқыр қақпан» Мақсаты: — Белгі бойынша әрекет етуге үйрету; — ойын шартын сақтап ойнауға баулу; Жаттығу ойыны Ұзынды қа секіру. Мақсаты: ұзындыққа секіруге жаттықтыру.	Кимылды ойын «Кім жылдам?». Мақсаты: жүгіруге жаттықтыру, жылдамдығын дамыту. Жаттығу ойыны Бір-біріне доп лақтыру. Мақсаты: көздік координацияларын дамыту. Халық болжамы. Өрмекші бұрышқа тығылса, жел болады.	Кимылды ойын. «Бәйге». Мақсаты: нысаната тез жетуге деген құлшыныстарын, хеніске деген құштарлықтарын ерттуру. Жаттығу ойыны. Қозғалыстарын дамыту Мақсаты: секіріпші жіппен секіруге жаттықтыру.	Кимылды ойын: «Ұшты ұшты». Мақсаты: зейіндерін дамыту, байқампаздылыққа, тез ойлап, тез шешім қабылдауға үйрету. Жеке жұмыс Жанылтанштар жаттау: Үйір, Үйір үйректі, Қаз манғаз, Үйірге кім /үйретті? Манғаз қаз. Үйір, Үйір үйректі, Әр кез манғаз, Үйірге өзім үйреттім. Қаз манғаз. Мақсаты: сөздік қорларын байыту. Тыйым сөздер: Күс ұрасын бұза. Күсқа тас апа. Күс жұмыр ітқасын сындырма. Ата-әңгілерге кеңес
Балалардың үйге	Ата-әңгілерге кеңес	Ата-әңгілерге кеңес	Ата-әңгілерге кеңес	Ата-әңгілерге кеңес	Ата-әңгілерге кеңес
	Егер Сіздің баланыз көп ілі, өз-	Егер Сіздің баланыз көп ілі, өз-	- Үйірі жағдайда баланын	Егер Сіздің баланыз	- баланың жағдайды эмоционалды

Кайтуу					
	<p>жазындарыңыз бен бірге бөтөн адамдарды жатыркымада, онын кезинде өздігімен ойнай ғылсе, мінсези ашык, өз курдастарымен мейрмиди болса мектепке келген күннен бастап – ак үйренип кететине сеніңіз.</p>	<p>жазындарыңыз бен бірге бөтөн адамдарды жатыркымада, онын кезинде өздігімен ойнай ғылсе, мінсези ішык, өз курдастарымен мейрмиди болса мектепке келген күннен бастап – ак үйренип кететине сеніңіз.</p>	<p>өзіне - өзі кулмет студия алты шарттарына үйресте беріңіз: жуяну, колын сүрүү, пешинү, өз бетинен тамактану, тамак ішкенде касыкты пайдалану, горшокка суралуу. Киймдери міндетти түрдө өзіне ынталын болуу шарт: шалбар не болмаса шорты замансыз, болдушсез.</p>	<p>көпшиді, өз-жазындарыңыз бен бірге бөтөн адамдарды жатыркымада, онын кезинде өздігімен ойнай ғылсе, мінсези ашык, өз курдастарымен мейрмиди болса мектепке келген күннен бастап – ак үйренип кететине сеніңіз.</p>	<p>жагдайлар жасау кажет, ол көбине ата – ана жагынан болуу кажет. мектеп туралы, онын өзіне керектиги түсіндіріп баганыкылы сүйл, аймалан, жиі устан өз мейрмиди көрсетіңіз. Баганыкылы мектеп туралы өтінди толгандыгытгы маселени айтудан аздак болыңыз.</p>