


Тәрбиелеу-білім беру процесінің циклограммасы


 Білім беру ұйымы №2 Қарауылкелді орта мектебі
 Мектепалды О «а» сыныбы
 Балалардың жасы 5 жас
 Жоспардың құрылу кезеңі 1-апта 29-30 сәуір, 1-3 мамыр 2023-2024 оқу жылы

Күн тәртібі	Дүйсенбі	Сейсенбі	Сәрсенбі	Бейсенбі	Жұма
Балаларды қабылдау	Балаларды көтеріңкі көңіл-күймен қарсы алу. Балалар үшін жайлы жағдай жасау. Балаларға тәрбиешінің толық аты - жөнін атап салмақдесуді үйрету. Баланың бүгінгі көңіл күйі, оны не қызықтыратыны туралы сұрау, баланы жеке пікірін білдіруге тарту, бүгінгі ауа райы туралы балалардың ойын білді				
Ата-аналармен немесе баланың басқа заңды өкілдерімен кеңес, әңгімелесу	Ата-аналармен әңгіме: Балалардың жетістік пен дәрежесі үшін емес, сол қалпында сөзсіз қабылдап жақсы көретінімізді сездіріңіз	Ата-аналармен әңгіме: Ата-аналарға балаларын ертеңгілік жаттығуға үлгертіп алып келудің рін ескерту.		Ата-аналармен әңгіме: Ата-аналарға балаларды тамақтарын тауысып жүруге үйретулерін ескерту.	Ата-аналармен әңгіме: Ата-аналарға балаларды тамақтарын тауысып жүруге үйретулерін ескерту
Балалардың дербес әрекеті (аз қимылды ойындар, үстел үсті ойындары, бейнелеу іс-әрекеті, кітаптарды қарау және басқалар)	Ойын – жаттығу: «Мен Батырмын»; Альбомдар сияқетті картиналар қарастыру, Ірі құрылыс материалдарымен ойындар.	Сюжетті-рөлдік ойын: «Әлі қорықта әзірмің»; Ірі құрылыс материалдарымен және конструкторлармен ойындар.		Ойын «Кімнің үні?» Суретті кітапшаларды бояу, тазалар, мозаика және т.б.	<p>Үстел үсті ойындары</p> <p>Мозаика құрастыру</p> <p>Әскери техника туралы суреттер топтамасын қарастыру.</p> <p>«Балалық пен қорқақтық дегеніміз не» тақырыбында әңгімелесу</p> <p>Ұсақ ма, ұсақпай ма</p> <p>Балаларды заттарды салыстыруға мүс, түр, көлем, материалдың үлгісімен атауға үйрету; бейнелеудің, ойлау, сөйлеу қабілеттерін дамыту.</p> <p><i>Табияқат бұрынғында еңбек</i></p>

Ертегілік жаттығу	Таңғы жаттығу кешені № 13						
Ұйымдастырылған іс-әрекетке дайындық (бұдан әрі-ҰІӘ)	«Ел қорғайтын, ер аталар» Ел қорғайтын, ер аталар, Ардағымыз, арымыз, Ерлер тойын, елдің тойын, Қарсы аламыз бәріміз!	«Отан» Отан - тарих, Отан - тіл, Жасаған елін, ер халқын. Отан - өлең, Отан - жыр, Көтерген көкке ел данқын... Отан осы, достарым, Қондығе мұны түйе біл. «Отан» деп өс, жас қауым, Оны ардақтап, сүйе біл.	«Ертегіні ел қорғаны -- мен болам!» Жүреміз данқты жолдармен, Құраңдар бірге самғатай. Әзірге тигтай болғанмен Ертегіні ел қорғаны -- мен болам!	«Отан қорғаушылар дегеніміз кімдер?» Балаларға 7 – мамыр Отан қорғаушылар күні мерекесін сезіндіру. <i>Қаламжазбасы</i> поэзия <i>Қызылжарменгі жайлы сөйлесу</i> <i>оқардың суреттерін</i> <i>тапашалау</i>			
Мектепке дейінгі ұйым кестесі бойынша ҰІӘ	1 - ұйымдастырылған іс-әрекет						
Сөйлеуді дамыту	Міндеті: -Интонациясы бойынша сөйлемдерді (хабарды, сұрауды, лепті) ажыратып, сөйлегенде қолдана білуді дамыту Мақсаты алған білімдерін пысықтау Таңдаған ертегіні сахнадау	Міндеті: Сөздерді дыбыстық талдау: сөздері дыбыстардың ретін, дауысты және дауыссыз дыбыстарды анықтау. Мақсаты дыбыстық талдауды меңгеруді жалғастыру. Күтілетін нәтиже Жасайды: суреттегі дауыссыз дыбыстан басталатын сөздерді тауып, бұнына бөлеңді; дауыссыз, дауысты дыбыстарды екі топқа бөліп ажыратады, дыбыстық талдау жасайды. Түсінеді: салт дәстүрлердің мағынасын түсінеді Қолданады: дыбыстарды ажыратады Диалогикалық жаттығу: «Дүниені белгілі көтер» Педагог жауап, жіншікке	Міндеті: Сөздерді дыбыстық талдау: сөздері дыбыстардың ретін, дауысты және дауыссыз дыбыстарды анықтау Мақсаты дыбыстық талдауды жалғастыру. Күтілетін нәтиже Жасайды: суреттегі дауыссыз дыбыстан басталатын сөздерді тауып, бұнына бөлеңді; дауыссыз, дауысты дыбыстарды екі топқа бөліп ажыратады, дыбыстық талдау жасайды. Түсінеді: салт дәстүрлердің мағынасын	Міндеті: Сөздерді дыбыстық талдау: сөздері дыбыстардың ретін, дауысты және дауыссыз дыбыстарды анықтау Мақсаты дыбыстық талдауды жалғастыру. Күтілетін нәтиже Жасайды: суреттегі дауыссыз дыбыстан басталатын сөздерді тауып, бұнына бөлеңді; дауыссыз, дауысты дыбыстарды екі топқа бөліп ажыратады, дыбыстық талдау жасайды. Түсінеді: салт дәстүрлердің мағынасын	Міндеті: Оқиды жатпа, маңырсап, интонациямен айту Мақсаты еліміздегі ұлт өкілдерінің мәдениеті туралы түсінігін қалыптастыру Жаттап ал. Бақытты елде тұғанбыз, Бақытты өмір сүреміз. Педагог сөздің мазмұнын түсіндіреді. – Сәндер Тәуелсіз Қазыстанның бақытты баласыңдар. Елімізге бейбітшілік, сендердің ұйқыларың тыныш, отбасыларың аман, көршілермен тату тұрсыңдар. Бақытты өмір сүру деген – осы		

		<p>дауысты дыбыстарды арнастырып айтады, белгілер жуан дауысты дыбысты айтқанда қара түсті дөңгелекті, жіңішке дауысты дыбыстарды айтқанда қызыл түсті дөңгелекті көтереді.</p> <p>Мысалы: (а, ө, о, і, е, ұ, ы, ә, е, у, э, ү). Дидактикалық жаттығуы: «Белгі бер»</p> <p>Педагог балаларға үні (д) дыбысын басқа дыбыстармен арнастырып айтады, балалар (д) дыбысын естігенде, қол шпалақтап, дыбыс беруді керек [А, Б, Д, Т, Р, В, Д, Д, Ш, Г, Д, В, К, Д, У, Д, С, Д, Ч, В, Д, Я, Ы, Ф, Д, В, З, Д, Й, Д, Ц, Д, Ы]. Сол сияқты басқа да дыбыстармен ойнағса белгілі</p>		<p>Түсінілі Қолданылған: дыбыстырды ажыраталы Дидактикалық жаттығу: «Кім зейінді?»</p> <p>–Балалар, алдарына көк түсті торбұрғыш, үшбұрыш, көк, сары және қызыл дөңгелектерді алдындар. Мен сендерге қатан дауыссыз дыбысты айтсам, көк торбұрғыштың, үнді дауыссыз дыбысты айтсам, көк үшбұрышты, ұяң дауыссыз дыбысты айтсам, көк, жуан дауысты дыбысты айтсам, сары, жіңішке дауысты дыбысты айтсам, қызыл дөңгелекті көтересіңдер. Мысалы: «а, ө, о, і, е, ұ, ы, ә, е, у, э, ү, ш, щ, ш, ш, ж, з, з, я, я, ч, с, м, н, т, р, о, л, д, ф, ы, в, в, а, п, р, ы, ы, ы, ю т.б.» Дәлгермен жұмыс І. Салт дәстүрлердің қандай түрі бейнеленген? Дауыссыз дыбыстан басталатын сөздерді ата. Бұғанға бөл. 2. Дыбыстық талдау жаса. Балалар біз «шашу» сөніне дыбыстық талдау жасайық. Педагог тақтада дыбыстық талдау жасау үшін бір бағананы тақтаға шағырады. Қатталары орындарында таңсырманы орындайды.</p>
--	--	---	--	--

Үзіліс:

Кол моторикасын дамытуға арналған санамақ
Ойын: Жүректің сауақтары.
Мақсаты: Сауақтарын жүртiзе отырып, сауақты шынықтыру және заттарды атау үшін логикалық есін ұлғайту.
Керекті құралдар: Суреттері бар кітапшалар.
Шарты: Суреті бар кітапшаны алып, ішін ашып, ішінде балалар білетін деген суреттерді парақ бетінде сауақтарды жүртiзе отырып (2 сауақпен) суретті нұсқап оның атын сұрайды, балалар жауап береді. Сол ереже бойынша қайталайды.



Үстел үстінде ойналатын ойындар.
Ойын: «Сарабаздарға не керек?» (5-10 мин)
Мақсаты: Елiн, жерiн жаудан қорғай білуге, есiнiн патриотты болуға тәрбиелеу.
Керекті құралдар: ойынға керек ресурстар.
Мазмұны: Ортаға 1 қатысушы шақырылады. Мағалықна сурет қойылады. Бұл суретті қарама – қарсы отырған бала мимика арқылы қатысушыға көрсетiп, түсiндiредi. Ал ойынға қатысушы оны табу керек болады.

2 - ұйымдастырылған іс-әрекет

	<p>Қоршаған орта Міндеті: - емдік қасиеті бар өсімдіктерді білу Мақсаты: Балалардың бойында дерлік өсімдіктердің кейбір түрлері және олардың емдік қасиеттері туралы түсінік қалыптастыру; түлдейтін шөптеуін өсімдіктердің өздеріне тән белгілеріне қарай атын атап, тану қабілетін дамыту Күтілетін нәтиже: жақсайды: дерлік өсімдіктер жайлы түсінік қалыптастырған; өз елгесінде өсетін өсімдіктердің кейбір түрлерінің аттарын атап береді. түсінеді: олардың емдік қасиеттерін. қолданады: дерлік шөптерді жинау дағдысын</p>	<p>Математика негіздері Міндеті: - Айлар, жыл мезгілдері туралы түсініктерді қалыптастыру, олардың ретін білу және атау Мақсаты - уақытты бағдарлау дағдыларын қалыптастыру Күтілетін нәтижелер: ментерелі: жыл мезгілдерінің атауларын, реттілігін, айлардың атауларын жыл мезгілдеріне қарай атау туралы білімін қалыптастыру. түсінеді: оқиғалардың уақыт бойынша реттілігін; қолданады: жыл мезгілінің ай атауларын ретімен атау дағдыларын, санды цифрмен белгілеуді</p>		<p>Математика негіздері Міндеті: - Әртүрлі оқиғалардың, апта күндерінің, тәулік бөлшектерінің реті туралы білімді бекіту. -Тәулік бөлшектерінің ауысуын («кеш», «бүтін», «ертең»), оқиғалардың ретін («алдымен – содан кейін», «бұрын – кейінірек») анықтау (сір.01.05) Мақсаты уақытты бағдарлау дағдыларын қалыптастыру. Күтілетін нәтижелер: ментерелі: «кеш», бүтін, ертең» сөздерін, апта күндерін, тәулік мезгілдерін атауды; түсінеді: оқиғалардың уақыт бойынша реттілігін; қолданады: жұмбақты шешу білігін, тәулік мезгілдерін, апта күндерін білуді.</p>	<p>Қоршаған орта Міндеті: Мемлекеттік мерекелердің (Жаңа жыл, Халықаралық әйелдер күні, Наурыз мейрамы, Қазақстан халқының бірлігі мерекесі,мыназыланып түсіну Мақсаты біздің елімізде көптеген ұлт өкілдерінің тұратынын және қазақ халқының бауырмал халық екенін түсіндіру. Күтілетін нәтиже: <ul style="list-style-type: none"> • әр ұлт балалары туралы әңгіме құрастыруға арналған тапсырмаларды орындайды/жақсайды; • елімізде көптеген ұлт өкілдері тұратынын түсінеді; • алған білімін дәптердегі тапсырмаларын орындау кезінде қолданады Педагог Қ.Мырсыөвтың «Менің өлкем» өлеңінен үзінді оқиды. Қазақстан – шаттықтың елі шалқыған, Қарсы алған күніп, арайды түн әр танып. Қазақстан –</p>
<p>Табиғаттың адамдарға жасаған сыйы көп. Көптеген ауруларды емдеуге көмектесетін дәрілер бар. Тек оларды тани білуіміз және қолдана білуіміз керек.</p>	<p>Ойын жаттығуы: «Мен бастаймын, сен жалғастыр» Педагог</p>		<p>Ойын жаттығуы: Мен сөйлемді бастаймын, ал сендер жалғастырыңдар. Алдымен көктем, одан кейін ... Алдымен күн... одан кейін ... Алымен</p>		

<p>Адамдар андардың берінін шөптермен емделетінін ерте замандайра байқағае. Әртүрлі өсімдіктерартүрлі ауруларға ем.</p> <p>Сендер қандай дерлік өсімдіктерді білесіңдер? Дәріханадан дерлік шөптерді көргендерің бар ма? Сендер ересектермен бірге дерлік шөптерді жинап көрдіңдер ме? Дәрілік өсімдіктерден дәмделген пайда кім ішіп көрді?</p> <p>Тәрбиеленушілерге Қазақстанның дерлік шөптері туралы әңгімелеп берсіді. Қалақайдан адамдар үшін пайдасы көп. Одан салат пен ши дайындауға болады. Қышқайдың құрқымында микробтарды өлдетрін заттар бар. Сонымен қатар қалақай қанды тоқтатады және шаштың түбін нығайтады. Адамдар жол-көлсенді ерте замандардан бері пайдаланған. Ол жараны жазуға, асқазан ауырығанда және суық тигенде жақсы көмектеседі. Дерлік өсімдіктердің көбі орманда, далада, көгалдарда, су жағасында кездеседі</p>	<p>бастайды, балалар жылжастырады. Ақпымен кеткем, содан кейін ... жаз Ақпымен бүтін, содан кейін ... ертең Ақпымен қатар, содан кейін ... ақпан. Олар педагогті мұқият тыңдайды, сөйлемді мағынасы бойынша жалғастырады. Мұндай тапсырмаларды балаларды өздері құрастыруға шақыра алабыз. Дөптермен жұмыс 2-тапсырма. Балалар шөпберді қарайды – Жыл айларын есіне сақтаңдар. Жыл мезгілдерінің айларын атайды. Балалар хормен қайталайды. Жыл мезгілдерінің аттарын есте сақтаңыз. Жыл мезгілдері мен айларын атайды. Балалар хормен қайталайды. – Жылдың әр мезгілінде неше ай бар? (4) – Барлық айларды өздеріңіз қайталауға тырысыңыздар. – [Талап от балаларды жылдың айларын дұрыс ретімен атауды ұсынады. Жарыстар ұйымдастырады - айларды дұрыс атаған балаларды физикамен марақтай</p>	<p>Сюжеттік-рөлдік ойын: «Әскери» Миссия: ойын сюжетін шығармашылық түрде дамыту қабілетін қалыптастыру. Мектеп жасына дейінгі балаларда соғыстағы бағырлар туралы нақты мәліметтері, олардың Оған үлші жасаған ерліктерінің моральдік маңы қалыптастыру. Балалардың бойында патриоттық сезімді, өз Отанына деген</p>	<p>дүісенбі, оған кейін ... Ақпымен бүтін, оған кейін ... Ақпымен қатар, оған кейін ... Мұқият тыңдап, сөйлемді мағынасына сәйкес жалғастырады: Демонстрациялық материалмен жұмыс 13-кесте. Алта күндерін естеріне түсіреді. Алтаның бірінші, бесінші, жетінші күндерін атауды сұрайды</p>	<p>бағырлар есі, әр есі, Бауырмалдық, достықпен есі ореді! – Өлең не туралы? – Қазақстан есі туралы. – Қазақстан қандай есі? – Қазақстан – бағырлар есі, бауырмалдық, достық есі. «Сәздік жұмыс: Бауырмалдық – Бауырмалдық – мейірімділік, достық, ұлттың, түр не, түсіне қарамай адамдардың барлығын жақсы көру. Біздің бүтінгі әңгімеміз Қазақстан елінде тұрып жатқан ұлттар туралы болмақ. Балалар, сендер өздеріңнің қандай ұлт екендеріңді білесіңдер ме? – Біздің елімізде қандай ұлт өкілдері тұрады? Балалар білітін ұлт өкілдерін атайды. – Біздің ұлан-ғайыр өлкемізде өте көп ұлт өкілдері тұрады. Олар барлығы тату-тәтті, ынтымақта тұрып жатыр. Әр ұлт өз тілінде сөйлей алады, өздерінің салт-дәстүрлерін сақтай, білім алады. Қазақстан азаматтарының барлық құқығын пайдаланады. Біздің еліміздің жергілікті тұрғындары – қазақтар.</p>
Үзіліс:				
<p>Қабылдауды дамыту және қалыптастыру жаттығулары</p> <p>Ойын: «Дыбыстарды анықта» жаттығуы</p> <p>Мақсаты: Балалардың фонетикалық дыбыстарды менігерту, ойында деген құштарлықтарын дамыту, ойын арқылы көңіл-күйлерін көтеру.</p> <p>Ойын шарты:</p>	<p>Сюжеттік-рөлдік ойын: «Әскери» Миссия: ойын сюжетін шығармашылық түрде дамыту қабілетін қалыптастыру. Мектеп жасына дейінгі балаларда соғыстағы бағырлар туралы нақты мәліметтері, олардың Оған үлші жасаған ерліктерінің моральдік маңы қалыптастыру. Балалардың бойында патриоттық сезімді, өз Отанына деген</p>	<p>Сюжеттік-рөлдік ойын: «Әскери» Миссия: ойын сюжетін шығармашылық түрде дамыту қабілетін қалыптастыру. Мектеп жасына дейінгі балаларда соғыстағы бағырлар туралы нақты мәліметтері, олардың Оған үлші жасаған ерліктерінің моральдік маңы қалыптастыру. Балалардың бойында патриоттық сезімді, өз Отанына деген</p>	<p>Сюжеттік-рөлдік ойын: «Әскери» Миссия: ойын сюжетін шығармашылық түрде дамыту қабілетін қалыптастыру. Мектеп жасына дейінгі балаларда соғыстағы бағырлар туралы нақты мәліметтері, олардың Оған үлші жасаған ерліктерінің моральдік маңы қалыптастыру. Балалардың бойында патриоттық сезімді, өз Отанына деген</p>	<p>Сюжеттік-рөлдік ойын: «Әскери» Миссия: ойын сюжетін шығармашылық түрде дамыту қабілетін қалыптастыру. Мектеп жасына дейінгі балаларда соғыстағы бағырлар туралы нақты мәліметтері, олардың Оған үлші жасаған ерліктерінің моральдік маңы қалыптастыру. Балалардың бойында патриоттық сезімді, өз Отанына деген</p>

Фонематикалык айырута кабилетин дамытууга арналган. Бул кабилеттер окута, жазууга, шетел тилдерине табысты окутуудун негизинде жатыр.

Балага түрлү заттар бейнеленген суреттер ұсынылды (2-сурет). Баланын бул затты билгендигин тексеріңіз. Содан кейін сіз кез-келген сөздү айтыңыз және баланың сол дыбыстан бастауынан затты көрсөтүүн өтініңіз. Мысалы, сіз «үт» сөзін айтсаңыз, бала «сыяр» суретін көрсетеді, өйткені эки сөз де «с» арпнен басталады.

«Достык» жаттыгуу
Біздин топта ұлдар мен кыздар өзара дос. (колдын саусақтары өзара бірігеді)

Класскадай саусақтар біз сенмен достасамыз, (эки колдын



саусақтарын бір-біріне тигізу)
Бір, эки, үш, төрт, бес, (шынаалактан бастап, саусақтарды кезектен бір-біріне тигізу)
Кайтадан санауды бастаймыз.
Бір, эки, үш, төрт, бес,

Енді санауды аяқтадық. (колды төмен түсірміз, демалтамыз).

Сергіту сөзі

Санайык жанаша

Бір, эки, үш!

Желбіре жалауша,

Достыкта біздин күш.

Он қолымда бес саусақ,

Сол қолымда бес саусақ.

Оларды атап шақырар,

Әрқайсысының аты бар.

Бас бармақ,

Баған үйрек,

Ортан терек,

Шығыр шүмек,

Класске бөбек.

«Қимылды кайтала» жаттығуы

Мақсаты: қолдың, саусақтың қимылдарының үйрессімділігін дамыту.

Жаттығу барысы:

Жүртілуші балаларға қарама-қарсы отырдып, саусақтарымен кез-келген «финураны» көрсетеді. (кейбір саусақтар бүгүді, ал кейбіреуі түзу, әртүрлі қимылдар). Балалар сол қимылды тура солай кайталау керек.

мақтаншы сезімін, адамдарды ерлігіне таңдандыры тәрбиелеу, Материялы сарбаздар мен әскери техникалар жынтығын, мейіпкідерге арналған орамалдар.

Ойынға дайындық: әскери тақырыпты суреттерді қарау, шығармаларды оқу: Л. Кассиль, " Бас Армия", "Сенс сарбазына сөзкеріңіз", Я.Дружанский"сарбаздар не істегі алды".

Ойынға арнапұттар жасау.

Барлық қарау кинострафиялар ҰОС туралы.

– Бүгінгіз бұл суреттерді оңай қарастыраймыз. Бір салтанатты күн біздің еліміз еге маңызды және есте қаларлық мерекесі атап өтеді. Бұл қандай мереке екенін кім біледі? (Жеңіс күні). Бұл төрт жылғы созылған және халқымыздан жеңіліспен аяқталған Ұлы Отан соғысындағы Жеңіс күні. Бұл еге қорындыты соғыс болды. Фашистер біздің елімізді басып алдып, халқымызды құрлыққа алтымы келді, брәк олар жетістікке жете алмады. Төрт жыл бойы, күн сайын, ай сайын, жыл сайын біздің халқымыз фашистік армиямен шайқасты.

Және, ақарында, жеңісе жетті. Себебі әділеттік үшін күресіп, соң Отының, халқың қорғатын адам арқашан жеңісе жетеді. Бүгін біз "әскери" ойынын ойнаймыз. Ол үшін ролдері болу керек. Біздің ойының негізгі қаһармандары кім екенін айтыңыз (әскери, сарбаздар, командирлер, ұшқыштар).

Топтың орталығындағы әскери әрекеттер. Біз экі командаға бөлініп, өз орындарымызды тамаыз.

Ұрыс кезінде жараланғандар болады, сондықтан бізге мейіпке ат керек. Мейіпке болды еңбек етіп, дәрігер және медонис. Жауынгерлерімізді жетуе көмектесу үшін тылда жұмыс жасау керек. Ол үшін снарядтар мен әскери техника шығаратын әскери зауыт ұйымдастырамыз. (Әскери зауытта жұмысқа тағайындаймыз). Ұрыс кезінде кейде тыныштық болады, содан кейін дала асханасы пайда болады, олар сарбаздарға тамақ әкеседі. Брәк аялмен оны дайындау керек. Мұны аспаз жасайды. Ал қыздар үй мен балалармен айналыс ады.

Барлық ролдер тартылды, енді ойында бастаймыз. Соныста орыс сарбаздары жеңісе жетті, ал бізде Достык бар.

Мобильді ойын " Кім жылды?"

Армиялағандай бірнеше қатарға орналастырылған

орындарда тамақ, көмінезон, жаалай, бүленовка, бескозұрға бар. Команда бойынша балалар мүмкіндігінше тез кіннуі немесе қуыршақтар киноі керек. Барлық әрекеттерді басқаларға харағанда тезірек және дұрыс жасайтын адам жеңеді. Жеңімпаз тағайындапды

командир. Ол конвертті басып шығарды және балалардың келесі ж олы қандай әскери бәлімге бағратынның хабарлайды.

ынтымдастықтың анықтау. Ал ойының атом мен молекула деп атауды тақырыпқа сай индиге балалардың ДНК құрылымының өз басқа балалардан өзгеше. Яғни ағзасында хромосомалар құрылымы өзгерген.

Ойын шарты:

«Барлық ойыншылар кен, бес бөлменің ішінде ары-бері қалай болса солай жүреді. Бұл уақытта олар атомдар болып есептеледі. Біздің білетіміздей атомдар молекуладарға айнала алады.

Молекулада 3, 4, 5, атомдар бола алады. Ойыншыларға


команда бойынша молекуладарға айналу керек.

Егер жүртілуші үш десе ойыншылар үлген бірілуі

кәжет. Реакция бітті деген белгі бойынша қатысушылар








қайтадан атомға айналады.

Осылайша ойының бірнеше қайталауға болады».



3 - ұйымдастырылған іс-әрекет

<p>Қазақ тілі</p> <p>Міндеті: Балалардың түрлі әрекеттерінде бір-бірімен еркін диалог құруға мүмкіндік беру, Мақсаты: Сөздік қорларындағы сөздерді белсенді қолдана білуге жаттықтыру, қарапайым сұрақ қойып, оларға жай сөйлеммен жауап беруді дағдыландыру</p> <p>Күтілетін нәтижелер: Жасайы: жанылтыпаш, жабайы жануарларды қайталайды.</p> <p>Түсінеді: қарапайым сұрақтарды түсінеді.</p> <p>Қолданылды: жабайы жануарлардың қазақша атауын айтады, жай сөйлеммен жауап береді.</p> <p>ТТШТ/ТТРИЗ: «Бұл қандай жабайы жануар?» Берілген суреттерден білетін жабайы жануарларды сипаттап табу. – Мынау қандай жабайы жануар? – Мынау – қоян. Бұл қоянның құлағы. – Мынау – қасқыр. Бұл қасқырдың аяғы. – Мынау – аю. Аюға бағы ұнайды. – Мынау – түлкі. Бұл – түлкінің құйрығы</p> <p>Дыбыстық жаттығу</p>	<p>Қазақ тілі</p> <p>Міндеті: Балалардың түрлі әрекеттерінде бір-бірімен еркін диалог құруға мүмкіндік беру,</p> <p>Мақсаты: Сөздік қорларындағы сөздерді белсенді қолдана білуге жаттықтыру, қарапайым сұрақ қойып, оларға жай сөйлеммен жауап беруді дағдыландыру</p> <p>Күтілетін нәтижелер: Жасайы: жабайы жануарлардың қазақша атауын айтады, жай сөйлеммен жауап береді.</p> <p>Түсінеді: ертегі мазмұнын және қарапайым сұрақтарды түсінеді.</p> <p>Қолданылды: тыңдайды, сұрақтарға жауап береді.</p> <p>Мынау – барыс. Мынау не? – Мынау – барыс. – Барыс жаттығулар жасады. – Барыс не істейді? – Барыс жаттығулар жасады. – Мынау – борсық. Мынау не? – Мынау – борсық. – Борсық жаттығулар жасады. – Борсық не істейді? – Борсық жаттығулар жасады. – Қар барысы мен борсық жарысқа қатысты. Балалар жана сөздерді қайталайды.</p>	<p>Көрсек әдебиет</p> <p>Міндеті: Еліміздегі ұлт өкілдерінің мәдениеті туралы түсінікті қалыптастыру</p> <p>Мақсаты еліміздегі ұлт өкілдерінің мәдениеті туралы түсінікті қалыптастыру</p> <p>1 Мамыр – халықтар достығы мен ынтымағының мерекесі. – Бұл мереке несімен ерекше? (Слайд арқылы таныстыру.) – Достық – барлық халықтың бірлігі, берекесі, татулығы. Еліміз тыныш болса, бәрі де жақсы болады. – Біз бүгін ақын Серікбай Оспановтың «Түлерымз ісейіт күн» өлеңімен танысамыз. Өлең – әдеби жанрдың бір түрі екенін түсіндіру. Өлең сөз адамның жан тәрізінсіз асерді етіп жеткізеді. Айрықша сөздерді ұйқас сөздермен суреттейді</p> <p>Өлең мазмұны бойынша сұрақтар: – Өлең ұнады ма? – Авторы кім? – Өлең қалай аталады? – Өлеңде не туралы айтылған? – «Бейбіт күн» дегенді қалай түсінесің?</p>	<p>Шығармашылық бейнелеу әрекеті</p> <p>Міндеті: - Табиғаттың құрсаңы емес бейнесін суретте көрсету, балалардың алапа ағашы туралы біліктерін бекіту</p> <p>– Заттардың ұзын және қысқа, жуан және кіншіке белгілерін көрсете білу, бейіктердің салыстырмалы көлемдерін саяту, мүсінделген пішіндерді бейіктерін бір-біріне қосып, біріккен жерлерін тегістеу</p> <p>– Сөзестік жанысруда заттардың өлшемше қарай арақатынасын, әртүрлі заттардың бейіктерінің пішін н. олардың құрылымын, пропорцияларын беру, әдемілік оқиғаларды бейнелеу</p> <p>- Құрдымсық материалдардан, конструкциялар бейіктерінен құрастыру: ауызша сипаттау бойынша ұсынылған тақарыпта, өзбетінше ойды құрастыру/тақару/тақарымен бірлесіп, шығармашылықпен құрастыруға баулу</p> <p>Мақсаты: көктем мезгілінің табиғат құбылыстарын, Бөге білу білігін бекіту</p> <p>Топтық жұмыс</p>
--	---	---	---

<p>(айнамен орындалады). I-i-i-i- піл-піл- піл. I-i-i-i- – керік – керік – керік. Дидактикалық ойын: «Аудармашы»: педагог орыс тілінде жануарларды атайды, балалар қазақ тіліне аударды: лев, тигр, обезьяна, слон, жираф, медведь, дикие животные.</p>				
<p>Аз қимылды ойын: «Кім алысқа» Мақсаты : Жүгіру арқылы балалардың аяқ бұлшықеттерін дамытып, жетілдіру. Мере ұтымын түсіндіру. Шарты: алысқа, жылдамдыққа тәрбиелеу.</p> <p>Ойын шарты: Балалар ойында ұялар мен қыздар болып ойнайды. Ең алдымен ұялар арасында, содан қыздар арасында жүгіріп, марапат жүтулері керек. Белгіленген марапат жеткен ұя мен қызды мадақтау. Содан екі жеңімпазды жарыстыра жүгірту, марапат ең бірінші болып жеркең баланы жеңімпаз ретінде тандау.</p>   	<p>Ойын: «Әскери мамандықтар» Мақсаты: Оқушыларға Ұлы Отанды сүюге, ерлік көрсеткен баатырлардың бойындағы ержүректілік, отан сүйіштілік, ұлтжандылық қасиеттерін дәріптеу. Отанды, елін қорғай білуге тәрбиелеу. Сөздік қорын молайту, іскерліктерін дамыту.</p> <p>Ойын барысы: Мұғалім балаларға әскери мамандықтар туралы өлеңдер оқиды. Ол өлеңдерде айтылған мамандықтарды атауды және әскери қасиеттердің басқа атауларын еске түсіруді ұсынады.</p> <p>Шекарашы Шекараны қорғау маңызды! Шекарашылардың аты. Адал ішпен олар Отанды бағлап қызмет етеді. С. Чертов</p> <p>Ұшқыш Ұшқыш өз ісін біледі, аспанда ұшақ жүргізеді. Ол бағыл ұшады, жер үстінен ұшады. С. Чертов</p> <p>Теніші Теніші кемеге жүзін жүр, ол жерді аңсамайды. Ол желмен және толқынмен дос, өйткені тенізі — оның туған үйі. С. Чертов</p> <p>Өрі қарай мұғалім балаларға сөздерді — қасиеттердің аттарын бұныларға белуді ұсынады. Мақалы: шекарашы, барлаушы, теніші, сарбаз, о-фи-цер.</p>	<p>Қимылды, ерлік ойын: «Күзетшілер» Мақсаты: Балаларды білесіп жұмыс істетеуе үйрету. Шапшаңдылыққа, жылдамдыққа тәрбиелеу.</p> <p>Ойын шарты: Бұл ойынға қанша бала болса да қатыса алады. Екі ойыншы қақпаның күзетшілері болады. Екеуінің де көзі орманмен байланып да, аралары бір адымдай қашықтықта қолдарын айқастыра ұстап, қарама-қарсы «кәпір» жасап тұрады. Басқа балалар бір-бірімен күзетшілер күзеткен қақпадан екеуінің ортасы арқылы бәйдірмей өтіп кетуге тиіс. Күзетшілердің сыртынан айналып өтуге болмайды. Ең бір күзетшілердің біреуі өтіп бара жатқанын сезіп қойса, отан қолын тигізеді, яғни ол ұсталып қалған болып есептеледі. Ұсталып қалған ойыншы өзін ұстаған ойыншымен орын ауыстырады. Қақпадан үш рет бәйдірмей ойыншыға жүзде беріледі.</p> <p>Тәрбиеші: Асқет балалар. Отан адындағы әскери борыштарыңды абыроймен атқаратындарыңа мен қамы сенемін. Борыдағы бақыт тілшіміз! Отанымыз гүлдеп, етеменді еліміз көркейіп есе берсін!</p>	<p>Лабиринт</p>    	<p>4 - ұйымдастырылған іс-әрекет</p>

	<p>Десе шынықтыру</p> <p>Міндеті: - Екі бала жұптасып жасайды: бірінші бала кезінен желісінше қойып, шалқасынан жатып, денесін көтереді, екінші бала оның аяғына отырады (5-6 рет).</p> <p>Мақсаты: Қимыл әрекеттердің еркін орындалуын, сөзге допты аяқты бүтін, жаза кесе де ілеп лақтыруды, бастапқы қалыпта дұрыс кесе білуді үйрету</p>	<p>Музыка</p> <p>Міндеті: - Музыкалық дабыстаудың сипаттамасына сүйеніп оқырып, бейнеліні маңауға мен музыкалық консерттілік элементтерімен байланыстыру</p> <p>Мақсаты: Музыкалық консерттілік құралдары мен сипатты еске-тесткейін ажырату қабілетіне дамыту.</p> <p>Музыка тыңдау: «Көксе» (Х. Мұхамедова) Ән айту: «Көктө» (А. Жайымов) «Ғарышкер боламыз» (Ш. Мұхамеджанов) Музыкалық-ырғақтық кимылдар: «Құстар» (Т. Дюмова) Билер: «Көкпар» биі («Билген үйренейік» жинағынан) Ойындар, хороводтар: «Не қалай шақыралды?» (Музыкалық-дидактикалық ойын)</p>		<p>Десе шынықтыру</p> <p>Міндеті: - гимнастикалық кеңіртуді қолдарымен парултып тұрып, аяқтарын көтеру (5-6 рет). Отырғып алға, артқа еңкею (5-6 рет). (кбрік. 01,05)</p> <p>Мақсаты: Қимыл әрекеттері еркін орындалуға, қалыптастыруға тәсілді жер бауырлан ұшуына екіні беруге үйрету. Допты бір-біріне басқаны асырып лақтыру, бір-біріне жо-арыдан алдыға қарап нұтғы лақтыруды жалғастыру</p> <p>• Қимыл әрекеттері еркін орындалу дамыларын айналымды жетілдіру арқылы дамыту. Түрлі бастапқы қалыптан (сипатпен) жатып, малдас құрып отырып) ікүрліп кетуге үйрету түсі</p> <p>Секіртпенен бір орында тұрып сеніру.</p> <p>Бастапқы қалыпта тұрды. Ырғақпен секіртпенін дәл табан астынан тұсына келген сәтте сеніріп үлгеруге тырысады.</p> <p>Допты кетельдерге тигізбей бірқалыпта, он және сол аяқпен кесек алып жүрізеді. Кетельдер аррасымен допты алып жүреді. Допты аяқ басының ішкі жағымен итеріп, кетельдерге тигізбей бірқалыпта, он және сол аяқпен кесек алып жүрізеді</p>	<p>Музыка</p> <p>Міндеті: - Қазактың ұлттық ойындарының бірі («Көкпар») би арқылы сипаттап, жеткізе білуге үйрету</p> <p>Мақсаты: Қазактың ұлттық ойындарының бірі «Көкпарды» би арқылы сипаттап, жеткізе білуге үйрету.</p> <p>Музыка тыңдау: «Же дегурді түлетізі» (Т. Жұмалиева) Ән айту: «Бі бақытты баламыз» (Ө. Қолыбеков) Кетель» (А. Жайымов) Музыкалық-ырғақтық кимылдар: «Айрексек марш» (Б. Дәлденбай) Билер: «Көкпар» биі («Билген үйренейік» жинағынан) Ойындар, хороводтар: «Өзенді саят» ойыны (Дидактикалық ойындар жинағынан), Музыкалық аспапта ойлау: «Қунду» (Е. Құсайынов)</p>
<p>Серуенте дайындық</p>	<p>Қимылдерді реттілікті сақтап дұрыс кінуге үйрету.</p>	<p>Қимылдерді реттілікті сақтап дұрыс кінуге үйрету.</p>		<p>Қимылдерді реттілікті сақтап дұрыс кінуге үйрету.</p>	<p>Қимылдерді реттілікті сақтап дұрыс кінуге үйрету.</p>

Серуен	Мамыр	Мамыр	Мамыр	Мамыр
<p>Серуен-Бақылду №1 Бақылду: Жәндіктерді бақылау</p> <p>Мақсаты: «Жәндіктер» сөзіннің мағынасы туралы түсініктерін тиянақтау; Олардың тіршілік ету ерекшеліктеріне қарай саяхатқа білуге үйрету.</p> <p>Бақылау барысы</p> <p><i>Тәрбиеші жұмбақтар жаздырады:</i></p> <p>-Ушқан көрін жинайды, Адамға бағ сыйлайды. Еңбексездік аялайды, Ернепесті аймайды. Бұл не? (ар)</p> <p>-Қағды сорғы сүйіктей, Баяндап кеп шаяды, Бұл қандай бұлық дөңі? (маза)</p> <p>-Ызылдап ән салып, Жұт-жұқа қанаты, Тегіте таманып, Көксықа қонады. Бұл не? (шыбыл)</p> <p>-Қуқинаған жұмысқор, Бірлескенде тым іскер. (Құлдысқа)</p> <p>-Тор тоқпа шабер-ақ, Бірақ қым тымейді. Өнері де өнер-ақ, Бірақ ісі бітпейді. (өрмекші)</p> <p>Тәрбиеші сұрақтары.</p> <p>♦ Жұмбақ жауаптарының шеңбіріне айтылғандарды бір сөзбен нелер деп атаймыз? (жәндіктер)</p> <p>♦ Тығы қандай жәндіктерді білгіңдер? (<i>көбелек, құрт т.б.</i>)</p> <p>Қандай жәндік түлдерді тозындырды? (аралар)</p> <p>Көзтемде жәндіктер өмірінде қандай өзгерістер болды? (көзтемде жұмыртқалардан личинкалар өсіп шықты)</p>	<p>Мамыр Серуен-Бақылду №2 Бақылду: Ауа-райын бақылау</p> <p>Мақсаты: Көзтем мезгілінің ауаны қарай өлі табиғаттағы болатын құбылыстар туралы түсініктерін қалыптастыруды жосаластыру.</p> <p><i>Бақылау барысы</i></p> <p>Көктем сөз. А.Мендібай</p> <p><i>Дала ерте толады, Жайып барлық атырап, Қозы-құжан болады. Дүп шоқтары зүлдейді. Жалпақтар сыйбырлап, «Кандай көркем, көр-дейді, Тәрбиеші аулаға ерте көктем көрнісі бейнеленген сурет алып шығып, бағалармен аңгіме еткізеді.</i></p> <p>Балалар, қараңдаршы, мына суретте жылдың қай мезгілі суреттелеген? (көктем).</p> <p><i>Ал, сендер суретпен не көріп тұрсыңдар? (қар еріп жолтыр, жер су болып жатыр, бағалар үстараға ұя жасап жолтыр)</i></p> <p>Қар нелікпен ердің, адамдар нелікпен жеңіп кінәсі? (күн жылынды)</p> <p>Ал, көктемнің бұл мезгілін қалай атаймыз? (ерте көктем)</p> <p>Ерте көктем мен қазіргі мамыр айындағы табиғат көңілінде, ауа-райында өзгешелік бар ма? Қандай? (бағалар жауыбы тыңдалды)</p> <p>Қазір аспан көрнісі қандай? (ашық тая)</p> <p>Ауаштар бейнесі қандай болды? (барлық ауаштар жалпырағы жайқалып, жыл-</p>	<p>Мамыр Серуен-Бақылду №3 Бақылду: Түлдердің бақылау</p> <p>Мақсаты: Күктемгі түлдер туралы түсініктерін кеңейту; □ сөздіктерді кәсіп, су қару істерін тиянақтау; Тәлімділік □ көке, □ семділін сезінуге тәрбиелеу.</p> <p>Бақылау барысы</p> <p>Тәрбиеші оларды ойып, □ тілмен жұмыс жасады</p> <p>□ андай □ н түлдерін білгіңдер? □ андай дала түлдерін білгіңдер?</p> <p>Олардың қандай ақпаратшылығы бар?</p> <p>Сендерге қандай түлдер □ нәйкіс? Нені?</p> <p>Сендерді □ йігері □ да түл бар ма? □ андай?</p> <p>Оларды қалай кәсіпдер? □ діл отыр □ ыбақ □ ырын не істеу керек?</p> <p>Ықпал □ ділар □ а отыр □ ық □ а арнал топта □ орп жатыр □ ан рділерміз қалай атылады?</p> <p>Түлдер жа □ он □ сің, □ ділеуі □ шін не істеуіміз керек?</p> <p>Осы кезде бізге □ діде неге айна □ а отыр □ алу □ а болмайды? Нені кейбір □ ділер к □ ықты □ , кейбір □ ділер бір жылдың □ ден атылады?</p> <p>Еңбек □ ді етегі ала □ да ж □ мыс (жазалау, □ олсау).</p> <p>Мақсаты:</p> <p>Біресе ж □ мыс істей білу істеріңдерің тиянақтау; Түлдерді □ суі туралы білімдерін қалыптастыру.</p>	<p>Мамыр Серуен-Бақылду №4 Бақылду: Ауа-райын бақылау</p> <p>Мақсаты: Көктем мезгілінің ауаны қарай өлі табиғаттағы болатын құбылыстар туралы түсініктерін қалыптастыруды жосаластыру.</p> <p>Бақылау барысы</p> <p>Көктем сөз. А.Мендібай</p> <p><i>Дала ерте толады, Жайып барлық атырап, Қозы-құжан болады. Бұқаларды біз еңкеч, Дүп шоқтары зүлдейді. Жалпақтар сыйбырлап, «Кандай көркем, көр-дейді, Тәрбиеші аулаға ерте көктем көрнісі бейнеленген сурет алып шығып, бағалармен □ ктем □ ктізеді.</i></p> <p>Балалар, қараңдаршы, мына суретте жылдың қай мезгілі суреттелеген? (көктем).</p> <p><i>Ал, сендер суретпен не көріп тұрсыңдар? (қар еріп жолтыр, жер су болып жатыр, бағалар үстараға ұя жасап жолтыр)</i></p> <p>Қар нелікпен ердің, адамдар нелікпен жеңіп кінәсі? (күн жылынды)</p> <p>Ал, көктемнің бұл мезгілін қалай атаймыз? (ерте көктем)</p> <p>Ерте көктем мен қазіргі мамыр айындағы табиғат көңілінде, ауа-райында өзгешелік бар ма? □ андай? (бағалар жауыбы тыңдалды)</p> <p>Қазір аспан көрнісі қандай? (ашық □ күн)</p> <p>Ауаштар бейнесі қандай болды? (барлық ауаштар</p>	

	<p>Жаңылыктар кайда тірлiк етеуі? (Бағдарда, азығымдарда, су мөөндөрдө м.б.)</p> <p>Кандай жаңылыктардын пайда болуу бар? (ара, жибек күрөм, күмбөрсө).</p> <p>Кандай пайдалы жаңылык орман, торайлардын жаңылы жаңылыктардан корғайды? (күмбөрсө)</p> <p>Маңалардын неге зиянды жаңылы деп атайды? (стар аруу/рун аруулардын тагын)</p> <p>Зерттеу жүмысы</p> <p>Канемиздин тауыш, онын атын аты.</p> <p>Күмбөрсөлар «соқпагыч» табу, бактылуу.</p> <p>Еңбек: Алаңдын көкөштөрдөн таанытуу.</p> <p>Мақсаты: үлкендерге көмөк берсе, үлкендер өңбөсін қабилетке тарбиялеу.</p>	<p>жасыңи болып түр).</p> <p>Кыста қар жауған кезде аңа теңгературасы қандай еді?</p> <p>Жанбар қандай теңгературада жауалды?</p> <p>Көктемдин соңғы айында табиғатта қандай өзгерістер болды? (күн шуағы молайды, түндер шықпай, шөңгер өсті, ағаштар жасыңи жапыраққа малынды).</p> <p>Еңбек</p> <p>Күшентайлар алаңдын көкөштөрдөн таанытууға көмөкте су.</p> <p>Мақсаты: күшентайларға көмөкте су, өңбөске өгеген күшентайлардын артылуы.</p>		<p>жаңылы болып тұр).</p> <p><input type="checkbox"/> жыста <input type="checkbox"/> ар жау <input type="checkbox"/> аң кезде аңа теңгературасы <input type="checkbox"/> қандай еді?</p> <p>Жа <input type="checkbox"/> быр <input type="checkbox"/> аңдай теңгературада жауалды?</p> <p>Күктемдин соңғы айында таби <input type="checkbox"/> ағаш <input type="checkbox"/> аңдай <input type="checkbox"/> өзгерістер болды? (күн шуағы молайды, түндер шықпай, шөңгер өсті, ағаштар жасыңи жапыраққа малынды).</p> <p>Еңбек</p> <p>Күшентайлар ала <input type="checkbox"/> ын <input type="checkbox"/> көкөштөрдөн таанытуу <input type="checkbox"/> а көмөкте су.</p> <p>Мақсаты: күшентайларға көмөкте су, өңбөске өгеген күшентайлардын артылуы.</p>	<p>жаңылы болып тұр).</p> <p><input type="checkbox"/> жыста <input type="checkbox"/> ар жау <input type="checkbox"/> аң кезде аңа теңгературасы <input type="checkbox"/> қандай еді?</p> <p>Жа <input type="checkbox"/> быр <input type="checkbox"/> аңдай теңгературада жауалды?</p> <p>Күктемдин соңғы айында таби <input type="checkbox"/> ағаш <input type="checkbox"/> аңдай <input type="checkbox"/> өзгерістер болды? (күн шуағы молайды, түндер шықпай, шөңгер өсті, ағаштар жасыңи жапыраққа малынды).</p> <p>Еңбек</p> <p>Күшентайлар ала <input type="checkbox"/> ын <input type="checkbox"/> көкөштөрдөн таанытуу <input type="checkbox"/> а көмөкте су.</p> <p>Мақсаты: күшентайларға көмөкте су, өңбөске өгеген күшентайлардын артылуы.</p>
<p>Серуеннен орау</p>	<p>Бағалардың ұйымшылдығымен топка ораулы киімдерін шешіп шықтарын орналастыру</p>	<p>Бағалардың ұйымшылдығымен топка ораулы киімдерін шешіп шықтарын орналастыру</p>		<p>Бағалардың ұйымшылдығымен топка ораулы киімдерін шешіп шықтарын орналастыру</p>	<p>Бағалардың ұйымшылдығымен топка ораулы киімдерін шешіп шықтарын орналастыру</p>
<p>Бағалармен жеке жұмыс</p>	<p>Сыпат пен Ерасылға зиятын ұзындық өлшем бірлігін қайта сұрап естеріне түсіру</p>	<p>Альфия мен Зантарға К дыбысы на сөздер айтқызу</p>		<p>Бағалардың ұйымшылдығымен топка ораулы киімдерін шешіп шықтарын орналастыру</p>	<p>Айзерге пішіндер түрін жаттату.</p>
<p>Бағалардың дербес әрекеті (аз қимылды, үстел үсті ойындары, бейнеслеу әрекеті, кітап-тарды қарау және</p>	<p>Қимылды ойын «Үлгіні артық».</p> <p>Мақсаты: ойын ережесін сақтап ойнауға, аңғарымпаздылыққа баулу. Ұлттық ойындарға деген қызығушылықтарын арттыру. Жаңы ойыны Қимылдарын дамыту. Мақсаты: Дөңгіз берілген бағытта</p>	<p>Қимылды ойын «Аюлар мен аралар».</p> <p>Мақсаты: кеністікте жүрісу, ұстап алуға, ұстаптауға тырысу. Елтікке, жылды даяққа баулу. Жаңы ойыны: Қимылдарын дамыту. Мақсаты: жүкіру техникаларын жақсарту. Халық қолжамалы күзде</p>		<p>Қимылды ойын «Қай топ тез жиналады?».</p> <p>Мақсаты: жүкіруге жаттықтыру. Жаңы ойыны «Құлап қалма». Аңғарымпаздылыққа баулу. Қызыл гүл көзге алыстан пайдалану. Мақсаты: бөрене үстінен жүруге жаттықтыру. Микал-мәтел: - Бір гүлдің иісі әр баққа - Гүл-</p>	<p>Қимылды ойын «Үлгіні артық».</p> <p>Мақсаты: ойын ережесін сақтап ойнауға, аңғарымпаздылыққа баулу. Ұлттық ойындарға деген қызығушылықтарын арттыру. Жаңы ойыны Қимылдарын дамыту. Мақсаты: Дөңгіз берілген бағытта</p>

басқалар)	кағай он және сол қолмен дептыруға жаттықтыру; Қоғалыс координатиялардын сақтау; Макал-метел -Сәуір айы-су айы, Мамыр айы-гүл айы, -Көктемгі жауын әртәк болмас	құдырсақ илеуі білік болса, қыс ұзақ ері қатты болады		кағай он және сол қолмен дептыруға жаттықтыру; Қоғалыс координатиялардын сақтау; Макал-метел -Сәуір айы-су айы, Мамыр айы-гүл айы, -Көктемгі жауын әртәк болмас	
Бағалардын үйге қайтуы	Апа –аналарға кеңес Егер Сіздің бағаныз көпшіл, өз- жақындырыңыз бен бірге бөтен адамдарды жатырқамаса, ойын кезінде өздігімен ойнай білсе, мінәзі ашық, өз құрдастарымен мейрімді болса мектепке келген күнінен бастап – ақ үйреніп кететіне сеніңіз.	Апа –аналарға кеңес Егер Сіздің бағаныз кепшіл, өз-жақындырыңыз бен бірге бөтен адамдарды жатырқамаса, ойын кезінде өздігімен ойнай білсе, мінәзі ашық, өз құрдастарымен мейрімді болса мектепке келген күнінен бастап – ақ үйреніп кететіне сеніңіз.		Апа –аналарға кеңес Еррр Сіздің бағаныз көпшіл, өз- жақындырыңыз бен бірге бөтен адамдарды жатырқамаса, ойын кезінде өздігімен ойнай білсе, мінәзі ашық, өз құрдастарымен мейрімді болса мектепке келген күнінен бастап – ақ үйреніп кететіне сеніңіз.	Апа –аналарға кеңес - быламен жатымды эмоционалдык жағдайлар жазу қажет, ол көбіне ата – ана жатынан болуы қажет, мектеп туралы, оның өзіне кеңектігін түсіндіріп бағ аңызды сүйіп, аймалап, жад отан өз мейрімдің зді көрсетіңіз. Бағаныздың көзіңше мектеп туралы өзіңізді толғандыратын мақселеңі айтудан аулық болыңыз.