



Тәрбиелеу-білім беру процесінің циклограммасы

Б. А. Мүкім беру ұйымы №2 Карауылкелді орта мектебі
Бағалардың жасы 5 жас
Жоспардың құрылу кезеңі IV-апта 26 – 29 ақпан 1 наурыз 2023-2024 оқу жылы

Күн тәртібі	Дүйсенбі 26.02	Сейсенбі 27.02	Сәрсенбі 28.02	Бейсенбі 29.02	Жұма 01.03
Бағаларды қабылдау	Бағаларды көтеріңкі көңіл-күймен қарсы алу. Бағалар үшін жақлы жатпай жасу. Бағаларға тәрбиешінің толық аты - жөнін атап сәлемдесуді үйрету. Баланың бүгінгі көңіл күйі, оны не қызықтыратыны туралы сұрау, баланы жеке пікірін білдіруге тарту, бүгінгі ауа райы туралы бағалардың ойын білу				
Ата-аналармен немесе баланың басқа заңды өкілдерімен кенес, әңгімелесу	Ата-аналармен әңгіме: Бағалардың тазалығы жөнінде кенес беру	Ата-аналармен әңгіме: Ата-аналарға бағаларын ертеңгілік жаттығуға үйертіп алып келулерін ескерту.	Ата-аналармен әңгіме: Бағалардың жетістік пен дәрежесі үшін емес, сол қалпында сөзсіз қабылдап жақсы көретінін білдіріңіз.	Ата-аналармен әңгіме: Ата-аналарға бағаларды тамактарың тауысып жеуге үйретулерін ескерту.	Ата –аналармен әңгіме: «Дұрыс тамактануға баулу»
Бағалардың дербес әрекеті (аз қимылды ойындар, үстел үсті ойындары, бейнелеу іс- әрекеті, кітаптарды қарау және басқалар)	Д/ойын: «Қарап ал да есіне сақта» Мақсаты: бағаларды көрген суреттерді есіне сақтап, көз алдына елестете отырып, әр кайсысын ретімен атап шығуға, үй жану-арларының, аңдардың және құстардың жалпы атақтарын айтып беру. Оларды қорғауға қамқоршы болуға тәрбиелеу. Көрнекіліктер: үй жануарлары, аңдардың, құстардың суреттері.	Д/ойын: «Ғажайып қоржын» Мақсаты: Бағаларды заттарды тіпсіз қасиеттеріне қарай ажырата білуге үйрету. Ойын шарты: Қоржындағы затты сипап біліп атау. Бағаларды дұрыс сипап бергеннен соң ғана зат қалған алынғып, бағаларға көрсетілді, ал дұрыс аталмаса қалған алынбайды. қажетті құралдар: Ғажайып қоржын. Бағалар санына сәйкес, таныс ойыншықтар.	Д/ойын: «Экологиялық пирамида». Мақсаты: Бағаларды логикалық ойлай білуге, әр сатыны тандауын негіздей отырып, экологиялық пирамида құрастыруға үйрету. Табиғаттағы барлық нысандардың өзара байланысын көре білуге баулу.	Д/ойын: «Зоологиялық домينو». Мақсаты: Бағалардың жабайы және үй жануарлары туралы білімдерін бекіту, ұйымталдылыққа, зейін қоюшылыққа баулу. Ойын ережелері: Кімде-кім өз картоқшаларын бірінші болып қойса, сол жеңімпаз болады. Жүрісті жіберіп алмай, картоқшаны дер кезінде қойып, мұқият болу.	Д/ойын: «Не артық?» Мақсаты: Бағаларды суретке қарап оларды топтастыруға үйрету. Құстар мен жануарлардың жеке және жалпы атақтарын айтқызу. Оларды қорғауға қамқоршы болуға тәрбиелеу. Көрнекіліктер: әр түрлі құстар мен үй жануарлары бейнесінен суреттер.
Ертеңгілік жаттығу	Танып жаттығу кешені № 9				

<p>Ұйымдастырылған іс-арестке дайындық (бұдан әрі-ҮІЭ)</p>	<p>Табиғатты тамаша, Көз тоймайды қараса. Табиғатты бақыла, Сәлем саған-Жер ана! Сәлем саған-Нұрлы күні! Аман-есен болайық. Бейбітшілік қалайық. Біз әлепті бағалайық. Біз ерекше бағалайық. Қонақтарды көрсенде Амандасын аламыз.</p>	<p>Табиғат қандай тамаша, Тоймаймыз біз де тамаша. Балықтар шіркін жүзді, Табиғаттың жырлы көп, Табиғаттың сыры көп.</p>	<p>Табиғат, сен тіршілік тұтып тұран. Сен күннің көгерілген күліп қырды. Сен көлеңі, сен ормансың. Сен - бұбұбұсың, Адамға сұлулықты шың ұқтырған!</p>	<p>Табиғатқа қамқор бол, Байлығың біз қорайық, Әлепті да, тәртіпті бол, Жақсылығың қолдайық.</p>	<p>Біз балдырған тең басқан, Дос құшағын еңге ашқан. Тілегіміз тыныштық, Ашық болсын көк аспан. Мықты болсын іргеміз, Барығыз де біреміз.</p>
<p>1 - ұйымдастырылған іс-арест</p>					
<p>Мектепке дейінгі ұйым кестесі бойынша ҮІЭ</p>	<p>Сөйлеуді дамыту Міндеті: Зат есімдерді сан есімдермен және сын есімдерді зат есімдермен Үйестіре білуді жетілдіру Мақсаты: Сөздерге неше дауысты дыбыс болса, сонша бұрын болатынын түсіндіру –Сендер М.Төрежановтың өлеңдерін, әңгімелерін білесіңдер. Ол кісінің әңгімесімен, өлеңдерімен танысқанбыз. Ал қазір мен сендерге осы кісінің «Кім ақылды?» әңгімесін оқып, мазмұнын түсіндіремін.</p>	<p>Сауат ашу негіздері Міндеті: - сөздерді бұрындарға бөлу, олардың саны мен ретін анықтау Мақсаты: сызба бойынша сөздерді бұрында бөлу, бұрындарды ретімен атай білу дағдыларын бекіту Күтілетін нәтиже: Жасайды: бұрын санына қарай сөздерді ажыратады Т үенесі: бұрында бір ғана дауысты дыбыс болатынын. Қолданылды: сөздерді бұрында бөледі «Сөздерді бұрында бөлу» дидактикалық жаттығуы – Мен сендерге заттардың атын айтамын, сендер қол шапалақтау арқылы бұрында бөліңдер. Мысалды: са-тат, жас-тық, сө-ре, қа-лам, кор-пе, көй-лек, ал-тын, сыр-та, кү-лак, қол-тап, си-ыр, кес-песің, жыл-қа, май-мыл, ко-ян, та-уық, үс-теп, тыш-қан, қа-сық, ав-то-бус, қа-лақ, те-ле-фон, қа-рыш-данд, ар-ба, тор-ғай, то-ты-құс, ү-шак, ба-ра-бан, сый-тық, та-с-ба-қа т.б.</p>	<p>Сауат ашу негіздері Міндеті: -Бұрындардан сөздер құрастыруға (ауызша) үйрету Мақсаты: сызба бойынша сөздерді бұрында бөлу, бұрындарды ретімен атай білу дағдыларын бекіту Күтілетін нәтиже: Жасайды: бұрын санына қарай сөздерді ажыратады Т үенесі: бұрында бір ғана дауысты дыбыс болатынын. Қолданылды: сөздерді бұрында бөледі «Сөз ойла» дидактикалық жаттығуы (әр дұрыс жауапқа неғалог балдарға фишка беріп отырылады) –Ақжүзі бізге та отырыпты бұрынынан бастаптың сөздер ойлап айтұмызды сұрапты. Мысалы: тарак, таяны, тал, табық, тал, тамыр, тау, тауық, тауық, таза, таманық, тая, тақылақ, таян т.б. - ба бұрынынан бастаптың сөздер ойлап айтұмызды сұрапты. Мысалы: балық, баптық, бақа, бағалы, бақ, бақ-бақ, бапқа, бақыр, бақпан, баптың, бай, балық, базыр, базырға, балшық т.б. -са бұрынынан бастаптың сөздер ойлап айтұмызды сұрапты. Мысалы: сапыз, сабың, сап, Самаң, сарай, сары, сая, самал, сая, сұмық.</p>	<p>Сауат ашу негіздері Міндеті: - Жазуды көзбен қалағалай отырып, қаламды немесе қарындашты дұрыс, еркін ұстап, үстінен қатты қысып күш түсірмей үбей салу Мақсаты: Жазуды көзбен қалағалай отырып, қаламды немесе қарындашты дұрыс, еркін ұстап, үстінен қатты қысып күш түсірмей үбей салу Дәптермен жұмыс (рафикалық жұмыс) 4. Боя. 5. Үзік сызықтарды бастыр, жылғастыр.</p>	<p>Көркем әдебиет Міндеті: Әдепті жатқа, мәнерлеп, интонациямен айту Мақсаты: Жыл мезгілдері туралы түсінігін қалыптастыру Оған не туралы? –Авторы кім? –Көктемде неге бәрі көңілді болады? –Қандай жандыр жазды? –Көктемде аспаннан түсі қандай болады? –Негізген көктемді жақсы көресің? Жұмбақты шеш. Тал бағында түнліксіз отау. (Құстың ұясы) Есінде сақта! Торғай шырылдайды. Тоқылақ тоқылатады. Қарға қарқылдайды. Дидактикалық ойын: «Тамаша» Ойын шарты: тәрбиеші сөздер айтады. Жақсы, тамаша сөз болса, балалар жұлдызғын түйін, басбармағын көтеріп көрсетеді. Ал жаман сөз</p>

<p>Берді. Педагог әңгіме мазмұнын бадалардан сұрақ қою арқылы сұрайды. –Балалар, сендерге әңгіме ұнадыма? –Әңгіме кімдер туралы? –Екі бала не істеп жүр еді? –Олар неге таласты? –Екі баланың қайсысы ақылды екен? –Неге ақылды, қай іс әрекетіне қарап ақылды екенін білдіңдер? әңгімедегі «ойнап», «көпір», «балалар» деген әр сөздерді бұныға бөліңдерші!</p>		<p>сұрағанда, сатушы, сауап, сұраққанда, сан т.б. Ойын соңында финиксы екі көп бала жинаппаз болады</p>		<p>болса, басбармақты төмен қаратып жауап берді. –Тұлдин иісі қандай? –Дай суды ішуге бола ма? –Күстардың даусы қандай? –Күстарды таспен атуға бола ма? –Жайқалып өскен көк шөп қандай?</p>
<p>Үйіңіз:Затты дақтыру мен қатып алуға арналған ойындар <i>«Допты құю жетп»</i></p>				
<p>Тынымсыз Тіл туралы ертегі жаттығулары: Сыйқарды айнаға қарап отырып, аралын мекенін, шегіріккенін, жыланның дыбыстарын салып көр. Осы дыбыстарды Тынымсыз Тіл ұнағалы ма соны байқа. Атайынды аралар. Ағайында арарарамыз. Енбек үшін жаралғанбыз. -3-3-3-3-3 Шырбы іздеп күні бойы Тұл бақпаны аралаймыз -3-3-3-3-3 (Үш саусағылды түісітіріп, ұшып жүрген араларға ұқсат, әрбір екі жолдан кейін аралардың ызылдағанын сөйл.) Жаман ара Қалмай ұшып соңынан, Ара құды Мұратты. -3-3-3-3-3 Шағылт алып қолынан,</p>	 			<p>Ойын: <i>«Допты құю жетп»</i> Мақсаты: Балаларды ептілікке, шапшаңдыққа тәрбиелеу. Тәрбиешінің берген белгісін мұқият тыңдай білуге үйрету. Ойынның шарты: Тәрбиеші балаларға доп салынған қорзекені көрсетеді де аланның бір жағында өзмен бірге қатарласа тұрды ұсынады. Одан кейін қорзекенден доптарды алып, балалардан алысқа, әр жаққа лақтырады. Балалар доптарға жүгіреді, оларды алып қорзекенге салады. Ойын қайталаналы. Балалар қанша болса, доп та сонша болуы керек. Олардың әрқайсысы допты құюп жетіп, қорзекенге салатын болсын.</p>

Досымызды жылдыты.

2-ү-ү-ү-ү

(Аранын даурысы мен баганын ара шаққандагы даурысын сал)

2 - ұйымдастырылған іс-шаралар				
<p>Қоршаған орта Міндеті: бағдарламаның белгілеріне сәйкес жолдан өту</p> <p>Мақсаты Көшелегі тәртіп ережесін қатаң сақтауға, жолда зейінді болуға дағдыландыру</p> <p>Күтілетін нәтиже:</p> <ul style="list-style-type: none"> • жол ережесін сақтау үшін, үнемі жол белгілері білуге арналған тапсырмаларды орындайды/жасайды; • көшеге тәртіп сақтау керектігін түсінеді; • қоршаған ортада өзін дұрыс ұстау дағдыларын қолданады <p>«Бағдаршам» ойыны Жүргізуші: – Мен қызыл түсті көрсеткенде, орындарыңнан тұрамыңдар, сары түсті көрсеткенде, шапалақ ұрасыңдар, жасыл түсті көрсеткенде, бір орындарыңда тұрып жүресіңдер.</p> <p>– Көшеге шыққанда неге мән беру керек? – Жол белгілеріне мән беру керек.</p> <p>«Жолдан өту» ойыны. Шарты: бабалар «жолға жолдан» өтеді. Педагог «Солға қараймыз!», «Оңға қараймыз!» – деп бұйырады. Солдан соң «Солға қараймыз. Жолдың ортасына дейін жетеміз. Оңға қараймыз.</p>	<p>Математика негіздері Міндеті: - саны кем затқа бір зат қосу арқылы теңсіздіктен теңдік немесе саны көп заттан біреуін алып тастау арқылы теңдіктен теңсіздік шығару</p> <p>Мақсаты қарапайым мысалдар мен есептерді шығару білігін қалыптастыру</p> <p>Күтілетін нәтижелер: менгерейді: қарапайым мысалдар мен есептерді құрастыруды, шығаруды; жазба жасауды;</p> <p>Түсінеді: сандар мен таңбалардың көмегімен жазуды;</p> <p>қолданады: есенке қойылған сұраққа жауап беру білігін дамытуды, қағаз бетінде бағдарлауды 1-тапсырма. Суретті қарайды, есеп құрастырады, шығарады. Педагог есеп құрастырудың үлгісін көрсетеді; аквариумда қытылтасары түсті 3 балық және күлгін түсті 2 балық және күлгін түсті 2 балық жаны балық жүзіп жүр? - Балалар үлгіге сүйене</p>	<p>Математика негіздері Міндеті: - Шартты өлшемнің көмегімен заттардың ұзындығын, енін, биіктігін өлшеу және осы өлшемдер бойынша бірнеше заттарды салыстыру</p> <p>Мақсаты шартты өлшемнің көмегімен заттарды шамасы бойынша салыстыру дағдыларын қалыптастыру.</p> <p>Күтілетін нәтижелер: менгерейді: заттың ұзындығын өлшеуді, «ұзынның», «қысқарық», «өлшем» сөздерін айтуды; түсінеді: өлшемнің көмегімен ұзындықты (ені, биіктігі) қалай өлшеуге болатынын;</p> <p>қолданады: бір-бірінің үстіне салуды, бір-біріне жақындату тәсілдерін, өлшемнің көмегімен заттардың ұзындығын өлшеу білігін</p> <p>Проблемалық іздеу тапсырмасы: Қайлардың ұзындығын қалай салыстыруға болады (бір-бірінің үстіне салу арқылы)? Педагог: Қайларды сабағымен үйей өлшеуге бола ма? Заттың ұзындығын өлшеуге арналған басқа да тәсілдер бар. Кез келген затты</p>	<p>Математика негіздері Міндеті: - - Шартты өлшемнің көмегімен заттардың ұзындығын, енін, биіктігін өлшеу және осы өлшемдер бойынша бірнеше заттарды салыстыру</p> <p>Мақсаты шартты өлшемнің көмегімен заттарды шамасы бойынша салыстыру дағдыларын қалыптастыру.</p> <p>Күтілетін нәтижелер: менгерейді: заттың ұзындығын өлшеуді, «ұзынның», «қысқарық», «өлшем» сөздерін айтуды; түсінеді: өлшемнің көмегімен ұзындықты (ені, биіктігі) қалай өлшеуге болатынын;</p> <p>қолданады: бір-бірінің үстіне салуды, бір-біріне жақындату тәсілдерін, өлшемнің көмегімен заттардың ұзындығын өлшеу білігін</p> <p>Практикалық жұмыс Педагог балаларға: көк және қызыл қағаз таспаларын тартатын. Кішкентай жасыл таспа –</p>	<p>Қоршаған орта Міндеті: Тірі және өлі табиғат, табиғат құбылыстары (маусым, өсімдік, адам еңбегі) арқындағы себеп-салдарлық байланыстарды бақылау және түсіну.</p> <p>Мақсаты Балалардың жауабы мен есімдіктер үшін жылуды көзі болып табылатын күн туралы түсініктерін пысықтау</p> <p>Күтілетін нәтижелер: жасайды: күнді негізгі жылуды көзі ретінде атап көрсетеді.</p> <p>Түсінеді: тірі ағзалардың күнге тәуелділігін түсінеді. қолданады: тәжірибесалдылық жұмыстар жасау қабілеттерін пайдалана алады</p> <p>Қазір ғалымдар Күн – жұлдыз, қатты ыстық шар деп жүр. Күн бізге өте жұлдыздардан үлкен, жарық сияқты көрінеді. Себебі ол Жерге өте жақын жұлдыздарға қарағанда жақын орналасқан.</p> <p>Суреттерді мұқият қарап</p>

	<p>«Түсінік» – деп әрбір іс-рекетті сөзбен жеткізіп отырады. Балалар педагогтің көмегісіз тағы да «жолдан» өтеді</p>	<p>отырды, қалған суреттердегі ташырмағарды құрастырады, шешеді, жауабын атайды. - Екінші акварилде неше балық бар? Олар бірдей ме? - Үшінші акварилде неше балық бар? Балалар сұрақтарға жауап береді. Акварилдегі балықтарды санап, сөзді құрастырады.</p>	<p>шартты өлшемнің көмегімен өлшеуге болады. Шартты өлшем ретінде таспа, баулы, қаламды немесе кез келген бәсека затты пайдалануға болады. Бүгін біз шартты өлшем ретінде жасыл қағаз таспаны пайдаланамыз. Менің қалай өлшегінімді мұқият қараңдар. Екеуінің де бұрышын бір-біріне сәйкес келтіріп, шартты өлшемді кесілдінің үстіне саламын. Шартты өлшемнің шеті қай жерге болса, сол жерге белгі саламын. Келесі өлшем осы жерден басталады. Балалар өздерінің салыстыру тәсілдерін ұсынады. Балаларға кәдімгі мақеттері (мүлжәктер, суреттер) беріледі және олар кәдімгі ұзындығы бойынша салыстырады. Санайды. Осы кесілдінің неше шартты белгіге тең екенін санауды ұсынады. Қалғаны ұзындығын қим өлшейді? Кәді неше шартты өлшемге тең? Біз кәділердің қайсысы ұзынырақ екенін білдік. Бәсека күтушілердің дауын шештік. Әлі мен Сырғымның дауын шештік</p>	<p>шартты өлшем. Педогог балаларға алдарындағы тәрепкерде көк және қызыл қағаз таспалар жатыр. Тәжірибелік жолмен таспалардың қайсысы ұзынырақ екенін дәлелдеп көріңдер. – Таспалардың қайсысы ұзынырақ? – Нәзіктен қызыл таспа ұзынырақ? – Қызыл таспа неше шартты өлшемге тең? – Көк таспа неше шартты өлшемге тең? Қайсысы көбірек: 3 не, немесе 4 не? Шартты өлшемнің көмегімен таспалардың ұзындығын өлшеуді. Қорытынды жасайды: қызыл таспа ұзынырақ, оның ұзындығы 4 шартты өлшемге тең. Көк таспа қысқарырақ, ол 3 шартты өлшемге тең</p>	<p>шығыл, табығатты өзгерістер жалды аңғалмені береді. Қыстың орнына көктем келеді. Педогог берген қосымша мәліметті тағмылауға қарайды. Күн бізге жылды береді. Күн болмада, жарық пен жылдысыз жер бетінде тіршілік тоқтап қалар еді. Жарықсыз, қараңғы үгірлерде өсімдіктер, ағаштар мен гүлдердің өсіп-өтуіне немесе мүлдем аз өсетіні айтады. Өйткені өсімдіктерге су, топырақ, жарық пен жылды қажет. Қалғаны орманда да ағаш бұтақтары Күн сәулесін дұрыс өткізбейді. Сондықтан онда күн жарқырап тұратын көгалдықта қарағанды шоп пен әдемі гүлдер аз болып келеді. Ал адам Күнсіз өмір сүре ала ма? Иә, өмір сүре алмайды. Ұзақ уақыт бойы жер астында жұмыс істейтін адамдардың беті бозарып кетеді. Күннің қасиеттерін атайды (жылды, жұмысқа, мейірімді, көңілді...). Ол қалай қорқынышты бола ма? Әлбетте, жазда, қатты ыстықта адамдар көлеңкеге тығылуда мажбүр. Ондай ыстықпен ойнауға болмайды. Басына күн отіп, денен күйіп қалады, басын да ауыруы мүмкін. Күн қуанышылық кезінде де қаталдық танытады. Су азайып, құрғақтықтан</p>
--	--	--	--	---	--

Зарлап шеккен бейімдіктер құрып қалады, жануарлар өлеңі, өзендер мен бұлақтар сарқылып қалады.

Үйіміс: Үстел үстінде ойналатын ойындар.



Қол моторикасын дамытуға арналған санамақ
Ойын: Жүретін сәусектілер.
Мақсаты: Сәусектарын жүргізе отырып, сәусекты шынықтыру және зағтарды атау үшін логикалық сөін ұяғайту.
Керекті құралдар: Суреттері бар кітапшалар.
Шарты: Суреті бар кітапшаны алып, ішін ашып, ішінде бағалар білетін деген суреттерді парак бетінде сәусектарды жүргізе отырып (2 сәусекпен), суретті нұсқап оның атын сұрайды, бағалар жауап береді. Сол ереже бойынша қайталанады.



Ойын: «Сарбағаларға не керек?» (5-10 мин)
Мақсаты: Елін, жерін жаудан қорғай білуге, елінің патриотты болуға тәрбиелеу.
Керекті құралдар: ойынға керек ресурстар.
Мазмұны: Ортаға 1 қатысушы шақырылады. Мандайына сурет қойылады. Бұл суретті қарама – қарсы отырған баға миника арқылы қатысушыға көрсетіп, түсіндіреді. Ал ойынға қатысушы оны табу керек болады.

3 - ұйымдастырылған іс-әрекет

	Қазак тілі	Қазак тілі	Сөйлеуді дамыту	Көркем әдебиет	Шығармашылық бейнелеу әрекеті
	<p>Міндеті: -,- Алған білімдерін тиянақтау</p> <p>Мақсаты сөздік қорларын жаңа сөздермен толықтыру, мақал-мәтел, жұмбақ жаттау дағдыларын қалыптастыру.</p> <p>I айналым: Педдагогтің мақалын жалғастырады.</p> <p>Отан – оттан да ... (ыстық)</p> <p>Жақсы – ... (өнеге)</p> <p>Отан ... т.б</p> <p>II айналым: педдагог жұмбақ жасырады.</p> <p>Өскен жері бау-бақша.</p> <p>Күрен қызыл шіркін-ай,</p> <p>Жилектің аты – ... (құлпинай)</p> <p>Астық пісіп, орақ түсіп,</p> <p>Қырмай денге толады.</p> <p>Бөбектерім, айтыңдаршы,</p> <p>Бұл қай кезде болады? (Күзде).</p>	<p>Міндеті: - -- Сөздік қорларын жаңа сөздермен толықтыру, мақал-мәтел, жұмбақ жаттау дағдыларын қалыптастыру.</p> <p>Мақсаты сөздік қорларын жаңа сөздермен толықтыру, мақал-мәтел, жұмбақ жаттау дағдыларын қалыптастыру.</p> <p>III айналым:</p> <p>Жаңылтпаштарды қайталап айту арқылы жарысу.</p> <p>Педagog жаңылтпаштарды айтады, бағалар жай, жылдам қайталайды.</p>	<p>Міндеті: -"Шатын логикалық және хабарлау сипатындағы әңгімелерді құрастыру</p> <p>Мақсаты Сөздерге неше дауысты дыбыс болса, сонша бұры болатынын түсіндіру</p> <p>–Енді, бағалар, біз ақылдылық, батырлық жайлы мақал жазтайық</p> <p>Ақыл азбайды, білім тозбайды.</p>	<p>Міндеті: – Сахналық қойлымдарға қатысуға баулу, онда рөлді, сюжетті тандауға бастамашылық пен дербестік танытуға ынталандыру</p> <p>Мақсаты ертегіні ым-шарамен сахнадауға дағдыландыру</p> <p>Күтілетін нәтижелер:</p> <p>Жасайды: халық ауыз әдебиеті үлгілерін атайды; сахналайды;</p> <p>Түсінеді: ертегі мазмұнын түсінеді;</p> <p>Қолданылы: көркем мәтін бойынша сұрақтарға жауап береді</p> <p>. Ертегінің желісін сурет бойынша бағида. Бай немен айналысып отыр? Бәйбіше не істеп отыр? Қызы ненің жүзін жұлып отыр? Ертегі кейіпкерлерінің қимыл-әрекетін, эмоциясын келтір. Алдаркөсенің көңіл күйі қандай? Көрсет. 2.</p> <p>Суреттерді аяқтап сал. Боя. Педagog Алдаркөсенің шаламы мен баскөкімің сызай арқылы көрсетіп, суретті аяқтапалады. 3. Мақалдың мағынасын жаса</p> <p>-- Қайының қолдануды бекіту: жолақтардан тікбұрышты пішіндер, шаршылардан үшбұрышты пішіндер, шаршы нечесе тікбұрыштың бұрыштарын күю арқылы дөңгелек және сопақша пішіндерді қиып алу</p>	<p>Шығармашылық бейнелеу әрекеті</p> <p>Міндеті: - - Қазак оюларының элементтерімен камзолды адалған заттардан қалауы бойынша мүсіндеу және оларын ою-өрнектермен және қосымша заттармен (моншақ, дән және т.б.) бөсендіру, жұмыс барысында әртүрлі пішінді кескіштерді қолдану, олардың бетіне белдерлер жаса</p> <p>-- Қайының қолдануды бекіту: жолақтардан тікбұрышты пішіндер, шаршылардан үшбұрышты пішіндер, шаршы нечесе тікбұрыштың бұрыштарын күю арқылы дөңгелек және сопақша пішіндерді қиып алу</p>

		<p>Дол тел, Дол тел, Жарагайды Жагайды, Жүтүрелі Камажай, Пай-пай-пай, Жайылып жүр тай. Ай-ай-ай, Ұшып кетті торғай. Ұш киші ішік піштім, Бес киші ішік піштім, Неше киші ішік піштім?</p>	<p>Түсініп ал. Берместің асы піспес, Қазыны оттан түспес. Мақалдың мағынасын педатог ешкімге өзінің асынан татқыбайтын, дайын тамақты ешкімге бермейтін адам деп түсіндіреді. Ойын-жаттығу: «Өз көңіліңмен бөліс», – Балалар, біз Алдаркөсені көргенде не істейміз? (Қуанамыз) – Ал сараң бай Шығайбайды көргенде не істейміз? (Ашуданамыз) Педатог ертегіні музыкалық театр арқылы сахналауды ұсынады. Ертегі кейіпкерлері бойынша рөлдерге бөледі. Басқа балалар көрермен болады.</p>	<p>-- өрбегітпеше оқидан құрастыруға, құрластарымен бірлесіп, шығармашылықпен құрастыруға баулу Мақсаты-құыршақ камзолды сау, мүсіндеу, жапсыру, құр астыру Топтық жұмыс</p>
<p>Еліктеу ойындары: "Кім жақсы айтады" P-p-p-ppp</p> 	<p>Ы-ы-ы-ы-ыы</p> 	<p>Денелерді тексеріңіз. Балалар, біз өзімізді гүлдер бағында жүргізіп деп есептейік. Гүлдер әлемі және хош иісті болады. Қане, гүлдерді иіскеп көрейікші. Жаттығу 2-3 рет қайталаналы.</p>	<p>Ойын: «Өзен» Кішкене өзен арқылы, Мақсаты: балаларды ұйымшылдыққа тәрбиелейді. Бірі бәрі үшін, бәрі бір үшін. Сезімді қалыптастыруды және достыққа тәрбиелейді. Көрнекіліктер: тақтай, жіп. Шарты: Тәрбиеші екі сызық сызды да (Үйдің ішінде жіпті пайдалануға болады) балаларға: Мынау – «өзен», - дейді; оның үстіне тақтайдан көпір (ұзындығы 2-3м, ені 25-30см) салады да балаларға: «Көпір арқылы жүруді үйренейік», - деп ұсынады. Балалардың бір-біріне сақтаныспай тек тақтайдың үстімен ғана жүруді бақылай отырып, тәрбиеші балаларға сұта құлап кетпеуі үшін жай жүру керек деп ескертеді: балалар тақтаймен ары-бері 2-3 рет жүріп өтеді.</p>	
4 - ұйымдастырылған іс-аресті				
	<p>Дене шынықтыру Міндеті: - Баскетбол элементтері. Кеуде тұсынан екі қолымен допты бір-біріне лақтыру Мақсаты: Мақсаты Сапты бұзбай бірінші-екінші деп</p>	<p>Музыка Міндеті: - Музыкалық-ырғақты қимылдарды бірге жасау дағдыларын қалыптастыру Мақсаты: Музыкалық-ырғақты қимылдарды бірге жасау</p>	<p>Дене шынықтыру Міндеті: - Допты оң және сол қолмен алып жүруге жаттықтыру Мақсаты: Зейінді шотырландыра білу дағдыларын қалыптастыру.</p>	<p>Музыка Міндеті: * Музыкалық дыбысталуының сипаттамасына сүйене отырып, бейнеленіп мазмұнын мән музыкалық мәнерділік</p>

	<p>саналуу үйрөтү. Бир кол мен догты еденге согулуу үйрөтүлү жалгастыруу, догты алаканды ашып калып алуу, кеудеден сарсактардын басы мен итерип лактыруу және аяктын касында еденге кырындап бир кол мен согууга дагылангыруу</p> <p>«Сикырлы талашар» – Бул талашардын түрүндө алыштардан коргыктарга айнала алат. «Алыштар мен коргыктар» кимчи-козалыс ойыны.</p> <p>Залга шапшырап бытырынкы жүрүштү орындайды. Эрүүрү музыка эуени мен сөйкөс кимылдар жасайды: шапшан эуенте үлкөн алымдап, колын жогары көтөрүп жүрөт. Бау эуенте күшкөнтөй каламдар жасат, колдарын бейне койлоп жүрөт.</p>	<p>дагылардын калыптастыруу</p> <p>Музыка тыңдау: «Ак эжем» (К. Кутубаев) Өн айту: «Эже тиген» (Т. Койрытбай) «Екеумиз айбат баламыз» (И. Нусипбаев) Музыкалык-ырфактык кимылдар: «Сагат» (Е. Андосов) Ылгер: «Полька» эстон халык бни Ойындар, хорооводтар: «Коялды ұстандар» (К. Кутубаев) Музыкалык аспапта ойнау: «Янка» беларусь халык бни</p>	<p>талдау мен бүрүктүрү жүйелерин үйлөстүрө билүүн дамытууга жагдай жасау</p> <p>II.«Коктемегге саяхат» 1.«Жылы жанбыр» (жерди суулап, аташ жапырактары мен ауаны тазартып, жауын тамшылары мен ойнаймыз). Жауунынан кейн ауа тап-таза. Балаларга осы таза ауа мен дем алу ұсынылды. 2.«Түрлү түстү кемпиркосак» (түрлү түскө боюлып, өлкөмизге сен берди). 3.«Жан біткен жасыл жезек» (агаштар, гүлдөр, күн көзіне ұмтылды). 4.«Кустар-кустар» (элемі күстар сикырлы каяктарын жайып, аспапта көтөрүлүп, калкыды). 5.«Андар оянды» (оянып бой жазып, керилед). 6.«Көбөлөктөр» (гүлдін үстінде калбаалактап, калкыды да, конды. Гүл шырынын таткан сон кайта ұшып, баска гүлге кетед). 7.«Шөпте жатып демалайык!» (Жасыл шөпте жатып, айналамыздагы кереметтерді тамашалаймыз).</p>	<p>талдау мен бүрүктүрү жүйелерин үйлөстүрө билүүн дамытууга жагдай жасау</p> <p>II.«Коктемегге саяхат» 1.«Жылы жанбыр» (жерди суулап, аташ жапырактары мен ауаны тазартып, жауын тамшылары мен ойнаймыз). Жауунынан кейн ауа тап-таза. Балаларга осы таза ауа мен дем алу ұсынылды. 2.«Түрлү түстү кемпиркосак» (түрлү түскө боюлып, өлкөмизге сен берди). 3.«Жан біткен жасыл жезек» (агаштар, гүлдөр, күн көзіне ұмтылды). 4.«Кустар-кустар» (элемі күстар сикырлы каяктарын жайып, аспапта көтөрүлүп, калкыды). 5.«Андар оянды» (оянып бой жазып, керилед). 6.«Көбөлөктөр» (гүлдін үстінде калбаалактап, калкыды да, конды. Гүл шырынын таткан сон кайта ұшып, баска гүлге кетед). 7.«Шөпте жатып демалайык!» (Жасыл шөпте жатып, айналамыздагы кереметтерді тамашалаймыз).</p>	<p>элементтер мен байланыстыруу</p> <p>Максат: Музыкалык-ырфакты кимылдарды бірге жасау дагыларын калыптастыруу</p> <p>Музыка тыңдау: «Ак эжем» (К. Кутубаев) Өн айту: «Эже тиген» (Т. Койрытбай) «Екеумиз айбат баламыз» (И. Нусипбаев) Музыкалык-ырфактык кимылдар: «Сагат» (Е. Андосов) Ылгер: «Полька» эстон халык бни Ойындар, хорооводтар: «Коялды ұстандар» (К. Кутубаев) Музыкалык аспапта ойнау: «Янка» беларусь халык бни</p>
<p>Серуенге дайындык</p>	<p>Кимдерди реттілікті сактап дурьс кинуге үйрөтү.</p>	<p>Кимдерди реттілікті сактап дурьс кинуге үйрөтү.</p>	<p>Кимдерди реттілікті сактап дурьс кинуге үйрөтү.</p>	<p>Кимдерди реттілікті сактап дурьс кинуге үйрөтү.</p>	<p>Кимдерди реттілікті сактап дурьс кинуге үйрөтү.</p>
<p>Серуен</p>	<p>Белгилеу: Аяздын бактылуу. Маекат: Кыс мезгилдегі күннің суукыгы-аяз. Аяздан бетимиз бей кылымыздын тонатынын, үсрүп жибө рүл де мүмкін экенин, сол үшүн де колгоп.</p>	<p>Ыккылау: Нурдун бактылуу. Маекат: Мууды көрсөтө отыра сипаттау. Кыс мезгилде озендер мен көлдөрдүн бетин муз</p>	<p>Ыккылау: Ая-райын бактылуу. Маекат: Ая-райын бактылай отырып, күз мезгилінің өзине тән ерекшеліктерін көрсөтө сипаттау. Енбөк: «Таа алаң».</p>	<p>Ыккылау: Күрдү. Маекат: Кыс мезгилінің ерекшелік терін айту. Кар-түсі ак.</p>	<p>Ыккылау: Күрү і бөксө дө. Маекат: Түрү табигат үшүн күннің маназы, пайдасы, каякетиіні. Кыста күннің кызуу төмөндөйтүні түрүлү</p>

тарды қарау және бақсқалар					
Бағаларды н үйге қайтуы	<i>Ана – аналарға кеңес</i> Егер Сіздің бағаныз көпшіл, өз-жақындарыңыз бен бірге бөтен адамдарды жатырмамаса, ойын кезінде өздігімен ойнай білсе, мінезі ашық, өз құрдастарымен мейрiмдi болса мектепке келген күннен бастап – ақ үйренiп кететiне сенiнiз.	<i>Ана – аналарға кеңес</i> Егер Сіздің бағаныз көпшіл, өз-жақындарыңыз бен бірге бөтен адамдарды жатырмамаса, ойын кезінде өздігімен ойнай білсе, мінезі ашық, өз құрдастарымен мейрiмдi болса мектепке келген күннен бастап – ақ үйренiп кететiне сенiнiз.	<i>Ана – аналарға кеңес</i> - Үйдегі жағдайда бағаның өзіне - өзі қызмет етудің алғы шарттарына үйрете беріңіз: жуыну, қолын сүрту, шешіну, өз бетімен тамақтану, тамақ пікенде қасықты пайдалану, торшоққа сұрашу. Киімдері міндетті түрде өзіне ыңғайлы болуы шарт. Шалбар не болмаса шорты замоқсыз, белдеушесіз.	<i>Ана – аналарға кеңес</i> Егер Сіздің бағаныз көпшіл, өз-жақындарыңыз бен бірге бөтен адамдарды жатырмамаса, ойын кезінде өздігімен ойнай білсе, мінезі ашық, өз құрдастарымен мейрiмдi болса мектепке келген күннен бастап – ақ үйренiп кететiне сенiнiз.	<i>Ана – аналарға кеңес</i> - Бағамен жағымды эмоционалдық жағдайлар жасау қажет, ол қобйіне ата-ана жағынан болуы қажет, мектеп тұрады, оның өзіне керектігін түсіндіріп бағаныздан сүйіп, ақмақалап, жиі оған өз мейрiмнiздi көрсетiнiз. Бағаныздың көзiнше мектеп тұрады өзiнiздi толтандыратын мәселенi айтудан аулақ болыңыз.