




## Тәрбиелеу-білім беру процесінің циклограммасы


  
 Үйім беру ұйымы №2Қарауылкелді орта мектебі  
 Мектепалды даярлық 0 «а» сыныбы  
 Балалардың жасы 5 жас  
 Жоспардың құрылу кезеңі 1-апта 9 – 13 қаңтар 2022-2023 оқу жылы

Күн тәртібі	Дүйсенбі	Сейсенбі	Сәрсенбі	Бейсенбі	Жұма
Балаларды қабылдау	Балаларды көтеріңкі көңіл-күймен қарсы алу. Балалар үшін жағдай жағдай жасау. Балаларға тәрбиешінің толық аты - жөнін атап салемдесуді үйрету. Баланың бүтінгі көңіл күйі, оны не қызықтыратыны туралы сұрау, баланы жеке пікірін білдіруге тарту, бүтінгі ауа райы туралы балалардың ойын білу				
Ата-аналармен немесе баланың басқа заңды өкілдерімен кенес , әңгімелесу	Ата-аналармен әңгіме: Балалардың тазалығы жөнінде кенес беру	Ата-аналармен әңгіме: Ата-аналарға балаларын ертеңгілік жаттығуға үлгертіп алып кетулерін ескерту.	Ата-аналармен әңгіме: Балалардың жетістік пен дәрежесі үшін емес, сол қалпында сөзсіз қабылдап жақсы көретінін ізді сездіріңіз.	Ата-аналармен әңгіме: Ата-аналарға балаларды тамақтарын тауысып жеуге үйретулерін ескерту.	Ата-аналармен әңгіме: «Дұрыс тамақтануға баулу»
Балалардың дербес әрекеті (аз қимылды ойындар, үстел үсті ойындары, бейнелеу іс-әрекеті, кітаптарды қарау және басқалар)	Д/ойын: «Қарап ал да есіне сақта» Мақсаты: Балаларды көрген суреттерді есіне сақтап, көз алдына елестете отырып, әр қайсысын ретімен атап шығуға, үй жануарларының, аңдардың және құстардың жалпы аттарын айтқызу. Оларды қорғауға қамқоршы болуға тәрбиелеу. Көрнекілігі: Үй жануарлары, аңдардың, құстардың суреттері.	Д/ойын «Ғажайып қоржын» Мақсаты: Балаларды заттарды тиісті қасиеттеріне қарай ажырата білуге үйрету. Ойын шарты: Қоржындағы затты санап біліп ату. Бала затты дұрыс сипаттап бергеннен соң ғана зат қаптан алынып, балаларға көрсетіледі, ал дұрыс аталмаса қаптан алынбайды, қажетті құралдар: Ғажайып қоржын. Балалар санына сәйкес, таныс ойыншықтар.	Д/ойын: «Экологиялық пирамида» Мақсаты: Балаларды логикалық ойлай білуге, әр сатының таңдауын негіздеп отырып, экологиялық пирамида құрастыруға үйрету. Табиғаттағы барлық нысандардың өзара байланысын көре білуге баулу.	Д/ойын: «Зоологиялық доминно» Мақсаты: Балалардың жабайы және үй жануарлары туралы білімдерін бекіту; ұғымталдылыққа, зейін қоюшылыққа баулу. Ойын ережелері: Кімде-кім өз картточкаларын бірінші болып қойса, сол жеңімпаз болады. Жүрісті жіберіп алмай, картточканы дер кезінде қойып, мұқият болу.	Д/ойын: Не артық? Мақсаты: Балаларды суретке қарап, оларды топтастыруға үйрету. Құстар мен жануарлардың жеке және жалпы аттарын айтқызу. Оларды қорғауға қамқоршы болуға тәрбиелеу. Көрнекіліктер: әр түрлі құстар мен үй жануарлары бейнеленген суреттер.
Ертеңгілік жаттығу	Таңғы жаттығу кешені № 9				

<p><b>Ұйымдастырылған іс-әрекетке дайындық (бұдан әрі-ҮІӘ)</b></p> <p>Табиғаттың тамаша, көз тоймайды қараса. Табиғатты аядай, Сәлем саған-Жер ана! Сәлем саған-Нұрлы күні! Аман-есен болайық, Бейбітшілік қалайық. Біз әлепті баламыз, Біз ерекше баламыз, Қонақтарды көргенде Амандасып аламыз.</p>	<p>Табиғат қандай тамаша, Тоймаймыз біз де таваспа. Балақтар шіркін жүзеді, Табиғаттың жыры көп, Табиғаттың сыры көп.</p>	<p>Табиғат, сен үшіншік тұнып тұрған. Сен күннің көтерілген күші қырдан. Сен көлің, сен ормансың. Сен - бүлбүлсің, Адамға сұлулықты шын ұқтырған!</p>	<p>Табиғатқа қамкор бол, Байлықты біз қорғайық. Әлепті да, тәртіпті бол, Жақсылықтың қолдайық.</p>	<p>Біз бақдирған төн басқан, Дос құшағын елге ашқан. Тілгеңіз тыныштық, Ашық болсын көз аспан. Мықты болсын іркеміз, Бәріміз де бір еміз.</p>	
<p><b>1 - ұйымдастырылған іс-әрекет</b></p>					
<p><b>Мектепке дейінгі ұйым кестесі бойынша ҮІӘ</b></p>	<p><b>Сөйлеуді дамыту</b>  <b>Міндеті:</b> -Ауан түрлі заттарды сипаттауға, қарым-қатынас жасауға қажетті сөздерді қолдану  <b>Мақсаты:</b> Әңгімемен таныстырып, мазмұнды айтуға үйрету          -Бүтін қай күн?          -Кеше қандай күн болды?          -Ертең қандай күн болады?          -Бүтін ауа райы қандай?          -Табиғат өзгерістерін атайық          Мақал-мәтелдер:          1.Ағаш – тамырмен, ағам – достарыммен мықты.          2.Адамға үш нерсе көмек: иелі далада қазылған құдық, салынған көпір және жол бойына егілген ағаш.          3.Қарағайға қарап – тал өсер, Қатарына қарап – бала өсер.          Педагог:          -Балалар, сендер ертегі тыңдағанды ұнатасыздар ма?          Тақтаға ертегі мазмұнына байланыста сурет ілінді.          Алдымен балаларды екі топқа бөліп, бір топқа «шырыанно», екінші топқа «қайыңнан» сөзін педагогтың соңынан қайталап отыруды ұйымсады. Педагог М.Т.Фрежановтың «Біз де ойнаймыз» әңгімесін оқып берді.</p>	<p><b>Сауат ашу негіздері</b>  <b>Міндеті:</b> Сөйлемді ауызша талдау: жай сөйлемдерді сөздерге бөлу  <b>Мақсаты</b> сөйлем құрауды үйретуді жалғастыру  <b>«Артығын тап» ойынын ойнату.</b>          1.Қыс, көктем, жаз, күз, үз. (үз)          2.Жел, ханбыр, қар, боран, қуыршақ, бұршақ. (қуыршақ)          3.Шанғы, қоньық, шана, ана. (ана)          4.Әке, ана, ата, әже, ата, таға. (таға)          5.Танғурай, құшынай, бүлдірген, күлдірген. (күлдірген)</p>	<p><b>Сауат ашу негіздері</b>  <b>Міндеті</b> - Сөйлемдегі сөздердің ретін, санын анықтау, берілген сөзге сөйлем құрастыру.  <b>Мақсаты</b> Сөйлем құрау, дыбыстық талдау жасау іскерліктерін қалыптастыру  <b>Дидактикалық жаттығуы: «Сөзді аяқта»</b>          -Мен сендерге сөздің ең соңғы буынын айтпай аяқталмаған сөздер айтпаймын сендер соңғы буынды қосып сөзді аяқтап қайталап айтасыздар.          Мысалы: akka...да, ба..да, ба..нан, бай..тік, асқа..бақ, са..біз, домбы..ра, қам..шы, балмұз..дақ, аялда..ма, доріха..на, сзма..на, балабақ..ша, бағдар..шам, қалам...сап, қыла..нақ, бұл..ақ, көзділді..рік, тоназт...қыш, тер..ек, ша..тыр, ал..қа, апелд..сін, ау...ыл, ас...пан, қарын..дас, кер...уег, қа..зан, шаныш...қы, ба...лық, қал..қан, қан..бақ, қа..мыр, шағ..бар, кі...лем, жү...рек, жүге..рі, жүл..дыз.          Әр дұрыс айтылған сөзге педагог жүлдызша беріп</p>	<p><b>Сауат ашу негіздері</b>  <b>Міндеті:</b> -Сөзді буына бөлу, дыбыстық талдау жасау, сөйлем құрай алу дағдыларын бекіту  <b>Мақсаты</b> Сөзді буына бөлу, дыбыстық талдау жасау, сөйлем құрай алу дағдыларын бекіту  <b>Дидактикалық ойын: «Буынды қос»(доппен)</b>          - Балалар, шеңберге тұрайық. Мен буынды айтпай, бір балғаа допты лақтырамын, бала допты ұстап алып, бір немесе бірнеше буынды қосып, сөзді жалғастырады. Кім дұрыс айта алмаса немесе тез буынды айтпаса, айыбын өтейді. Мысалы:( ас+паз, кі+тап, ба+лық, ба+та). Ойынды өзгертуге болады.</p>	<p><b>Көркем әдебиет</b>  <b>Міндеті:</b> - Әлеңді жатқа, мәнерлеп, интонациямен айт-  <b>Мақсаты:</b> әдеби шығарманы мәнерлеу құрақтарына байланысты қабылдауға дағдыландыру          Әлең мазмұнын бойынша сұрақтар:          -Әлең қандай аталды?          -Әлеңге не туралы айтылған?          -Саған ұнады ма?          -Жақсы деп қандай бағаны айттыңыз?          Жаман әлет деп қандай әдетті айттыңыз?          -Сен қандай бала болғын келеді?          Әлеңнің бірінші жолы қалай басталды?          Педагог «Жақсы мен жаман» өлеңін эмпонимен 2-3 рет қайталап оқиды, біре жаттайды.          Педагог сөйлемнің басын оқып, балалар жалғастыратын жаттау тәсілін пайдаланады. 3-4 бағла өлеңді жатқа айтады.</p>

			отрады. Ойын соңында жүлдызша санылып, жеңімпаз анықталады		
<b>Үйіне: Затты дақтыру мен қатып алуға арналған ойындар «Допты қуып жет»</b>					
<p><b>Тынымсыз Тіл туралы ертегі жаттығулары:</b> Сайқырлы айнаға қарап отырып, араның мөсаның, шегірткенің, жыланның дыбыстарын салып көр. Осы дыбыстарды Тынымсыз Тіл ұнағанды ма соны байқа. Ағайынды аралар. Ағайында араарамыз, Еңбек үшін жаралғанбыз. -3-3-3-3-3 Шырын іздеп күні бойы Тұл бақшаны аралаймыз -3-3-3-3-3 (Үш сәусеағынды түйістіріп, ұшып жүрген араларға ұқсап, әрбір екі жолдан кейін аралардың ызыдлағанын сал.) Жаман ара Қалмай ұшып соңынан, Ара құлды Мұратты. -3-3-3-3 Шағып алып қолынан, Досымызды жылдатты. -у-у-у-у-у (Араның дауысы мен бағаның ара шаққандағы дауысын сал)</p>	 	<p><b>Ойын: «Допты қуып жет»</b> <b>Мақсаты:</b> Балаларды ептілікке, шапшаңдыққа тәрбиелеу. Тәрбиешінің берген белгісін мұқият тыңдай білуге үйрету. <b>Ойынның шарты:</b> Тәрбиеші балаларға доп салынған көрсенкелі көрсетеді де алаңның бір жағында өзімен бірге қатарласа тұруды ұсынады. Одан кейін көрсенкеден доптарды алып, балалардан алысқа, әр жаққа дақтырады. Балалар доптарға жүгіреді, оларды алып көрсенкеге салады. Ойын қайталанатын. Балалар қанша болса, доп та сонша болуы керек. Олардың әрқайсысы допты қуып жетіп, көрсенкеге салатын болсын.</p>			
<b>2 - ұйымдастырылған іс-әрекет</b>					

	<p><b>Коршаган орта</b>  <b>Міндеті:</b> - Өлі табиғат заттарын адамның қолымен жасалған заттардан ажырата білу</p> <p><b>Мақсаты</b>  Дүниетанымын дамытуға жағдай жасау; келетін заттардың адам қолымен жасалатындығын түсіндіру; кез келген затқа ұқыптылықпен қарауға тәрбиелеу</p> <p><b>Табиғи заттармен жұмыс:</b>  Түрлі өлі табиғат заттарын тараптып беру.  — Адамдардың табиғатқа қарауы.  Оларды ата-Оларды қайдан кездестіресің?  <b>Оның «Ажырата білу».</b> Оның барысында мұғалім тірі және өлі табиғат заттарын араластырып айтады. Өлі табиғатты атағанда оқушылар қол соғу керек. Сонан кейін оның неге өлі табиғат екенін дәлелдейді.  Оқушылардың логикалық ойын дамытуға арналған сұрақтар мен тапсырмалар беру:  -Су қыста қандай түрде кездеседі?  -Сулы қолға үйіп ұстауға бола ма?  -Су қайнағанда неге ыналады?  -Мұз ерігенде не пайда болады?  Осының негізінде өлі табиғатқа енетін су туралы не айтуға болады? Мұндай</p>	<p><b>Математика негіздері</b>  <b>Міндеті:</b> - Пішіннің бір формасынан екіншісін қалай жасау керектігі туралы ұғымдарды дамыту</p> <p><b>Мақсаты:</b> : заттың бірнеше тең бөлікке бөлінуі туралы ұғым қалыптастыру</p> <p><b>Практикалық жұмыс</b>  жүргізеді  Педатог бөлшектерге қызыл және жасыл шеберлерді көрсетеді.  -Фигуралар қалай аталады? (дөңгелек)  Қызыл дөңгелекті алып, екіге бөктейді, оны қиып бір-біріне бөтестіреді, бөліктер бірбірінің үстіне қойылған кезде сәйкес келеді.  -Дөңгелектер қандай бөліктерге бөлінеді? (тең)  -Неше бөлік шықты? (екі)  -Бұл бөліктер "дөңгелектің жарымын" деп аталады.  Уақыт беріп, дөңгелекті екі бөлікке қиюға көмектеседі.  Педатог жасыл дөңгелекті алады.  Екі рет бүктеп, тең төрт бөлікке қиып, бір-біріне беттестіріп сәйкес келетінін көрсетеді. - Дөңгелек қандай бөліктерге бөлінеді? (тең) - Дөңгелектің неше бөлігі пайда болды? (төрт)  -Бұл бөліктер «төрттен бір бөлік» деп аталады.  Уақыт беріп, шеңбердің төрттен бір бөлігін қиюға көмектеседі.  Сонымен қатар педатог қосымша қоныр жолақты алады.  -Қазір бұл жолақ бүтін болып тұр.  Педатог жолақты 3 тең бөлікке бөліп бүктейді.  Бөліктер бойынша қиып, бір-</p>	<p><b>Математика негіздері</b>  <b>Міндеті:</b> - 8-10 бөліктерден пішіндерді жинап, құрастыру</p> <p><b>Мақсаты:</b> заттың бірнеше тең бөлікке бөлінуі туралы ұғым қалыптастыру</p> <p><b>«Дөңгелекті құрастыру» ойынын өткізеді.</b>  Балалар дөңгелек жасау үшін, бөліктерді қосады. Бөліктерден бүтін фигуралар жасайды.  Қорытынды, фигуралық бөліктерге бөлуге және бөліктерден жинауға болады.  -Шаршының жартысына жасауға тырысыңыз  -Оны қалай жасауға болады? (жиіктерін сәйкестендіріп шаршының екіге бөктейміз).  Сосын 4 бөлікке.  (жиіктерін сәйкестендіріп шаршының төртке бөктейміз)  Қорытынды жасайды, тең бөліктер бір-бірінің үстіне қойылған кезде сәйкес келеді және олардың атауы бар (жарты, ширек).  -Біз шаршының жартысын кескенде, қандай фигуралар шықты?  (Екі кішкентай тіктөртбұрыш).  -Ал шаршының төрттен бірін?  (Ол да шаршылар, бірақ кішкентай).  -Жартылар тең бе екенін тексерейік.  Оларды бір-бірінің үстіне қойыңыз.  Фигуралар сәйкес пе? Рас, бұл біздің фигуралық тең бөліктер.  Жарты және төрттен бір фигуралар бүтін фигуралық жасайды. Фигуралық тең емес бөліктерге кесуге болады.</p>	<p><b>Математика негіздері</b>  <b>Міндеті:</b> - Көрнекілік негізінде қарапайым мысалдар мен есептерді шығару;</p> <p><b>Мақсаты</b> қарапайым мысалдар мен есептерді шығару білгіні қалыптастыру</p> <p>Үлестірмей материалмен жұмыс.  Практикалық жұмыс ұсынылады.  Алдарында 5 дөңгелек қойындар. Үш дөңгелекті алып тастаңдар. Неше дөңгелек қалды? Педатог тақтаға сандар мен таңбаларды іледі. Жұптық жұмыс. Педатогті мұқият тыңдап, есептерді шығарды. Педатогтің нұсқауы бойынша фигураларды шығарып, қалғанын санады, өздерінің іс-қимылдарын түсіндіреді.  Демонстрациялық материалмен жұмыс  Педатог 15-кестелері суретті көрсетеді. Балалар демонстрациялық материалдың 21-кестелері цифрды бар қарточканы көрсетеді</p>	<p><b>Коршаган орта</b>  <b>Міндеті:</b> -Тірі және өлі табиғат құбылыстары (маусым, өсімдік, адам еңбегі) арасындағы себеп-салдарлық байланыстарды бақылау және түсіндіру.</p> <p><b>Мақсаты</b> Балалардың «Өлі және тірі табиғат» тақырыбында білімдерін тереңдету, қоршаған орта жалпы танымдық әрекет шыңдау. Балалардың асылы - ойын, түсінгіш, білім, табиғат туралы білімін, қызығушылығын зейінін дамыту.</p> <p>Тірі табиғат — олар өседі, көректеңеді, тыныс алады, тұқым шашады. Оларға адамдар, жан — жануарлар, өсімдіктер, құстар, жемістер, көкөністер, балықтар жатады. Электронды оқулықтан көрсету:  Өлі табиғат — көректеңбейді, өсейді, тұқым шашпайды. Оларға су, тас, тау, күн, ай, құм жатады. Бірақ тіршілік атаулы оларға өмір сүрмейді.</p>
--	--	--	---	--	--

<p>талсырмалар сыныптагы оқушылардың ізденушілігін арттыру, сабаққа қызығушылығын тудыру. Мұндағы мақсат өлі табиғат заттарының бір күйден екінші күйге ауысатындығы туралы түсінуінің алғашқы шартын жасау.</p>	<p>бірінші үстіне қолды, бұл бөліктердің сәйкес келетінін көрсетеді. -Жолақты қандай бөліктерге бөледің? (тең) -Қанша бөлік шықты? (үш) —Бұл бөліктердің арқайсысын "үштен бір бөлік" деп атайды. Балалар «үштен бір бөлік» деп қайталайды. Балалар хормен бөліктердің атауын қайталайды (жартысы, төрттен бір бөлік, үштен бір бөлік) Уақыт беріп, жолақтың үштен бір бөлігін киноға көмектеседі.</p>	<p>Педагог қарапайым геометриялық конструкцияларды тарапталы (суретті 5-6 бөлікке кесуге болады) және фигураны (суретті) бүктелуді сұрайды. Тіктортбұрышты бөліктерге кесуге болады және т. б. Осыдан кейін ол парташарға ерекше немесе ою-өрнек шығаруды ұсынады, мысалы, мынадай Проблемалық сұрақ: Не көп: бүтін бс, алде бөлік пе? Таңқалды, бүтін бөліктен көп деген қорығанды көп жасайды</p>		
<p><b>Үзіліс: Үстел үстінде ойналатын ойындар.</b></p>				
<p><b>Қол моторикасын дамытуға арналған санамақ</b> <b>Ойын: Жүретін сәусактар.</b> <b>Мақсаты:</b> Сәусактарын жүргізе отырып, сәусакты шынықтыру және зағтарды аядау үшін логикалық ссін ұлғайту. <b>Керекті құралдар:</b> Суреттері бар кітапшалар. <b>Шарты:</b> Суреті бар кітапшаны алып, ішін ашып, ішінде бағалар білігін деген суреттерді парак бетінде сәусактарды жүргізе отырып (2 сәусакпен) суретті нұсқап оның атын сұрайды. бағалар жауап береді. Сол</p>		<p><b>Ойын: «Сарбаздарға не керек?» (5-10 мин)</b> <b>Мақсаты:</b> Елін, жерін жаудан қорғай білуге, елінің патриоты болуға тәрбиелеу. <b>Керекті құралдар:</b> ойынға керек ресурстар. <b>Мазмұны:</b> Ортаға 1 қатысушы шақырылады. Мандайына сурет қойылады. Бұл суретті қарама – қарсы отырған бала мимика арқылы қатысушыға көрсетіп, түсіндіреді. Дл ойынға қатысушы оны табу керек болады.</p>		

3 - ұйымдастырылған іс-әрекет

<p><b>Қазақ тілі</b>  <b>Міндеті:</b> - Балалардың түрлі әрекеттерінде бір-бірімен еркін диалог құруға мүмкіндік беру.  <b>Мақсаты:</b> сөздік қорларын жаңа сөздермен толықтыру  <b>Сурет бойынша жұмыс.</b>                  - Мынау – пәтер.                  Мынау не?                  - Мынау – пәтер (жеке-жеке жауап береді).                  - Пәтерде (үйде) бөлмелер бар. Мынау – бөлме.                  - Сені пәтерінде (үйінде) неше бөлме бар?                  Бөлмелерді санақыл.                  Суреттер арқылы әр бөлме (балалар бөлмесі, дәліз, асүй) қалай аталатынын айтады.                  Ондағы таныс заттарды естеріне түсіру.                  - Мынау – дәліз. Дәліз. Дәліз үлкен. Дәлізде шкаф тұр. Шкафта нелер болады? (Кім).                  - Мынау – балалар бөлмесі. Балалар бөлмесінде нелер бар? (Ойыншықтар, кітаптар).                  - Мынау қандай бөлме?                  - Мынау – асүй. Мынау – ...                  - Асүйде нелер бар? (Орындықтар, үстел, ыдыс ...)</p>	<p><b>Қазақ тілі</b>  <b>Міндеті:</b> - Балалардың түрлі әрекеттерінде бір-бірімен еркін диалог құруға мүмкіндік беру.  <b>Мақсаты:</b> шартын мәтін құруға жаттықтыру.                  Ойын жаттығуы: «Сен қайда тұрасың?»                  Мәмо кесте арқылы әр бала қайда тұратынын айтады.                  - Қай көшеде, қандай үйде тұрасың?                  Педагог балалармен бірге мәмо кестеге сімволдар негіз білдіретінін талқылайды.                  - Мен ... (көшеңің аты) көшесінде, 2 қабаты (көпқабатты) үйде тұрамын.                  - Сені пәтерінде (үйінде) неше бөлме?                  - Сені пәтерінде (үйінде) қандай бөлме бар?                  Суретпен жұмыс.                  - Мынау – балалар бөлмесі. Мынау қандай бөлме?                  - Мынау – балалар бөлмесі.</p>	<p><b>Сөйлеуді дамыту</b>  <b>Міндеті:</b> - Балаларды бір-біріне көмек қолын созуға, бірлесіп, келісіп ойнауға баулу  <b>Мақсаты:</b> Дидактикалық ойындар арқылы дыбыс тұрағы алған білімдерін бекіту.                  Дидактикалық ойын: «Берілген дыбысқа сөзді ата».                  Ойын шарты: Ойынды педагог бастай, бір сөзді дыбыспен аяқталса, ойынды жалғастырушы бала сол дыбыстан басталатын жаңа сөз айтуы тиіс. Ойын осылай жалғасын табады.                  Педагог: Шырша</p>	<p><b>Көркем әдебиет</b>  <b>Міндеті:</b> - Өлеңді жатқа, мәнерлеп, интонациямен айту  <b>Мақсаты:</b> - әдеби шығарманы мәнерлеп құрадырына байланысты қабылдауға дағдыландыру                  -Суреттен кімді көріп тұрсың?                  (Баланы) – Балана ат қоялықшы.                  (Арман) – Арман не істеді?                  -Ал мына суреттен кімді көріп тұрсың? (Саматты) – Ол не істеп тұр?                  -Салыстырайық, кімнің істеген іс-әрекеті дұрыс?                  -Иә, Саматқа қамқорлық жасау әлесті жетпей тұр екен.                  Біз Самат сияқты балаларға көмектесіп, қамқор болып, жақсы істерді ұйретіп жүрейік.                  Енді жақсы және жаман әлестер туралы әңгімелесеміз.                  -Бүгін біз автор Рахым Тышқанбаевтың «Жақсы мен жаман» өлеңінен танысамыз. Өлең – әдеби жанрдың бір түрі екенін естеріңе түсіру. Өлең сөз алаңына жан тебіренісін әсерлі етіп жеткізеді.                  -Жақсы бала – тіланыш, тәртіпті, ойыншықты сандырмай, күтіп ұстайды, ақылды, таза жүреді. Тіл алмайтын, ойыншықтарды сындыратын, өзінен кішіні, құрдастарын ренжітетін баланы жаман әлесті бар дейміз.                  Педагог тақпақты оқып беріп, жаттатпалы.</p>	<p><b>Шығармашылық бейнелеу әрекеті</b>  <b>Міндеті:</b> - Балаларды қажықтың қонжықайшылығымен таныстыру;                  - Мүсіндеудің әртүрлі әдістерін қолдану                  - Сожеттік композициялар жасау, оларды сөзді бейнестермен толықтыру                  - Пиндидердің түрлі қалыптарын бере білуі, оларды күрделі емес композицияларға біріктіруді қалыптастыру  <b>Мақсаты:</b>- мерекелік дәстүрханалы бейнестей білуге үйрету  <b>Топтық жұмыс</b></p>
---	--	--	---	---

Үздігі: . Қозғалмалы зерек ойындар «Әлеуметтік»

Еңіктеу ойындары:  
«Кім жақсы айтпады»  
P-p-p-ppp



Ы-ы-ыы-ыыы



Гүлдерді іскенік. Балалар, біз өзімізді гүлдер бағында жүрміз деп елестейік. Гүлдер әлемі және хош иісті болады. Қане, гүлдерді іскен көрейікші. Жаттығу 2-3 рет қайталанды.

Ойын: «Өзен»

Кішкене өзен арқылы.

Мақсаты: балаларды ұйымдандыққа тәрбиелейді. Бірі бәрі үшін, бәрі бір үшін. Сөзінің қалыптастырылды және достыққа тәрбиелейді. Корнектікілер: тақтай, жіп.

Шарты: Тәрбиеші екі сызық сызды да (үйдің ішіне жіпті пайдалануға болмай) балаларға: миану – «өзен», - дейді; оның үстіне тақтайдан көпір (ұзындығы 2-3м, ені 25-30см) салды да балаларға: «Көпір арқылы жүруді үйренейік», - деп ұсынады. Балалардың бір-біріне соқтығыспай тек тақтайдың үстінен ғана жүруін бақылай отырып, тәрбиеші балаларға суға құлап кетпеуі үшін жай жүру керек деп сөкертпей: балалар тақтаймен ары-бері 2-3 рет жүріп өтеді.

#### 4 - ұйымдастырылған іс-әрекет

<p><b>Дене шынықтыру</b> <b>Міндеті:</b> -Қолды кеуде тұсына қою, екі жаққа созу; қолды жоғары көтеру және екі жаққа созу; қолды желікте қою <b>Мақсаты:</b> Нақты қимыл-қозғалыс жасай білу қабілеттерін қалыптастыруды жалғастыру, анализатор орталықтарын белсендіруге мүмкіндік жасау</p>	<p><b>Мұзика</b> <b>Міндеті:</b> --Қазақ халқының би өнерімен таныстыру <b>Мақсаты</b> Әуеннің би сипатын сезіну, би қимылдарының элементтерін орындау.</p> <p><b>Музыка тыңдау:</b> «Вальс» (С. Майкапар) Ән айту: «Қас қызғың» (И. Нүсіпбаев) «Ақша қар» (К. Қуатбаев) Музыкалық-ырғақтық қимылдар: «Аюлар биді» (Е. Тиличсеева) Билер: «Испан биді» «Билеп үйренейік» жинағынан) Ойындар, хороводтар: «Төмен және жоғары дыбыстар» ойыны Музыкалық аспапта ойнау: «Полька» (А. Филиппенко)</p>	<p><b>Дене шынықтыру</b> <b>Міндеті:</b> - - Суықтарды айқастырып, алға-жоғары көтеру (қолды сыртық жағымен ішке қарай бұру). Қолды кезек жоғары-артқа көтеру. <b>Мақсаты:</b> - Нақты қимыл-қозғалыс жасай білу қабілеттерін қалыптастыруды жалғастыру; анализатор орталықтарын белсендіруге мүмкіндік жасау</p> <p>«Тауға ормалеп шығу» Гимнастикалық қабырғала әртүрлі тәсілмен өрмелеуге жаттықтыру. Кәуіпсіздік техникасын сақтайды. Гимнастикалық қабырғала жақындалп келеді, әртүрлі тәсілмен өрмелейді. Қол мен аяқты үйлесімді түрде қозғалтуға тырысады. Ең жоғарғы тепкішке дейін шығып, ең төменгі тепкішке дейін түседі.</p> <p>Тепе-теңдік – жерде созылып жатқан арқан үстімен басқа зағ қойып, тепе-теңдік сақтап жүруге жаттықтыру. «Құмырсқаға үй тұрғыз!»: поролон кірпіштерді қалап, үй тұрғызады.</p>	<p><b>Дене шынықтыру</b> <b>Міндеті:</b> - Досты жоғарыдан (ағна және артқа) бір-біріне беру. Қолды алға көтеріп оңға, солға бұршу <b>Мақсаты</b> Гимнастикалық қабырғаның бір сатысынан екінші сатысына диагональ бойынша адымдай өтуге, ормелеуге және түсуге үйрету .</p> <p>«Көңілді шарлардың» тапсырмасын балаларға айтады. Бір тізбекте жүреді, жүтпеді. Көңілді шар көрсеткен тапсырманы орындайды: жүтіріп келе жатып тоқтайды, бағыттарын өзгертіп жүтпеді. II ЖДЖ-ны текшемен орындайды (№2): Нетізгі қимыл-қозғалыстарды топ болып орындайды №2 сурет. Шұңқырға секіру: 30 см биік зағтын үстінен белгіленген жерге дәл секіріп түсулерін бекіту (6 рет). Тепе-теңдіктерін сақтап, дене бітімдерін түзу ұстауларын қалағандау. Топтарға бөлініп, нетізгі қимыл-қозғалыстарды орындайды. 30 см биік зағтын үстінен белгіленген жерге дәл секіреді. Шенбер ішіне аяқтың ұшымен түседі. Қолдарын елдене тигізбеуге тырысады</p>	<p><b>Музыка</b> <b>Міндеті:</b> - Балаларға «Қаражорға» бiлiн бiлету <b>Мақсаты</b> Әуеннiң би сипатын сезiну, би қимылдарының элементтерiн орындау.</p> <p><b>Музыка тыңдау:</b> «Вальс» (С. Майкапар) Ән айту: «Қас қызғың» (И. Нүсіпбаев) «Ақша қар» (К. Қуатбаев) Музыкалық-ырғақтық қимылдар: «Аюлар биді» (Е. Тиличсеева) Билер: «Испан биді» «Билеп үйренейік» жинағынан) Ойындар, хороводтар: «Төмен және жоғары дыбыстар» ойыны Музыкалық аспапта ойнау: «Полька» (А. Филиппенко)</p>
---	---	--	--	---

<b>Серуенге дайындык</b>	Киймдерді реттілікті сақтап дұрыс киінуге үйрету.	Киймдерді реттілікті сақтап дұрыс киінуге үйрету.	Киймдерді реттілікті сақтап дұрыс киінуге үйрету.	Киймдерді реттілікті сақтап дұрыс киінуге үйрету.	Киймдерді реттілікті сақтап дұрыс киінуге үйрету.
<b>Серуен</b>	<p><b>Бақылау:</b> Аяқды бақылау.</p> <p><b>Мақсаты:</b> Қыс мезгіліндегі күннің суықтығы-аяз. Аяқдан бетіміз бен қолымыздың тонатынын, үсіріп жіберуі де мүмкін екенін, сол үшін де қолғап, мойын орауыш тағатынымызды түсіндіру.</p> <p><b>Еңбек:</b> Ауладағы қарды күреу.</p> <p><b>Мақсаты:</b> Балаларды еңбек сүйгіштікке, біртүсіп жұмыс жасауға үлкенге көмек беруді үйрету. Күректі дұрыс ұстауға үйрету.</p> <p><b>Ким ойын:</b> «Сырғанақ тебу».</p> <p><b>Мақсаты:</b> Балаларды ұйымшыл тату ойнауға, шамамен ойнауға шақыру, таудан төмен сырғанау әдісін үйрету.</p> <p><b>Жеке жұмыс:</b> (Нұрғали, Бекарыс, Тілекжан, Аулым) Жұмбақ. Терсезге қонады, Әсем ою ояды. (Аяз). <b>Мақсаты:</b> Жұмбақ жаттату арқылы есте сақтау, ойлау қабілеттерін дамыту, сөздік қорларын молайту.</p>	<p><b>Бақылау:</b> Мұзды бақылау.</p> <p><b>Мақсаты:</b> Мұзды көрсете отыра сипаттау. Қыс мезгілінде өзгендер мен көлдердің бетін мұз басытылдығы жөнінде түсінік беру.</p> <p><b>Еңбек:</b> Таңғанақ жерге құм себу.</p> <p><b>Мақсаты:</b> Балаларды бірлесіп жұмыс жасауға баулу. Өздеріне берілген тапсырманы тиісінше нақты орындауларын қатағалау. Жана жыл туралы тақпақ жаттату.</p> <p>Жана жыл жана жыл, Жана жылда-жана нұр.</p>	<p><b>Бақылау:</b> Ауа-райын бақылау.</p> <p><b>Мақсаты:</b> Ауа-райын бақылай отырып, күз мезгілінің өзіне тән ерекшеліктерін көрсете сипаттау.</p> <p><b>Еңбек:</b> «Таза алаң».</p> <p><b>Мақсаты:</b> Аула сыпырушыға көмектесу. Тазаыққа, кішіпейілдікке үйрету. Үлкендердің еңбегін қадірлей білуге тәрбиелеу.</p> <p><b>Жеке жұмыс:</b> Е. Өтетілеуов «Күшік».</p> <p><b>Мақсаты:</b> Үлкендердің айтылуына жаттықтыру. Лақапты мөнерлеп айтуға үйрету.</p> <p>Е. Өтетілеуов. «Күшік».</p> <p>Үреді үйшікте Аулада күшіктер Біреуі оның қал-қара, Біреуі сары ала Біреуі қардай ақ, Біреуі сұр жолақ Бәрбір, бәріннің жұмысы біреу-ақ: Үреді абадан <b>Ойын:</b> «Қасқыр мен қаздар».</p> <p><b>Мақсаты:</b> Топ болып ойнауға, рөлдерді бөліп ойнауға қатылпастыру.</p> <p><b>Кимділік ойын:</b> «Тымпи-тымпи».</p>	<p><b>Бақылау:</b> Қарды бақылау.</p> <p><b>Мақсаты:</b> Қыс мезгілінің ерекшеліктерін айту. Қар-түсі ақ, ұстаған қолын тонады, жылдағы ерлігі Ойнау қабілетін дамыту.</p> <p><b>Тақпақ:</b> Аппақ көше, бар дада, Аппақ ой мен қыраттар, Ақ шапырлы қар қала, Ақ жамылғы тұр бақтар.</p> <p><b>Еңбек:</b> Ағаштар түбіне қар ую.</p> <p><b>Мақсаты:</b> Еңбексүйгіштікке тәрбиелей отырып, үйленген қардың маньызы туралы түсінік беру.</p> <p><b>Жеке жұмыс:</b> «Қыс қызығы» тақырыбында әңгіме құрату.</p> <p>Барбір, баріннің жұмысы біреу-ақ: Данаул, Дильназ <b>Мақсаты:</b> Сөздік қорын дамыту, ойын жүйелен жеткізе білуге үйрету.</p> <p><b>Ойын:</b> «Қардан түрлі бейнелер жасау».</p> <p><b>Мақсаты:</b> Ойында қызығушылығын арттыру.</p>	<p><b>Бақылау:</b> Күнді бақылау.</p> <p><b>Мақсаты:</b> Тірі табиғат үшін күннің маньызы, пайдасын, қажеттілігін. Қыста күннің қызды төмендейтіні туралы түсінік беру.</p> <p><b>Еңбек:</b> «Қыс қызығы».</p> <p><b>Мақсаты:</b> Балалар мен ата-аналар бірге отырып, ойын алаңын әшекейлеу, қардан сырғанақ жасу. Біртүсіп еңбек етуге үйрету, үлкендердің еңбегіне құрметпен қарауға тәрбиелеу.</p> <p><b>Жеке жұмыс:</b> Ақ сандығым ашылды, Ішнен жібек шыындыды. (Күн) <b>Мақсаты:</b> Балаларға жұмбақтарды жаттату отырып, тіл байлықтарын дамыту, ойлау қабілеттерін арттыру.</p> <p><b>Кимділік ойын:</b> «Аңғелек».</p> <p><b>Мақсаты:</b> Денені шынықтыру, шапшаңдылыққа, елтілікке баулу.</p>
<b>Балалардың үйге қайтуы</b>	<b>Апа-аналарға кеңес</b> Егер Сіздің балыңыз көшіп, өз-жақындырыңыз бен бірге бөтен өздігімен ойнай білсе, мінез ашық, өз құрдастарымен мейрiмдi болса мектепке үйренiп кеттiне сенiздi.	<b>Апа-аналарға кеңес</b> Егер Сіздің балыңыз көшіп, өз-жақындырыңыз бен бірге бөтен адамдарды жаттырмақса, ойын кезінде өздігімен ойнай білсе, мінез ашық, өз құрдастарымен мейрiмдi болса мектепке келген күннен бастап – ақ үйренiп кеттiне сенiздi.	<b>Апа-аналарға кеңес</b> -Үйдегі жиі дайып баланың өзіне-өзі қазып етудің аяғы шарттарына үйренге беріңіз: жыды, қолы сұруу, шешіну, өз бетімен тамақтану, тамақ ішкенде қасқырға пайдалану, торпоққа сұрауды, киімдері мидіеті түрде өзіне ыңғайлы болуы шарт.	<b>Апа-аналарға кеңес</b> Егер Сіздің балыңыз көшіп, өз-жақындырыңыз бен бірге бөтен адамдарды жаттырмақса, ойын кезінде өздігімен ойнай білсе, мінез ашық, өз құрдастарымен мейрiмдi	<b>Апа-аналарға кеңес</b> - баланың жағымды эмоционалдық жағдайлар жасуу қажет, ол көбіне ата-ана жағыман болуы қажет, мектеп туралы, оның өзіне керектіні түсіндіріп баланыңды сүйіп, айқалап, жиі оған өз мейрiмдiлiгiн көрсетiңiз. Баланыңды көзiне мектеп туралы өзiнiңдi толғандыратын мәселенi





## Тәрбиелеу-білім беру процесінің пиктограммасы

Білім беру ұйымы №2 Қарауылкелді орта мектебі  
 Мектепалды даярлық 0 «а» сыныбы  
 Балалардың жасы 5 жас  
 Жоспардың құрылу кезеңі Панта 16 – 20 қаңтар 2022-2023 оқу жылы

Күн тәртібі	Дүйсенбі	Сейсенбі	Сәрсенбі	Бейсенбі	Жұма
<p><b>Балаларды қабылдау</b></p> <p>Ата-аналармен немесе баланың басқа заңды өкілдерімен кеңес, әңгімелеу</p>	<p>Балаларды көтеріңкі көңіл-күймен қарсы алу. Балалар үшін жайлы жағдай жасау. Балаларға жыл мезгілдеріндегі өзгерістерді, жыл айларын, айта күндерін ажыратып айта алады</p> <p>Балалардың тазалығы жөнінде кеңес беру</p>				
<p><b>Балалардың дербес әрекеті (аз қимылды ойындар, үстел үсті ойындары, бейнелеу іс-әрекеті, кітаптарды қарау және басқалар)</b></p>	<p><b>Дойын: «Тажайып қоржын»</b></p> <p><b>Мақсаты:</b> Балаларды заттарды қолдарымен, сипаттандыру қасиеттеріне қарай ажырата білуге үйрету.</p> <p><b>Кажетті құралдар:</b> Ғажайып қоржын. Балалар санына сәйкес, таныс ойыншықтар.</p>	<p><b>Дойын: «Бұл қай кезде болады»</b></p> <p><b>Мақсаты:</b> Баланың жыл мезгілдері жайлы білімдерін тиянақтау пысықтау тиісті белгілерін атау, тілдерін жетілдіру, танымылықтарын, ұстадылықтарын дамыту.</p> <p><b>Кажетті құралдар:</b> Жыл мезгілдеріне байланысты 3-4 сурет</p>	<p><b>Дойын: «Өз жұбыңды тап»</b></p> <p><b>Мақсаты:</b> Сауды қору, есту және қимыл арқылы қабылдау қабілеттерін пысықтау.</p> <p><b>Кажетті құралдар:</b> Цифрлар бада санына</p>	<p><b>Дойын: «Қателесіп қалма?»</b></p> <p><b>Мақсаты:</b> Жылдам ойлау қабілеттерін дамыту, балалардың күнін ер түрлі мезгілде не істейтін туралы біліктерін нығайту.</p> <p><b>Кажетті құралдар:</b> текше</p>	<p><b>Дойын:</b></p> <p>«Тұл шотын құрастыр».</p> <p><b>Мақсаты:</b> Бақшада, далада, орманда өсетін гүлдерді дұрыс тауып, аттарын есте сақтауға үйрету.</p> <p>Ойынның ережелері. Гүлдің кімге арналғанын, Қайда өсетінін және қалай аталатынын көрсету.</p>
<p><b>Ертегілік жаттығу</b></p>	<p>Таңғы жаттығу кешені № 9</p>				
<p><b>Ұйымдастырылған іс-әрекетке дайындық (бұдан әрі-ҰІӘ)</b></p>	<p>Жер-Ана, сатанмыналғыс, Сыйлайсыңбізгеқуанышш. Жазда, күзде, қыста да, Көркемсің көктем тұста да!</p>	<p>Көк аспанда күнқулың, Бірге күлің бұлдіршің, Көк аспанда күн күлің, Жерге ұайып тұрқуысың. Көк аспанда күн күлің, Ұл қолыңда ту жүрсің, Қыз қолыңда гүл жүрсің, Көк аспанда күн күлің, Бірге күлің бұлдіршің.</p>	<p>Күндей жалдырап, Айдай арайлап, Жұлдыздай жарқырап, Сулай молдір таза көңілмен Бүгінгі күнді бастайық.</p>	<p>Жарқырап күн де ашылды Айналға гүл шашылды. Қайыры күні Біз көңілді баламыз! Қайыры күні Бізәуікіді баламыз</p>	<p>Армысың шапағатты Күн-Ана! Армысың қайырымды Аспан-Ана! Армысың мейірімді Жер-Ана! Күт дартып, бар әлемді жарылық!</p>
<p><b>1 - ұйымдастырылған іс-әрекет</b></p>					
<p>Мектепке дейінгі ұйым кестесі</p>	<p>Сөйлеуді дамыту</p>	<p>Сауат ашу негіздері</p>	<p>Сауат ашу негіздері</p>	<p>Сауат ашу негіздері</p>	<p>Көркем әдебиет</p>

Бойынша ҮІӨ	Міндеті: -Негізгі ойды дұрыс жеткізе білу Мақсаты: «Ақсақ құлан» аңызын мазмұны бойынша әңгімесіту	Міндеті: Бұлақтарға бұрын қосылған сөз құрап айтуға жаттықтыру арқылы зейін мен есте сақтаулардың дамыту Мақсаты: Балалардың білімін «Тіпті белгіні көтер» дидактикалық жаттығуы Педалог жұап, жіңішке дауысты дыбыстарды араластырып айтады, балалар жұап дауысты дыбысты айтқанда, сары түсті дөңгелекті, жіңішке дауысты дыбыстарды айтқанда, қызғылт сары дөңгелекті көтереді. «Кім көп сөз ойлап айтты?» дидактикалық ойыны Н дыбысынан басталатын сөздер ойлаңдар, сөздерді шығалақпен бұрынға бөліңдер, қанда бұрын атасыңдар. Нан, нар, ну, нарын, немене, не неге, нәзік, Нұрлан, Нұрғұл, неке, нақ, нелікпен. Р дыбысынан басталатын сөз ойлаңдар. Кім көп сөз ойлаға, соған бір фишкадан беріліп отырады. Радио, ратуап, рас, рет, ресенке, рен. Ойын соңында фишкаларды санап, жемімады анықтайды	Міндеті: -Сөзгерле дыбыстық тапқуа жасай білу дағдыларын бекіту Мақсаты: Сөзгерді бұрынға бояу дағдыларын жетілдіру «Сөз жина» дидактикалық жаттығуы -Мен сендерге дыбыстар айтамын, сендер алақандарыңмен кесе жасап, дыбыстарды қағып алып отырғыңдар. Айтылған дыбыстарды түсіріп немесе орын ауыстырып алудға болмайды Жинаған дыбыстарыңнан сөз құрап айтағыңдар. Мысалы: -«а.д.м.а.», -«а.ғ.д.ш.», -«к.у.д.», -«к.у.с.», «к.о.д.», -«с.м.д.р.», -«с.а.с.ы.к.», -«с.і.к.», -«с.а.ғ.а.т.», -«т.д.а.к.», -«ж.е.р.» -Балалар, сендер қандай тағамдарды ұнатасыңдар? -Балалар, денсаулыққа пайдалы тағамдармен тамақтанып қажет. Ал А, В, С, Д, Е – осы алам атасына қажетті дәрумендердің атаулары. Біз оларды тағамдардан аламыз. А дәрумені есу мен көру дәрумені деп атауға болады, себебі ол арқалы сен жақсы өссен, ал көзің тамаша көресі.	Міндеті: -Сөзгерле дыбыстардың ретін, дауысты және дауыссыз дыбыстарды анықтау. Мақсаты: Суреттер қандай дыбыстан басталатынын ауызша анықтауға үйрету, белгілермен көрсету, жасалу жолдарын естеріңе түсіру дағдыларын бекіту «Сөзді аяқта» дидактикалық жаттығуы Балалар мен сендерге сонға бұрын айтып сөздер айтамын, сендер бұрынды қосып, сөзді айтасыңдар. Мысалы: кү...лік, көбе...лік, ба...нан, алжап...қаш, жүрдік...ша, жылқы...шы, шех...мағ, ине...лік, жолба...рыс, жас...тық, аташ...тар, бақта...шы, берекес...ді, күлкі...ді, күнба...ғыс, қайыр...ға, қам...шы, қама...жай, ора...май, сүй...гі, жапа...лақ, отба...сы, жануар...лар, найқа...тай, сөм...ке, сыбыз...ты, отпа...шу, су...рет, жеміс...тер, жалау...ша, құмырс...қа т.б. Сөзді дұрыс айтқан балаларға педалог құлағына тартып отырады, ойын соңынан жеміпиз анықтайды	Міндеті: - Белгілі образды сомдауда жекпермені жақсұтуға, түрлендіруге мүмкіндік беру. Мақсаты: -Байланыстырған сөйлеу дағдысын жетілдіру І Суретті кара. Ертегінің жүйесін сурет бойынша баянда. Ертегі кейіпкерлерінің қимылы-арекетін және эмоциясын келтір. 2.Жұмбақты шеш. Ө дегеннен тап берелі, Тап бергеннен қак бөлелі. (Бағта) Ескергі бар, жүзбейді, Үшудан үміт үзбейді. (Желдиірмен)
<p><b>Саусақ ойындары</b> <b>Ойын: Су толтқыру.</b> Мақсаты:Кол ептілігін дамыту,ас ішкенде қалай отырып,қасықты қалай ұстайтынын ылыастар қалай тұратынын үйрету. <b>Керекті құралдар:</b>шұңқыр қасық,шұңқыр тәрелке мен күрешке. <b>Мазмұны:</b> Үстел үстіне шұңқыр ыдысқа су құйып қоймыз.Одан кейін 1-ші тәрбиеші өзі көрсетеді.Ыдыстағы суды қасықпен алып,ақырын төгіп алмай күрешкеге құмыз.Осы іс-арекет бірнеше рет қайталанайды.</p>	<p><b>Үзіліс :</b> <b>Саусақ ойыны: Жүрегің сауақпаң.</b> Мақсаты:Саусақтарын жүргізе отырып,саусақты шынықтыру және заттарды атау үшін логикалық сөін ұлғайту. <b>Керекті құралдар:</b> Суреттері бар кітапшалар. <b>Шарты:</b> Суреті бар кітапшаны алып, ішін ашып, ішінде балалар білетін деген суреттерді парак бетінде саусақтарын жүргізе отырып (2 саусақпен) суретті нұсқап оның атын сұрайды, балалар жауап береді. Сол ереже бойынша қайталанайды.</p>				

**2 - ұйымдастырылған іс-әрекет**

<p><b>Қоршаған орта</b></p> <p><b>Міндеті:</b> - Табиғатпен таныстыру барысында заттар мен құбылыстардың өзіне тән, сипаттамалық белгілерін бақылау, талдау, салыстыру, ажырату</p> <p><b>Мақсаты</b> Тірі, өлі табиғат туралы, денелер туралы ұғым беру.</p> <p>Табиғатты қорғауға тәрбиелеу.</p> <p><b>Табиғатты суреттеу.</b> Бұлардың бәрі бізді қоршаған табиғатқа жатады. Осы аташтыр табиғаттың қай түріне жатады? Тірі табиғат. Оны несіктен тірі табиғат деп атаймыз?</p> <p>Одан әрі саяхатымызды жалғастыраймыз. Не естідіңдер? Тағы не көрдіңдер? Орман жануарлары. Олар да тірі табиғатқа жатады. Тірі табиғатқа жатады - адам. Осы тірі табиғаттың қажеттіліктерін атайық: ауа, тамақ, су, жарық, жылу.</p> <p>Одан әрі саяхатымызды жалғастырайық. Таудан сарқарап аққан өзенді көрдік. Енді табиғатта өлі денелер бар. Оларды тамашалайық. Күн, су, тау, тас, ауа,</p>	<p><b>Математика негіздері</b></p> <p><b>Міндеті:</b> - Көрнекілік негізінде қарапайым мысалдар мен есептерді шығару;</p> <p><b>Мақсаты</b> : қарапайым мысалдар мен есептерді шығару білігін қалыптастыру</p> <p>Суретті қарайды, есеп құрастырады, шығарады. Педогог есеп құрастырудың үлгісін көрсетеді: ақвариумда қазылыстары түсті 3 балық және күлгін түсті 2 балық жүзіп жүрді. Ақвариумда қанша балық жүзіп жүр? - Балалар үлгіге сүйене отырып, қалған суреттердегі тапсырмаларды құрастырады, шешеді, жаубын атайды.</p> <p>-Екінші ақвариумда неше балық бар? Олар бірдей ме? -Үшінші ақвариумда неше балық бар? Балалар сұрақтарға жауап береді.</p> <p>Ақвариумдағы балықтарды санап, есеп құрастырады</p>	<p><b>Математика негіздері</b></p> <p><b>Міндеті:</b> - Заттардың (5 және одан артық) ұзындығын, биіктігін, өні мен жуандығын анықтай білу</p> <p><b>Мақсаты:</b> шартты өлшемнің көмегімен заттарды шамасы бойынша салыстыру дағдыларын қалыптастыру</p> <p><b>Проблемалық тақыр тапсырма:</b> Қалыңдығы ұзындығын қалай салыстыруға болады (бір-бірінің үстіне салу арқылы)? Педогог: Қалыңдығы сабағынан үзбей өлшеуге бола ма? Заттың ұзындығын өлшеуге арнайы баека да таспадар бар. Кез келген затты шартты өлшемнің көмегімен өлшеуге болады. Шартты өлшем ретінде таспаны, бұды, қаламды немесе кез келген басқа затты пайдалануға болады. Бүгін біз шартты өлшем ретінде жасыл қағаз таспаны пайдаланамыз. Менің қалай өлшеуімніңкі мүмкін қараңдар. Екеуінің де бұрышын бір-біріне сәйкес келтіріп, шартты өлшемсіз кескіндінің үстіне саламын.</p> <p>Шартты өлшемнің шеті қай жерде болса, сол жерге белгі саламын. Кесісі</p>	<p><b>Математика негіздері</b></p> <p><b>Міндеті:</b> - Шартты өлшемнің көмегімен заттардың ұзындығын, өнін, биіктігін өлшеу және осы өлшемдер бойынша бірнеше заттарды салыстыру.</p> <p><b>Мақсаты</b> : шартты өлшемнің көмегімен заттарды шамасы бойынша салыстыру дағдыларын қалыптастыру</p> <p><b>Практикалық жұмыс</b> Педогог балаларға: көк және қызыл қағаз таспаларын тарағанды. Кінкентай жасыл таспа – шартты өлшем. Педогог балаларға: алдарыңдағы төреліктерге көк және қызыл қағаз таспалар жапқыр. Тәжірибелік жолмен таспалардың қайсысы ұзынырақ екенін дәлелдеп көріңдер.</p> <p>-Таспалардың қайсысы ұзынырақ? -Неісіктен қызыл таспа ұзынырақ? -Қызыл таспа неше шартты өлшемге тең? -Көк таспа неше шартты өлшемге тең? Қайсысы көбірек 3 не, немесе 4 не? Шартты өлшемнің көмегімен таспалардың ұзындығын өлшеңді. Қорытынды жасайды: қызыл таспа ұзынырақ, оның ұзындығын 4 шартты өлшемеге тең, көк таспа көкесерірақ, ол 3 шартты өлшемеге тең.</p> <p>Тапсырмаларды орындап, өздерінің іс-қимылдарын түсіндіреді</p>	<p><b>Қоршаған орта</b></p> <p><b>Міндеті:</b> Адам өмірі үшін судың, құмның, күн, ай сәулесінің, саздың, тастардың маңызды түсіну</p> <p><b>Мақсаты</b> Ауа,су,күн және олардың маңызды туралы балалардың білімдерін тереңдету.Ауа туралы ұғымды түсіндіру, су-тұрпшылық көзі екендігін, оның пайдаланылу туралы білімдерін кеңейту.Күннің жылды мен жарық беретіндігін түсіндіру.</p> <p><b>Ойын: «ісқария қондырғыштар»</b> -Балалар Ербет көріңіз қорысты «Күн, жер, су, от және ауа» (Ербет) Бір күн,Күн, жер, су, ауа қайсысы ең маңызды деп таныстырты.</p> <p>Күн «ен бірінші оянап мен өр шұғылдыңмен жер планеталды адамдарды, құс, аңдарды оятамды» дейді.</p> <p>Жер: «Мен, ия, күн, сен және отың айттың жер планетасында тұратындыр деп. Мен болмақым өзіңді, жалаңдар, адамдар қайда өсіп тұрушы ең? Ағаштар, гүлдер қайда өсіп ең? Өзен, теңіз, мұхиттар қайда тұрушы ең? Ең маңызды мен!»</p> <p>Ал мен болмақым - таласқа су кірдісі - балықтар, минералдар, су құстары болмақым ең? Менің аламың өмір сүре аламышы ең.</p> <p>«Мен оларды үйлерім жылдытамын» — таласқа от кірдісі.</p> <p>«Сендер мен туралы ұялған қаландар!» — Ауа дауысын шығарды. Мен қорыбесем де аламыңдарын басқа, әр тірі зат өмір сүре аламың! Менің отта болмады.</p> <p>Бұл талас ұшыға дейін созылды. Ешкім білмейді қаншаға дейін созылғанын, егерде адам бұл аянығе бірлессе.</p> <p>«Сендердің арқаңықым маңызды. Сендерің жерде өмір болмаушы ең!»</p> <p>Адам талас аяпты, жерден аяқтың теріп, бұдықтың таға суды ішіп, үйіне кіріп отты жақты. Солан бері күн, су, жер, от, ауа бір бірлімен таныпайды.</p> <p>— Балалар, сендер табиғатқа байланысты мақал-мәтелдер білесіздер ме? — Тау бұдығымен сөзіп, көл құрғатымен сөзіп.</p> <p>— Жер құты болса, маң сүтті болды. — Жер – ана, ет – баға Дайкесов.</p>
--	--	--	---	--

<p>Бұлардың бәрі табиғи денелер. Бұдан бәсқа жасанды денелер болады, олар адам қолымен жасалады. Жасанды денелерге не жатады? Машина, үй, парта, кітап, т. б. Кез - келген денелер заттан тұрады. Мысалы: доп - дене, резеңке - зат, парта - дене, ағаш - зат, т. б. Қане, мына суреттен жасанды денелерді табыйық.</p> <p>Ал осы табиғатта болып жатқанын барлығы табиғат құбылыстары.</p> <p>Табиғат құбылыстары: жаңбырдың жаууы, қардың жаууы, найзағай, кемпірқосақтың шығуы, жапырақтың түсуі, т. б.</p>		<p>өлшем осы жерден басталады. Балалар өздерінің салыстыру тәсілдерін ұсынады. Балаларға кәдімгілік мақеттері (мулжалдар, суреттер) беріледі және олар кәдімгілік ұзындығы бойынша салыстырады.</p> <p>Санайды.</p> <p>Осы кәсіптің неше партия бөлігіге тең екенін санауды ұсынады. Қалың ұзындығын кім өлшейді? Кәді неше партия өлшемге тең?</p>		<p>Адамзаттың табиғатта күш жоқ. Мұны айтуға елқаматтан тлі жоқ. Балалар табиғатқа өз ұрпақтарының білдірсе.</p> <p>— Күн, сәулесі шығаратын үшін рәхметі!</p> <p>— Ағаш, қолымен үшін рәхметі!</p> <p>— Жер, саған жомарттың үшін рәхметі!</p> <p>— Бұлт жаңбыр сепкенің үшін рәхметі!</p> <p>— Таза ауа, саған рәхметі!</p> <p>— Табиғат, сұлулықтың үшін рәхметі!</p> <p>— Күстер, тамыңдағы саған әліңерің үшін рәхметі!</p>
--	--	---	--	--

**Үзіліс:**





<p><b>Дидактикалық ойын:</b></p> <p><b>«Домино»</b></p> <p>Мақсаты: «Баланың көшіктер жайлы білімдерін дамыту, пысықтау. Сәйкес көлікті тауып дұрыс атау, оның атқаратын қызметімен таныстыру.</p> <p><b>Ойын шарты:</b> Суреттері сәйкес келетін карточкаларды бірінше қатарлап тізіп қою, кім бұрын барлық карточкаларын қояды, сол жеңіп шығады.</p> <p><b>Қажетті құралдар:</b> Бірдей көс суреттер, әртүрлі көліктер бейнесінен көлімдері 5×6см карточкалар.</p>	<p><b>«Сүйікті қалымызға санхат»</b></p> <p>Мақсаты: Туып - өскен қаласы туралы білімдерін бекіту; үлкендер еңбегі, автокөліктер. Ойының барысы: Тәрбиеші балаларды үш топқа бөліп, карточкаларды таратады. Содан соң қаланың көрікті жерлері, үлкендер еңбегі, автокөліктер туралы әңгімеленуге тапсырма береді. Балалар қолдарындағы карточка бойынша әңгіме құрасырады. Әңгімені мазмұнды айтқан топ жіңішке жетеді. Топтар қараздарын алмастырып, ойынды өрі қарай жалғастырады.</p>
---	--

**3 - ұйымдастырылған іс-әрекет**

<p><b>Қазақ тілі</b></p> <p><b>Міндеті:</b> - Суреттер бойынша әңгіме құрасырау</p> <p><b>Мақсаты</b> сөздік қорларын жаңа сөздермен толықтыру, ретін сақтай отырып сөйлем құрауға жаттығуды жағдайлау</p> <p><b>Ойын:</b> «Қандай сөз артық?». Педагог сөздерді айтады, балалар мұқият тыңдап қандай сөз</p>	<p><b>Қазақ тілі</b></p> <p><b>Міндеті</b> -- Қазақ халқының тұрмыстық заттарымен, киім-кешекпен, азық-түлік өндірудегі тұрмыстық қосымен таныстыру</p> <p><b>Мақсаты</b> Оз халқының тұрмыстық заттарының ерекшеліктерін, қолөнерлерін, салт-дәстүрлерін таныстыру</p> <p>Қазақ халқының шеберлері асқана аспаптарын, тұрмыстық заттар.</p>	<p><b>Сөйлеуді дамыту</b></p> <p><b>Міндеті:</b> -Монологты байланыстырып құра білу, әңгімені біріді айту</p> <p><b>Мақсаты</b> «Д» - «Р» дыбыстарын үйрету</p> <p>—Сендерге «Ақсақ құлап» аңызы ұнады ма? —Аңызда не туралы айтылған? —Аңызда тіген құлаш әңгісі бадыра не істеді? —Міне, балалар, аң екеш атып да</p>	<p><b>Көркем әдебиет</b></p> <p><b>Міндеті:</b> - Сахналық қойылымдарға қатысуға баулу</p> <p><b>Мақсаты</b> Кейіпкерлердің іс-әрекетіне өз пікірін айта білуге баулу</p> <p>Педагог қоралшаның ішінен бір сурет алып шығады. — Суреттен неңі көріп тұрсыңдар? (Балта) — Бұл не деп ойлайсыңдар? —Ол не үшін керек? Мұндай затты көрп еңдерің бар ма? —Балалар, бүгін «Алтын балта» орыс халық</p>	<p><b>Шығармашылық бейнелеу әрекеті</b></p> <p><b>Міндеті:</b> - Балалардың қайын ағашы туралы білімдерін арттыру</p> <p>-- Балқалаған ағаштың бейнесін бере білу, затты әртүрлі қалыпта да мүсілдесу</p> <p>— Сожеттік жапырауды заттардың өшпеміне қарай арақаттыластың, әртүрлі заттардың беліктерінді беру</p>
---	--	---	--	--

<p>арттық екенін табады. Мысалы: керулет, үстел, нан, кілем. Балалар әр дұрыс жауап үшін фишкадан алады, ойын соңында фишкалар саналып, жеңімпаз анықталады.</p>	<p>жиһаздар дайындауда қандай материалдарды қолданған балаларға көрсету, Осы заттарды бояту.</p>	<p>зәбір көрсетіп, қорлауға болмайды екен. -Аңыз әңгімесіне құлаң созы орыс тілінде «құлаң» деп айтылады. Өңгі – үйірлі басқаратын, бастап жүретін айтыры</p>	<p>«Д» – дауыссыз дыбыс. -«Г» дыбысының бұрын араасында кездесуі. Да-да-да – дақ. Ла-ла-ла – Лаззат. Да-да-да – дала. До-до-до – долана. Қу-лаң. Қу-лақ</p>	<p>ертегісімен танысамыз. Ертегі - әдеби жанрдың бір түрі екенін естеріне түсіру. Ертегі ойдан, қиялдан туанды Ертегі мазмұнын бойынша сұрақтар: -Ертегі қалай аталады? -Кейде қайда барды? -Бағта қайда түсіп кетті? -Бағта не үшін кәкет? -Дирменші қандай бағталар ұсынды? -Дирменші неікітен кейіге алтың бағтаны берді? -Вай не істеді? -Ертегі қалай аяқталды?</p>	<p>→Қағаздан құрастыру әдістерін қолданып, жазық материалды көлемді пішінге өзгерте білуді Бекіту <b>Мақсаты:</b>- қысқы ағашты белгімен білуге үйрету <b>Топтық жұмыс</b></p>
--	--	---	---	--	--

**Үзіліс: . Жүгіруге арналған ойындар**  
**«Торғайлар мен мысық»**

		<p>Ойын: «Торғайлар мен мысық» Мақсаты: балаларды ойынның шартын бұзбай ойнауға, белгі бойынша қимыл-қозғалыс жасауға дағдыландыру, әйгіндерін, байқағыштықтарын, жүтуге дағдыларын дамыту. Шарты:Жерді шеңбермен белгілеу керек /5-6м.диаметрмен/. Ортада төрбиешімен тағайындалған баға жүреді – ол мысық. Қалған балалар шеңбердің сыртында- олар торғайлар. Мысық ұйықтап қалады.Торғайлар шеңбердің ішіне дан жүруге кіреді. Мысық оның кетеді де, торғайларды көріп, оларды ұстап бастайды. Торғайлар шеңберден шығуға асығады. Шеңбердің ішінен мысыққа ұсталған торғайлар, шеңбердің ортасында қалады. Мысық 2-3 торғайды ұстаған соң, төрбиеші жаңа мысықты таңдайды. Ұсталған торғайлар басқа ойнаушыларға қосылады. Ойын 4-5 рет қайталаынады. Ұсынғыс: мысық ақырын барыпторғайларды ұстайды (қатты ұстамай, ақырын ғана қолын тигізеді)</p>	<p>Дене шынықтыру Міндеті: - Ағза екеніпін, алақаным есепте тигізу. Қолдарын айқастырып желпеге қою, қолды жазып, екі жаққа созу</p>
		<p>Дене шынықтыру Міндеті: - Гимнастикалық қимылдарды қолдану отырып, мұзаканның</p>	<p>Дене шынықтыру Міндеті: - Гимнастикалық қимылдарды арқасымен сүйеніп тұрып, белінің денгейіңізді рейкадан ұстап,</p>

**4 - ұйымдастырылған іс-әрекет**

<p>Дене шынықтыру Міндеті: - Гимнастикалық қимылдарға қарап тұрып, белінің тұсындағы</p>	<p>Музыка Міндеті: -Танас би қимылдарын қолдану отырып, мұзаканның</p>	<p>Дене шынықтыру Міндеті: - Гимнастикалық қимылдарды арқасымен сүйеніп тұрып, белінің денгейіңізді рейкадан ұстап,</p>	<p>Дене шынықтыру Міндеті: - Ағза екеніпін, алақаным есепте тигізу. Қолдарын айқастырып желпеге қою, қолды жазып, екі жаққа созу</p>	<p>Музыка Міндеті: - Меліңге сәйкес әнді сахнадау Мақсаты</p>
--	--	---	--	---

	<p>тақтайшаны ұстап, алға еткесө</p> <p><b>Мақсаты:</b> - Гимнастикалық қабырғаның бір сатысынан екінші сатысына диагональ бойынша адымдап өтуге, ормелуге және түсуге үйрету</p> <p>Гимнастикалық қабырғаның бір сатысынан екінші сатысына диагональ бойынша адымдап өтуге, ормелуге және түсуге үйрестіріп қозғалу шеберліктерін (машықтарын) жетілдіру (тіркемелі адыммен адымдау, саты темпішектерін қолмен ұстап).</p>	<p>сипаттына сәйкес оқидан би қимылдарын шығару</p> <p><b>Мақсаты:</b> Шығармалардың эмоциялық мазмұнын, олардың сипатын, көңіл күйін ажырату, әсерлі реңктерін ажырату</p> <p><b>Мұғалім тақыры:</b> «Қыс» (Б. Ермакович)</p> <p>Ән айту: «Эррайды панамыз» (М. Мағытпас) «Қыс қызаты» (И. Нусибая) Мұзыкалық-ырғақтық қимылдар: «Ленталармен жаттығу» (В. Моцарт)</p> <p>Билер: «Кстан би» (былған үйренейке» жинағынан) Ойындар, хороводтар: «Кешіп» орыстан х.а. (өңдеген М. Раухвергер) Музыкалық аспапта ойнау: «Полка» (А. Филиппенко)</p>	<p>ақты кезектестіре біту және тік көтеру</p> <p><b>Мақсаты:</b> - Гимнастикалық қабырғаның арқасымен сүйеніп тұрып, белінің деңгейіндегі реңкідан реңкідан ұстап, ақты кезектестіре біту және тік көтеру</p> <p>Гимнастикалық қабырғата арқасымен сүйеніп тұрып, белінің деңгейіндегі реңкідан ұстап, ақты кезектестіре біту және тік көтеру</p> <p><b>Қозғалыс ойындары:</b> «Саят» Екі ойыншы бірдей қашықтықта шеңбер бойымен тұрып алып, белгі берілгенде бір бағытта жүгіріп, бірін-бірі қуып жетуге тырысады.</p> <p>Ойында жаттығуларды екі бағытта қайталау керек (сағат тілімен, сағат тіліне қарсы).</p>	<p><b>Мақсаты:</b> Ата-енкейің, алақаның еленте тигізу. Қолдарың айқастырып желкете қою, қолың жазып, екі жаққа созу</p> <p>Ата-енкейің, алақаның еленте тигізу. Қолдарың айқастырып желкете қою, қолың жазып, екі жаққа созу</p> <p><b>Қимыл-қозғалыс ойыны:</b> «Төбешіктен-төбешікке».</p> <p>Ойыншылар еленте тақтайшаларды қойып, оның үстіне тұрады, соған кейін екіншісі қояды. Осыдан кейін екінші тақтайшаға секіріп тұрады да, бірінші тақтайшаны алып, оны алдыға тастайды. Осылайша алдың екінші шетіне дейін тақтайдан-тақтайға секіріп барады.</p>	<p>Шығармалардың эмоциялық мазмұнын, олардың сипатын, көңіл күйін ажырату, әсерлі реңктерін ажырату</p> <p>Мұғалім тақыры: «Қыс» (Б. Ермакович)</p> <p>Ән айту: «Дарықпа панамыз» (М. Мағытпас) «Қыс қызаты» (И. Нусибая) Музыкалық-ырғақтық қимылдар: «Ленталармен жаттығу» (В. Моцарт)</p> <p>Билер: «Кстан би» (былған үйренейке» жинағынан) Ойындар, хороводтар: «Кешіп» орыстан х.а. (өңдеген М. Раухвергер) Музыкалық аспапта ойнау: «Полка» (А. Филиппенко)</p>
<b>Серуенге дайындық</b>	<p>Қимілдерді реттілікті сақтап дұрыс кінуге үйрету.</p>	<p>Қимілдерді реттілікті сақтап дұрыс кінуге үйрету.</p>	<p>Қимілдерді реттілікті сақтап дұрыс кінуге үйрету.</p>	<p>Қимілдерді реттілікті сақтап дұрыс кінуге үйрету.</p>	<p>Қимілдерді реттілікті сақтап дұрыс кінуге үйрету.</p>
<b>Серуен</b>	<p><b>Бақылау:</b> Бұлтты бақылау.</p> <p><b>Мақсаты:</b> Қыста аспанда сұрғылт бұлт басала, бұлттың салдарынан қар жауады т.б. түсіндіру. Зеруінде тұраты Трүсіз тұрады. (Бұлт).</p> <p><b>Еңбек:</b> Көшпелі қар жинаушы машиналардың жұмысын бақылау.</p> <p><b>Мақсаты:</b> Қар тазалашы машиналардың адам үшін пайдалылығын зор екендігін айту. Еңбекті дәртіпей білуге үйрету.</p> <p>Бір халық аспанда ұшқан, аяғы жоқ, ұстаған қолдарында таяғы жоқ. Күніне талай жерге көтер кезіп, Нәрсесін бұл секілді саяты жоқ. (Бұлт)</p> <p><b>Мақсаты:</b> Балаларға бұлт туралы түсінік қалыптастыра отырып, есте сақтау қабілетін дамыту.</p>	<p><b>Бақылау:</b> Мұзды бақылау.</p> <p><b>Мақсаты:</b> Мұзды көрсете отыра сипаттау. Қыс мезгілінде өзгенер мен көлдердің бетін мұз басатындығы жөнінде түсінік беру.</p> <p><b>Еңбек:</b> Тайпанақ жерге құм себу.</p> <p><b>Мақсаты:</b> Балаларды бірлесіп жұмыс жасауға баулу. Өздеріне берілген тапсырманы тиісінше орындауларын қалағандау.</p> <p>Жаңа жыл туралы тақпақ жаттату.</p> <p>Жаңа жыл, жаңа жыл, Жаңа жылда-жаңа нұр.</p>	<p><b>Бақылау:</b> Ауа-райын бақылау.</p> <p><b>Мақсаты:</b> Ауа-райын бақылай отырып, күз мезгілінің өзінше тән ерекшеліктерін көрсете сипаттау.</p> <p><b>Еңбек:</b> «Таза алаң».</p> <p><b>Мақсаты:</b> Аула сыпырушына көмектесу. Тазадылыққа, кішіпейілдікке үйрету. Үлкендердің еңбегін қадірлей білуге тәрбиелеу.</p> <p><b>Ойын:</b> «Қастар мен қаздар».</p> <p><b>Мақсаты:</b> Топ болып</p>	<p><b>Бақылау:</b> Мұздақты бақылау.</p> <p><b>Мақсаты:</b> Мұздақтың пайда болу жолын түсіндіру, мұздақтан адай болып жүруге үйрету.</p> <p><b>Еңбек:</b> Ағаш түттеріне қар үю.</p> <p><b>Мақсаты:</b> Еңбекқорлыққа баулуға шақыру.</p> <p><b>Жеке жұмыс:</b> Жұмбақ жаттату</p> <p>Орта жаныбас,</p> <p>Сұға баппас" (мұз)</p> <p><b>Мақсаты:</b> Мұз туралы түсінік беру. Жұмбақ жаттату арқылы сөздік қорын молайту. Есте сақтау қабілетін дамыту.</p> <p><b>Қимылдық ойын:</b> «Қазан».</p> <p><b>Мақсаты:</b> Бірлесіп ойнауға</p>	<p><b>Бақылау:</b> Күнді бақылау.</p> <p><b>Мақсаты:</b> Тірі табиғат үшін күннің маңызды пайдалы, қажеттілігі. Қыста күннің қызуы төмендеуін туралы түсінік беру.</p> <p><b>Еңбек:</b> «Қыс қызаты».</p> <p><b>Мақсаты:</b> Балалар мен ата-аналар бірге отырып, ойын алаңын әшекейлеу, қардан сырғанақ жасау.</p> <p>Бірлесіп еңбек етуге үйрету, үлкендердің еңбегіне құрметпен қарауға тәрбиелеу.</p> <p><b>Жеке жұмыс:</b> Ақ салынған ашық, Ішінен жібек пашылды.</p> <p><b>Мақсаты:</b> Балаларға жұмбақтарды жағтата отырып, тіл байлықта-</p>

	<p><b>Қим.ойын:</b> «Мені күш жет». <b>Мақсаты:</b> Шапшаңдыққа үйрету. Денені шпрату арқылы денсаулықты нығайту.</p>	<p>Жасыл шырша жанында Жалдырап бар бала жүр. <b>Мақсаты:</b> Еске сақтау қабілетін дамыту, сөздерді қатесіз дұрыс айтуға үйрету. <b>Ойын:</b> «Тышқан мен мысық». <b>Мақсаты:</b> Шапшаңдыққа, жылдам шешім қабылдауға үйрету.</p>	<p>ойнауға, рөлдерді бөліп ойнауға қатылтастыру. <b>Қимылдық ойын:</b> «Тымпи-тымпи».</p>	<p>шакыру. Балағардың көңілдерін көтеру.</p>	<p>рын дамыту, ойлау қабілеттерін арттыру. <b>Қимылды ойын:</b> «Айгөлек». <b>Мақсаты:</b> Денені шынықтыру, шапшаңдыққа, ептілікке баулу.</p>
<p><b>Балағардың үйге қайтуы</b></p>	<p><b>Ата –анағарға кеңес</b> Егер Стайн балаңыз көпшіл, өз-жақандарыңыз бен бірге белген адамдарды жатырқамаса, ойын кезінде өздігімен ойнай білсе, мінезі ашық, өз құрдастарымен мейрмәді болса мектепке келген күнінен бастап – ақ үйреніп кететіне сенініз.</p>	<p><b>Ата –анағарға кеңес</b> Егер Стайн балаңыз көпшіл, өз-жақандарыңыз бен бірге белген адамдарды жатырқамаса, ойын кезінде өздігімен ойнай білсе, мінезі ашық, өз құрдастарымен мейрмәді болса мектепке келген күнінен бастап – ақ үйреніп кететіне сенініз.</p>	<p><b>Ата –анағарға кеңес</b> - үйдегі жағдайда башпаны өзіне - өзі қызмет етудің алғы шарттарына үйрете берініз: жуыну, қолын сүрту, шешіну, өз белгімен талмақтау, тамақ ішкенде қасықты пайдалану, торшоққа сұрану. Қимілдері міндетті түрде өзіне ыңғайлы болуы шарт: шалбар не болмаса шортты замқсыз, бешдешесіз.</p>	<p><b>Ата –анағарға кеңес</b> Егер Стайн балаңыз көпшіл, өз-жақандарыңыз бен бірге белген адамдарды жатырқамаса, ойын кезінде өздігімен ойнай білсе, мінезі ашық, өз құрдастарымен мейрмәді болса мектепке келген күнінен бастап – ақ үйреніп кететіне сенініз.</p>	<p><b>Ата –анағарға кеңес</b> - баламен жағымды эмоционалдық жағдайлар жасау қажет, ол көбіне ата – ана жағынан болуы қажет, мектеп туралы, онда өзіне керектігін түсіндіріп балаңызды сүйіп, аймалып, жиі оған өз мейрмәділігі көрсетініз. Балаңыздың көзінше мектеп туралы өзіңізді толғаңдарыңыз мәселені айтудан аулақ болыңыз.</p>