



Тәрбиелік
Тәрбиелік

Тәрбиелеу-білім беру процесінің циклограммасы
Білім беру ұйымы: №2 Қарауылкелді орта мектебі
Мектепалды даярлық 0 «а» сыныбы
Балалардың жасы 5 жас
Жоспардың құрылу кезеңі 1-апта 3 - 7 қазан 2022-2023 оқу жылы

Күн тәртібі	Дүйсенбі	Сейсенбі	Сәрсенбі	Бейсенбі	Жұма
Балаларды қабылдау	Мұғалімнің балалармен қарым-қатынасы: отбасы дәстүрлері туралы жеке әңгімелесу, қарым-қатынас және көтеріңкі көңіл-күй орнатуға ойындар ұйымдастыру. Жағымды жағдай орнату				
Ата-аналармен әңгімелесу, кеңес беру	« <i>Біз бақытты баламыз</i> » Кел, шеңберге тұрайық, Қолымызды ұстайық, Күлімдейік күлмейік, Тату болып жүрейік.	« <i>Мен әдепті баламын</i> » Амандасу үлкенге, Тәрбиенің басы той, Ал, көпкекі берміз, Сәлем дейік үлкенге.	« <i>Нәр алып</i> » Аман-есен болайық, Бейбітшілік қалайық! Күнге қарап шұақтанып, Сұға қарап нәр алып, Табигаттан шабыттанып, Денсаулықпен ойнап-күліп жүрейік.	« <i>Қуан, шаттан!</i> » Қуан, шаттан! Қуан, шаттан! Қуаныпты күн бүтін. Қайырлы таң! Қайырлы күн! Күліп шықты күн бүтін.	« <i>Қайырлы таң!</i> » Қайырлы таң! Ормандар мен даладар. Қайырлы таң! Достасқан бар Балалар, Қайырлы таң! Жора-жолдас, ұл мен қыз!
Балалардың дербес әрекеті (бау қимылды ойындар, үстел үсті ойындары, бейнелеу әрекеті, кітаптар қарау және тағы басқа әрекеттер)	Үстел үсті ойыны – пазл: «Жыл мезгілдері» Балалармен қыс мезгілі туралы әңгімелесу.	Құрылыс ойындары: «Қардан үйшік жасаймыз»	Фотосуреттер қарастыру: «Қысқы ойындар түрлері» Фотосуретте бейнеленген ойын түрлерін атау.	Үстел үсті театры: «Гажайып қыс» және т.б. тақырыптар бойынша сюжетті картиналар қарастыру.	Сюжеттік ойындар: «Қыстың қызықты сәттері» еркін сурет салу. Дойын: «Қар»
Танертенгі жаттығу	Таңғы жаттығу кешені №3				
Ұйымдастырылған іс-әрекетке дайындық	Жылдық сәті: Анам мені «Айым»-дейді, Мен мұндайсам, ұайым жеңді. Анам мені «Күнім»-дейді, Мен қуансам күлім -дейді.	Жылдық сәті: Қуанамыз күлеміз, Бар әлемде сүйеміз. Қол ұстасып, қуаныш, Достарыммен бір жүреміз.	Жылдық сәті: Шақырамын сендерді Жолдастарым кел бері Толғырайық паттыққа, Дөңеленген шеңберді.	Жылдық сәті: Бақыт толы шеңберге, Шаттық толы шеңберге, Қол ұстасып келдік біз, Жан достарымыз енді біз.	Жылдық сәті: Достар бері келіңдер, Қолдарыңды беріңдер. Шаттық толы шеңберге Қуанышпен еніңдер.
Білім беру ұйымының	1 - ұйымдастырылған іс-әрекет				

<p>кестесі бойынша ұйымдастырылған іс-әрекет</p>	<p>Сойлеуді дамыту Тақырыбы. Менің атам Мақсаты: Суретке қарап, әлгіме құрауды, бұрынға бөлуді дамыту</p> <p>Дидактикалық ойын: «Отбасы мүшелерін ата» Ойын шарты: жұмыс дәптерідегі талсөзге орныдалады. Суреттегі отбасы мүшелерінің атап, шапалақ ұру арқылы бұрынға бөледі. Педагог әр бұрында бір дауысты дыбыс болатынын балалардың естеріне салады</p>	<p>Сұрағ ашу негіздері Тақырыбы. «Қатан дауыссыз дыбыстар» Мақсаты: - Қатан дауыссыздарды қайталау арқылы естерінде сақтау.</p> <p>«Кім көп сөз ойлайды» дидактикалық ойыны - К дыбысынан басталатын сөздер ойлап айтындар. - Кітап, кілем, кім, кілт, киіз. - Т дыбысынан басталатын сөздерге мысал келтіріндер. - Таға, тарак, тау, тині, темір, туғандар, ток, тоқылдақ, тоғылқұс, торсық, теңіз, тіс.</p>	<p>Сұрағ ашу негіздері Тақырыбы. Ұял дауыссыз дыбыстар Мақсаты ұял дауыссыз дыбыстар туралы білімді менгерту.</p> <p>«Дыбыс бер» дидактикалық жаттығуы - Мен сендерге сөздер айтамын, ұял дауыстыдан басталатын сөзді естесендер, қол шайпақтайсұнындар. - Парта, балық, вагон, сәбіз, тарак, доп, жалау, шарша, таға, домбыра, тұт, бөтенше. «Сөзге ұял дауысыздан басталатын сөзді көрс» дидактикалық жаттығуы. - Мен сендерге бірінші сөзді айтамын, ал сендер мығнасыз бойынша келетін, ұял дауыссыз дыбыстан басталатын сөзді жапалап айтуларын керек. Мысалы: үстел ...-(біт), қоян ... (жүйрік), саят ... (домбыра), қазы ... (доп), ала ... (жолбарыс), ақ-қара ... (жолдақ), әлемі ... (тұл), ұзын ... (вагон), бақылауық ... (бақа), білімді ... (ғалым), жайылып жүр ... (жылқы), күмбірлеген ... (домбыра), желбірейтін ... (жалау), зымдыран ... (ұлтты), әлемі ... (зырылдауық) т.б.</p>	<p>Сұрағ ашу негіздері Тақырыбы. Үнді дауыссыз дыбыстар Мақсаты: үнді дауыссыз дыбыстар туралы білімді менгерту.</p> <p>«Сөзге үнді дыбыстан басталатын сөз көрс» дидактикалық жаттығуы - Мен сендерге бірінші сөзді айтамын, ал сендер сол сөзге мазмұны сәйкес келетін, үнді дауыссыз дыбыстардан басталатын сөз жапалауларын керек. Мысалы: сүйкімді ... (мысық), жүйрік ... (лақ), дәмді ... (нан), әлемі ... (рушани), дәмді ... (рушани), қатпз ... (умжадалған), атам ... (ғриза), бала ... (мапталды), ақылды ... (мұғалім), үлкен ... (үй), әкем ... (ғриза), қыз үйдің (ұяты), ... жайылыды (мап) т.б.</p>	<p>Көркем әлебиет Тақырыбы. «Менің ойыншықтарым» (өлеңді жаттау) Мақсаты өлеңді жаттау арқылы мәнерлеп оқуға дағдыландыру.</p> <p>Дидактикалық ойын: «Бұл қандай ойыншық?» Ойын шарты: Көржын ішінше бірнеше ойыншық болады. Балалар көржынға қолын салып, көрмей, сипап сезу арқылы қандай ойыншық екенін табады. Ойыншық туралы өз ойын айтады.</p>
<p>Үзіліс : Затты лақтыру мен қатып алуға арналған ойындар «Лақтыр да, қатып ал»</p>					
<p>Суретті тіл ұстару: Ша – ша – ша Айшаның шаңасы тама (ша) Са – са – са Қасқыр соқты Мұ (са) Ог – ог – ог Ағашта ламон м(ол) Ра – ра – ра Дүкеннен нан алды Са (ра) Із – із – із Тамаққа қосты сәб(із) Жу – жу – жу Ыдысты тазалап (жу)</p>		<p>Ойын: «Лақтыр да, қатып ал» Мақсаты: Балаларды егтілікке, шапшаңдыққа тәрбиелеу. Тәрбиешінің берген белгісін мұқият тыңдай білуге үйрету. Ойынның шарты: Балалар алаңда еркін орналасады әр біреуінің қолында бір-бір доптан болады. Тәрбиешінің «Баста» - деген белгісі бойынша балалар допты жоғарыға лақтырып қатып алады. Әр бала неше рет лақтырып қатып ала алады, соны санайды.</p>			

2 - ұйымдастырылған іс-әрекет

	<p>Қоршаған орта</p> <p>Тақырыбы: Тұрмыстық техника, оның қажеттілігі.</p> <p>Мақсаты: Тұрмыстық техника, оның қажеттілігі.</p> <p>«Көп ойла, сөз ойла» ойыны.</p> <p>Балалар екі топқа бөлінеді. Бірінші топ үй жиһаздарын атайды.</p> <p>Екінші топ тұрмыстық техника заттарын атайды. Қай топ көп сөз айтса, соң топ жеңімпаз атанады.</p>	<p>Математика негіздері</p> <p>Тақырыбы: 10 саны</p> <p>Мақсаты: 0 және 10 сандарының құрамы және олардың жазылуы туралы білімін қалыптастыру</p> <p>Ойын жаттығуы: «Дұрыс көрсет». Сан мен цифрдың арақатынасы туралы 15-кестелегі сандық суреттермен жұмыс жасайды. Балалар 21-кестелегі демонстрациялық материалдан саны бар карточканы көрсетеді. – Адамның қолында неше саусақ бар? (10 саусақ).</p>	<p>Математика негіздері</p> <p>Тақырыбы 10 саны</p> <p>Мақсаты: 10 санның жазылуы заттардың санымен сәйкестендіруге үйрету; заттарды санау және ретімен санау, тура және кері санау дағдыларын жетілдіру; 10 санын дұрыс тануға және бейнелеуге үйрету.</p> <p>Ойын жаттығуы: «Сана» Педagog ойыншылары 1-ден 10-ға дейін санауды ұсынады. Бұны тура санау деп атайды. 10-нан 1-ге дейін кері санауды ұсынады. Бұны кері санау деп атайды. Ойыншыларды ретімен: бірінші, екінші, үшінші... оныпшы, және кері: оныпшы, тоғызыншы, сегізінші, санауды сұрайды</p>	<p>Математика негіздері</p> <p>Тақырыбы Заттарды өлшемі бойынша салыстыру</p> <p>Мақсаты - заттарды өлшемі бойынша салыстыру біліктілігін қалыптастыру</p> <p>Практикалық жұмыс</p> <p>Кесілген парақтарды балаларға жұпшен немесе топшен таратады. Парақты жіктеуге арналған тапсырма: көлемі бойынша үлкен және кіші; түсі бойынша – сары, қызыл, жасыл.</p>	<p>Қоршаған орта</p> <p>Тақырыбы: Барлық ағаштардың жапырағы түсе ме?</p> <p>Мақсаты: - Күзгі табиғаттағы маусымдық өзгерістерді бақылап, бір-бірінен ажырата білуге үйрету.</p> <p>«Қайыңның жапырағы өскені тана» атты дидактикалық ойын ойнауға шақырады (әліппе-дәптердегі тапсырма).</p> <p>Мақсаттары: Балаларды ағашты жапырағында қарап тануға үйрету. Ағаштар мен бұталардан түскен жапырақтарды жинау. Педagog жапырақтың қандай ағаштан немесе бұтадан түскенін анықтауды, түскенін жапырақтарға қарап дәлелдеуді (үкесінің табуды) ұсынады. Ойын аяқталған кезде педagog минаяды үзде береді: (Педagog үзделерді айтып тұрады, балалар қайталайды). Ағаштардың бұталарын жинауға үзде береміз! Ағаштарды сұғаруға үзде береміз! Ағаш жапырақтарын жинауға үзде береміз! Ағаштың қабығын сындырмауға үзде береміз! Ағаштардың түбін қосыптануға үзде береміз! Ағаш дәндерін әкелуге! Ағайлап құстарды үркітпегуге үзде береміз</p>
<p>Тілді жаттықтыратын тақпақ</p> <p>Кім келді? Қане, қане кім келді? Біз, біз, біз! Апа, апа бұл сіз бе? Иә, иә, иә! Әке, әке бұл сіз бе? Иә, иә, иә! Ағатайым бұл сіз бе? Иә, иә, иә!</p>		<p>Уәзіліс: Жүгіруге арналған ойындар «Айдаһардың күйрығы»</p> <p>Ойын: «Айдаһардың күйрығы»</p> <p>Мақсаты: Балалардың есте сақтау қабілеті, бақылағыштығы жақсарды.</p> <p>Ойынның шарты: Өте қызық ойын! Ойынға қатысушылар бірінші артына бірі тәбектеле белдерінен ұстап тұрады. Ең бірінші тұрған бала - «айдаһардың басы». Ең соңғысы – «күйрығы» болды. «Айдаһардың басы» ең күрделі жолдармен жүре отырып өз «күйрығын» ұстап алуға тырысады.</p> <p>Ұяныс: Оның мақсаты – ұстап алу, «күйрықтың»</p>			

Карындасым бұл сен бе?
Иә, иә, иә!
Біздер тату жан уа
Иә, иә, иә!



Мақсаты ұстаптау, қайткені де қашып құтылу. Егер «Құйрық» ұсталып қалса, ол – «бас» болады. Ойын өз жалғасын табады.

3 - Ұйымдастырылған іс-әрекет

<p>Қазақ тілі Тақырыбы: Көкөністер Мақсаты және сөздердегі дыбыстарды дұрыс айтуға машықтандыру, жаттықтыру</p> <p>Ойын: «Кім жылдам?» себетке көңолістерді жинайды, атайды, сипаттайды. «Жеміс-көгеріс дүкені» демонстрациялық материалдармен жұмыс. Балалар суретке қарап, дүкенде қандай көгеріс сатылатынын атайды. Педагог алдымен өзі айтады. Дүкенде киір бар. Дүкенде қызанақ бар</p>	<p>Қазақ тілі Тақырыбы: Жемістер Мақсаты күнделікті жиі қолданылатын жемістердің атын білуге үйрету</p> <p>Дидактикалық ойын: «Т жайып қоржын». Қоржынның екінші жағын ашады. <i>Педагог жемістерді бір-бірінен алады, жеңе сөздермен таныстырады.</i> Күз мезгілінде жемістер піседі. Мынау – өрік. Ік-ік – міне, өрік. Мынау не? Мынау – өрік. Өрік – жеміс. Өрік не? Өрік – жеміс. Өрік қандай? Өрік дәмді. Мынау – апар</p>	<p>Сөйлеуді дамыту Тақырыбы: Менің атам. Мақсаты Сұрақтарға жауап бертуге арқылы ойлау қабілеттерін дамыту</p> <p>Е.Өтешілеуұлының «Бес сауысқа» өлеңін педагог мәнерлеп оқыды.</p> <p>Басбармағым – атам, Үйкім данасы, Бағдан үйрек – әжем, Ошақ анасы. Орған терек – әкем, отау панасы, Шылдыр шүмек – шешем, шанырақ ақары, Титтей бөбек – мен, бәрінің базары</p>	<p>Көркем әдебиет Тақырыбы: Менің ойыншықтарым» (өлеңді жаттау) Мақсаты Өлең тілінің бейнелілігін сезінуге баулу</p> <p>Өлең мазмұны бойынша сұрақтар: – Өлең ұналы ма? – Авторы кім? – Бұл өлеңде не туралы айтылған? – Қандай ойыншықтар туралы сөз болады? – Сенде қандай ойыншықтар бар? – Саған қандай ойыншық ұнайды? – Мынау – құлыншақ. Құлыншақтың түсі қандай? – Құлыншақтың жалы қайда болады? – Сен құлыншақты қайдан көрдің? – Құлыншақ туралы не білгіңіңді айтмелеп бер</p>	<p>Шығармашылық бейнелеу әрекеті Тақырыбы: Қоржынды сәнділеміз Мақсаты: - Қазақ оюларының көп түрлілігі туралы түсініктерін кеңейту, балаларға қоржынды салу техникасы мен оны әлсіздену ерекше-іктері туралы білім беру; - аталған заттарды қалың бойынша мүсіндеу және оларды ою-өрнектермен және қосымша заттармен (қоншақ, дән және т.б.) безендіру -Қазақ халқының тұрмыстық заттарымен таныстыру, аталған заттардан қалың бойынша киім жасау, оларды ою-өрнектермен безендіру -- Ойынға қажетті құралдысты бірлесіп ойдан құрастыруға, алдағы жұмысты бірге жоспардауға, бір-бірімен келісіп орындауға, дайын құрылыспен ойнауға мүмкіндік беру</p> <p>Топтық жұмыс</p>
--	--	---	---	---

Үзіліс: Қозғалмалы зерек ойындар «Жер,су,ауа» ойыны.

«Табият құбылыстарын ажыратып олардың қасиеттерін ата»

Мақсаты: Қасиетіне қарай қар мен жаңбырды ажырата білу, табиғат құбылыстары жөніндегі білімдерін бекіту, қатты, жұмсақ, ериді, бұға айналады.

Көрнекіліктер: қар мен жаңбыр бейнеленген суреттер.

Ойын барысы: Балаларға қар мен жаңбырдың суреттерін көрсетіп, олардың бір-бірінен ажыратып айту тапсырылады. Білімдерін анықтау барысында табиғат құбылыстардың қасиеттерін айтып берулері керек.



4 - ұйымдастырылған іс-әрекет

<p>Дене шынықтыру</p> <p>Тақырыбы «Біз әртүрліміз»</p> <p>Мақсаты: Жерде созылып жатқан арқан үстінде бір бүйірмен динамикалық теңе- теңдікті сақтап жүруге үйретуді жалғастыру</p> <p>Қимыл-қозғалыс ойыны:</p> <p>«Мысық пен торғайлар» (4 рет).</p> <p>«Торғайлар» орынықта, гимнастикалық қабырғаның теңішегіңде отырады. Балалар торғайлардың қимылын ым-шараммен көрсетіп отырады. Беслігі бойынша «мысық» келіп, «торғайларды» қуады. Олар бағыттарын өзгертіп қашады. Үстелгі аяқтар ойынынан шығады</p>	<p>Музыка</p> <p>Тақырыбы «Күзгі серуен»</p> <p>Мақсаты: Шығармалардың эмоциялық мазмұнын, олардың сипатын, кенілі күйін аяқырату, әсерлі реңктерін ажырату</p> <p>Музыка тыңдау:</p> <p>«Казан» (П. Чайковский) Ән айту Күзгі әуен» (А. Досмағанбет) «Балдырғандар әні» (Т. Жотаева) Музыкалық-ырғақтық қимылдар: «Марш» (Е. Антосов) Ылгер: «Шабаноздар білі» (Үнтаспада «Жұмыр</p>	<p>Дене шынықтыру</p> <p>Тақырыбы «Зейінді боламыз»</p> <p>Мақсаты Өздерінің зейіндерін шоғырландыра алу шеберліктерін (машықтарын) қалыптастыруды, қимыл-қозғалыс үйлесімділіктерін дамытуды және аналгатор жүйесерін біріктіруді қалыптастыруды жалғастыру</p> <p>Қимыл-қозғалыс ойыны:</p> <p>«Қасқырға қақпан» (4 рет), Шенберде қол ұстасып тұрады. Бұл – ашықтардың қақпанын құруы. Беслігі бойынша «ақшылар» қолдарын көтереді, «қасқырлар» әртүрлі бағытта енбектеп жүреді. «Ашықтар»:</p>	<p>Дене шынықтыру</p> <p>Тақырыбы «Бірінші бол!»</p> <p>Мақсаты -Қолды еркін қозғап, жүргізуші мен бағытты өзгертіп, бауу қарқынмен жүгіруді үйрету. Қысқа секіртпемен секіруге үйретуді жалғастыру, қолдарымен секіртпеңі шенбер бойымен және тік айналдыра білу іскерліктерін дамыту</p> <p>Қимыл-қозғалыс ойыны:</p> <p>«Тығылмақ» (3 рет), Ойыншылар шенбер бойына тұрады. Көзі байланған жүргізуші ортада тұрады. Педагогтің белгісі бойынша</p>	<p>Музыка</p> <p>Тақырыбы «Қуа – жоқарт»</p> <p>Мақсаты Домбырада орындалатын күй жандырамын таныстыру</p> <p>Музыка тыңдау:</p> <p>«Саржайлау» (Тәттімбет) Ән айту: «Күзгі әуен» (А. Досмағанбет) «Балдырғандар әні» (Т. Жотаева) Музыкалық-ырғақтық қимылдар: «Женіл би» (Т. Дюкова) Ылгер: «Шабаноздар білі» (Үнтаспада «Жұмыр қалып») («Ылғеп үйренейік» жиналғаннан) Ойыншылар хороводтар: «Қандай ырғақ» (К. Қуатбаев)</p>
---	--	--	---	--

Ойын: «Жер, су, ауа»

Мақсаты: балаларға берілген тапсырманы тез шешуе, жылдам жауап беруге, жерде, ауада, сула не болатынын дұрыс айтуға төселдіру, қоршаған ортаға қамқорлық сезіммен тәрбиелеу.


Көрнекіліктер: асық

Шарты: балалар дөңгелеп отырады. Бір бала ортаға шығып балаларды кез келгеніне асық лақтырып жібереді. Де жер су ауа деген сөздің бірін айтады. Егер бала жер десе асықты қатып алған сезіммен табиғелеу. Біл бала отағата шығып, балалардың кез келгеніне асықта лақтырып жібереді. Де жер, су ауа деген сөздік бірін айтады. Егер бала жер десе, асықты қатып алған бала жерде тіршілік ететін құстарды, адамдарды, өсімдіктерді атады. Ал су сөзі айтылса, балық балардың аты аталады. Ауа дегенде құстарды айтуы тиіс. Осылай ойын жалғаса береді.

	Кылашы, («Билген үйрөнөйкө» жиганатынан) Ойындар, хорооводтар: Эн-ойын "Етек-етек" (Т. Сарыбаева)	Балаларды тауып устатуу тырксады, ал балалар зал ишиге эртүрлү багытта акырын козгалып жүрөдү.	
--	--	---	--

Серуенге дайындык	Кимдерди реттикти сактап дурьс кийуге үйрөтү.	Кимдерди реттикти сактап дурьс кийуге үйрөтү.	Кимдерди реттикти сактап дурьс кийуге үйрөтү.	Кимдерди реттикти сактап дурьс кийуге үйрөтү.
--------------------------	---	---	---	---

Кеністікті багдарлауға арналган ойындар
«Жапалак»

Серуен	<p>Тіл жаттыгулары:</p> <p>«Дурьдурьсинак» Макасты: -эр түрлү түстөрдү кайгашап бекту; -сөздүк корын байыту; -лыбыстарды дурьс және анык айтып бекту;</p> <p>балаларды : «Кандай?», «Не кетейд?», т.б.</p> <p>-балагарды толук, сөйлөмөмөн жауап берудү үйрөтү; -аяттардын түрүн, түсүн, дөмүн, пішінін дурьс айтып кайгашап; -дыбыстын сөздөгү орындын тауып айту; -балаларга сөз тіркестерін және сөйлөмдөрдү кұрастырып айтып үйрөтү; -балалардын еске сактау, есту, ойлау кабилеттерін және зейндерін дамыту; -колдын ұсак моторикасын дамыту;</p>		<p>Ойын: «Жапалак»</p> <p>Макасты: Балалардын денсаулыкка, ойынга деген кұштарлыкларын дамыту, балалардын дене кимылдардын , булшык еттерін жетилдирү, ойын аркылы көңүл-күйлерін көтөрү. Ептіликке, шапшаңдыкка, кызьга ойнауға баулу, ойынга деген кызьгушылыкларын, белсенділіктерін арттыру.</p> <p>Шарты: «Жапалак» сайтаналды, ол барлык ойнаушылардан алыска түрады. Өзини «сұжына». Баска ойнаушылар жан-жакка тарап кетеді. «Жапалак»: «Күн тулды, барлыгымыз оянамыз!» дейді, сол сөтте барлыгы жүтіріп, кимылдайды. «Жапалак»: «Түн болды, барлыгын кимылдамандар, жапылак ұшалай!» дегенде барлык ойнауды балалар тыныш түрып, кимылдамауларын керек.</p> <p>«Жапалак» балалардын арасында жүрүп, кимылданан бір-екі баланы өз ұсына өкөтөді. Бір балга калгаша ойын жагыасалды.</p>
---------------	---	--	--

Балаларды үйге кайтару	<p>Ата –аналарға кеңес</p> <p>Егер Сіздин баланыз көпшіл, өз-жакындарыңыз бен бірге бөтен адамдарды жатыржамаса, ойын кезинде өздігімен ойнай білсе, мінезі ашык, өз кұрастарарымен мейрмді болса мектепке</p>	<p>Ата –аналарға кеңес</p> <p>Егер Сіздин баланыз көпшіл, өз-жакындарыңыз бен бірге бөтен адамдарды жатыржамаса, ойын кезинде өздігімен ойнай білсе, мінезі ашык, өз кұрастарарымен</p>	<p>Ата –аналарға кеңес</p> <p>- Үйдөгү жатдайда баланын өшіне - өзі кызмет етудін алгы шарттарына үйрете беріңіз: жуынуу, колын сүртүу, шешінуу, өз бетімен тамактануу, тамак ішкенде касыкты пайдалануу,</p>	<p>Ата –аналарға кеңес</p> <p>Егер Сіздин баланыз көпшіл, өз-жакындарыңыз бен бірге бөтен адамдарды жатыржамаса, ойын кезинде өздігімен ойнай білсе, мінезі ашык, өз кұрастарарымен</p>	<p>Ата –аналарға кеңес</p> <p>- балалардан жатыржамасу эмоционалдык жагдайлар жасуу кажет, ол көбіне ата – ана жагынан болуу кажет, мектеп түрады, онын өзіне керектігін түсіндірпін баланыздын сүйпін,</p>
-------------------------------	---	--	--	--	--

	<p>келген күннен бастап – ак үйренип кететіне сеніңіз.</p>	<p>мейрәмді болса мектепке келген күннен бастап – ак үйренип кететіне сеніңіз.</p>	<p>горшокка сұрану. Киімдері міндетті түрде өзіне ыңғайлы болуы шарт. шалбар не болмаса шорты замансыз, белдеушісіз.</p>	<p>мейрәмді болса мектепке келген күннен бастап – ак үйренип кететіне сеніңіз.</p>	<p>аймақшыл, жиі отап өз мейрәміңізді көрсетіңіз. Балаңыздың көзіңше мектеп туралы өзіндік толғаңдыратын мәселені айтудан аулақ болыңыз.</p>
--	--	--	--	--	--

Тәрбиелеу-білім беру процесінің циклограммасы

Білім беру ұйымы: №2Қарауылкелді орта мектебі

Мектепалды дәурлік 0 «а» сыныбы

Бағалардың жасы 5 жас

Жоспардың құрылду кезені Панша 10 - 14 қазан 2022-2023 оқу жылы

Күн тәртібі	Дүйсенбі	Сейсенбі	Сәрсенбі	Бейсенбі	Жұма
Бағаларды қабылдау	Мүғалімнің бағалармен қарым-қатынасы: отбасын дәстүрлері туралы және әңгімелесу, қарым-қатынаса және көтеріңкі көңіл-күй орнатуға ойындар ұйымдастыру. Жағымды жағдай орнату.				
	Үстел үсті, саусақ және т.б. ойындар.	Құрылыс ойындары	«Мен спортшымын» ». Фотосуретте бейнеленген Суреттерді атау	Әңгімелесу. Спортпен не үшін керек? әңгімелен беру	Сурет салу. «Футболшы»
Ата-аналармен әңгімелесу, кенес беру	Ата-аналармен әңгіме: Бағалардың тазаалығы жөнінде кенес беру	Ата-аналармен әңгіме: Ата-аналарға бағаларын ертеңгілік жағтығуға үлгеріп алын кездерін ескеру.	Ата-аналармен әңгіме: Бағалардың жетістік пен дәрежесі үшін емес, сол қалпында сөзсіз қабылдап жақсы көретінізді сездіріңіз.	Ата-аналарға бағаларды тамақтарын тауылып жеуге үйретулерін ескеру.	Ата -аналармен әңгіме: «Дұрыс тамақтануға бағду»
Бағалардың Дербес әрекеті (Бару қимылды ойындар, үстел үсті ойындары, бейнелеу әрекеті, кітаптар қарау және тағы басқа әрекеттер)	«Сәлемдесу айнасы» Дене қызуларын мен тазаалығын тексеру Дене шынықтыру шаралары. Жағымды жағдай орнату. Бағалардың көңіл - күйлеріне назар аударып, қызуды өлшеп қабылдау.	Сюжетті-рөлдік ойын: «Қалай тамақтанамыз» Ірі құрылыс материалдарымен және конструкциялармен ойындар.	Ойын – жағтығу: «Жуыну» Альбомдар, сюжетті картиналар қарастыру, ірі құрылыс материалдарымен ойындар.	Ойын «Кімнің заттары?» (жақын адамдарының заттарын анықтау); Суретті кітапшаларды бояу, пазлдар, мозаика және т.б.	Сюжеттікойындар: «Менің күн тәртібім», Айболит ертегісінен үзінді оқып беру; «Айболит кенесі»үстел үсті театр және т.б.
Танертенгі жағтығу	Таңғы жағтығу кешені №3				
Ұйымдастырылған іс-әрекетке дайындық	« Біз бақытты бағамыз » Кел, шенберге тұрайық. Қолымызды ұстайық. Күлімдейік күлейік. Тау болып жүрейік.	« Мен әдепті баламын » Амандасу үлкенге, Тәрбиенің басы гоу. Ал, көнеки баріміз, Сәлем дейік үлкенге.	« Нәр алып » Аман-есен болайық, Бейбітшілік қалайық! Күнге қарап шуақтанып, Суға қарап нәр алып, Табиғаттан шабыттанып, Денсаулықпен ойнап- күліп жүрейік.	« Қуан, шаттан! » Қуан, шаттан! Қуан, шаттан! Қуанатын күн бүтін. Қайырлы таң! Қайырлы күн! Күліп шықты күн бүтін.	« Қайырлы таң! » Қайырлы таң! Орманлар мен далалар, Қайырлы таң! Достасқан бар Бағалар, Қайырлы таң! Жора-жолдас, дүп мен қыз!

Білім беру ұйымының кестесі бойынша

Ұйымдастырылған іс-әрекет


1 - ұйымдастырылған іс-әрекет

<p>Сөйлеуді дамыту Тақырыбы. Қорыққанға қос көрнеді (берген) Мақсаты: «Т» – «Қ» дыбыстарымен таныстыру</p>	<p>Сауат ашу негіздері Тақырыбы. «Үнді дауыссыз дыбыстар» Мақсаты: Үнді дауыссыз дыбыстарды басқа дыбыстардан ажыратуға үйрету</p>	<p>Сауат ашу негіздері Тақырыбы. Біз нені үйрендік нені білдік? Мақсаты дауыссыз дыбыстар туралы білімдерін бекіту.</p>	<p>Сауат ашу негіздері Тақырыбы. Біз нені үйрендік нені білдік? Мақсаты б. Дауыссыз дыбыстардың түрлерін ажыратуға жаттығулар жасату, қатан, ұян, үнді дауыссыздарды қайталау арқылы естерінде сақтау</p>	<p>Көркем әдебиет Тақырыбы. «Менің елімнің рәміздері» Мақсаты әдеби шығармалары қотамдық өмір оқиғалары туралы түсінікті дамыт</p>
<p>• Қорыққанға қос көрнеді ертегісін оқу Дидактикалық ойын: «Белгілі дыбысқа сөз таңда». Ойын шарты: Ертегідегі кейіпкерлердің бас ершіне сөз ойлап айтады. Мысалы: «Әже» сөзіндегі «Ә» дыбысына; «Қыз» дегендегі «Қ» дыбысына; «Тауық» және «Тышқан» деген сөздегі «Т» дыбысына сөз ойлайды</p>	<p>«Кім көп сөз айтады» дидактикалық ойыны – Балалар, үнді дауыссыз дыбыстардан басталатын сөз айтуларын керек. Кім көп сөз ойлап отырды, соған фишка беріліп отырады. Ойын соңында жеңімпаз анықталады. Педогог балаларға көмек ретінде тақтаға үнді дауыссыз дыбыстардан басталатын бір ертеген іліп қояды. Мысалы, дақ, мисық, нан, радио, уық, ая, үй. «Сөзге үнді дыбыстан басталатын сөз қос» дидактикалық жаттығуы – Мен сендерге бірінші сөзді айтамын, ал сендер сол сөзге маманды сәйкес келетін, үнді дауыссыз дыбыстардан басталатын сөз жапталуларын керек. Мысалы: сүйкімді ... (кысық), жұйрық ... (пая), дәмді ... (нан), әлемі ... (раушан), дәмді ... (раушан), қатан ... (умажалған), атам ... (ғиша), бала ... (мағлыш), ақылды ... (мұғалым), үйкен ... (үй), әкем ... (ғиша), қыз үйдің (уыты), ... жайылы (маг)</p>	<p>«Дұрыс көрсет» дидактикалық ойыны Педогог балаларға дауыссыз дыбыстардан басталатын сөздер айтады, балалар сөз қатан дыбыстан басталса, көк тартуыршы, ұян дауыссыз дыбыстан басталса, көк түсті дөңгелекті, ал егер сөз үнді дауыссыз дыбыстан басталса, көк түсті үшбұрышты көрсетеді және қандай дауыссыз дыбыс екенін атап береді.</p>	<p>«Бұнылы өзгерту» дидактикалық жаттығуы – Мен сендерге қатан дауыссыз дыбыстардан басталатын бұнылар айтамын, ал сендер қатан дауыссыз дыбыстарды ұян немесе үнді дауыссыз дыбыстарға ауыстырып айтамындар. Мысалы: па-ба, фа-ва, ка-га, ко-го, то-до, ше-же, са-за, ха-ма, на-па, ца-па, чо-ро, ше-ус, хо-но</p>	

Үзліс : Жүгіруге арналған ойындар
«Торғайлар мен мысық»



Ойын: «Торғайлар мен мысық»
Мақсаты: балаларды ойынның шартын бұзбай ойнауға, белгі бойынша қимыл-қозғалыс жасауға дағдыландыру, зейіндерін, байқаштықтарын, жүгіру дағдыларын дамыту.
Шарты: Жерді шеңбермен белгілеу керек /5-6м. диаметрмен/. Ортада тәрізешінен тараптыңдалған бала жүреді – ол мысық. Қалған балалар шеңбердің сыртында- олар торғайлар. Мысық ұйықтап қалады. Торғайлар шеңбердің ішіне дән жеуге кіреді. Мысық оныш кетеді де, торғайларды көріп, оларды ұстай бастайды. Торғайлар




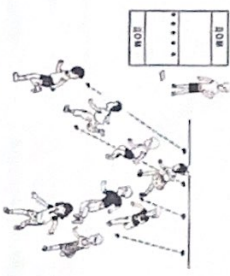


шенберден шығуға асығалды. Шенбердің ішінен мысыққа ұсталған торғайлар, шенбердің ортасында қалады. Мысық 2-3 торғайды ұстаған соң, тәрбиеші жана мысықты тапайды. Ұсталған торғайлар басқа ойынаушыларға қосылады. Ойын 4-5 рет қайталады.
Ұсыныс: мысық ақырын барыпторғайларды ұстайды (қатты ұстамай, ақырын ғана қолы тиізіледі)

2 - ұйымдастырылған іс-әрекет

<p>Қоршаған орта Тақырыбы: Арнайы көліктер. Жүк және жолаушылар көліктері Мақсаты: арнайы көлік түрлерінің не үшін қажет екенін түсіну, арнайы көліктер мен жал көліктердің мақсат-міндетін ажырата алу</p>	<p>Математика негіздері Тақырыбы: Заттарды өлшемі бойынша салыстыру Мақсаты заттарды өлшемі бойынша салыстыру білктілігін қалыптастыру.</p>	<p>Математика негіздері Тақырыбы Ұзындық Шартты өлшеуішті пайдаланып, заттарды ұзындығы бойынша салыстыру. Мақсаты: ұзындық – заттардың созылыңқы болу қасиеті туралы ұзындық туралы түсінік қалыптастыру.</p>	<p>Математика негіздері Тақырыбы Ұзындық. Шартты өлшеуішті пайдаланып, заттарды ұзындығы бойынша салыстыру. Мақсаты - ұзындық – заттардың созылыңқы болу қасиеті туралы, ұзындық туралы түсінік қалыптастыру.</p>	<p>Қоршаған орта Тақырыбы: Арнайы көліктер. Жүк және жолаушылар көліктері Мақсаты Көлік түрлерімен таныстыруды жалғастыру, олардың қарпайым құрылысы және қажеттілігі жайлы ақпарат беру.</p>
<p>«Машине жабдықтары» ойыны. Педагог машина жабдықтарын айтады, балалар сол құралдың дыбысын келтіреді.</p>	<p>Педагог 1-тапсырманы орындауды ұсынады. Суретке қарап, не бейнеленгенін айтады. Барлық заттардың көлемі бірдей ме? Үлкен заттарды – қызыл түспен қоршап сызала. 2-тапсырманы орындайды. Заттарды қарайды, оларды белгілеріне қарай бөледі: түсі мен өлшемі. Осы екі белгіге сәйкес суреттерді жапсырады. Заттардың орналасуын сипаттайды. Педагог жеке жұмыс жүргізеді</p>	<p>Ойын жаттығуы: «Ретімен орналастыр» Педагог «Түрлі түсті Күбіздер санау таяқшалар» жиналықтан таяқшалар таратады, оларды ұзындықтарының өсу ретімен орналастыруды ұсынады. Балалар тапсырманы орындайды. Педагог балалардан таяқшаларды қалай орналаسقанын сұрайды, қайсысы ұзын, қайсысы қысқа екенін білді. Балалар таяқшаларды бір-біріне жақынлау арқылы леп түсіндіреді. Педагог бір-біріннің үстіне салу тәсілі арқылы да заттың қайсысы ұзын немесе қысқа екенін өлшеуге болатындығын қосымша айтады. Көрсетеді.</p>	<p>Логикаға арналған ойын жаттығулар. Балалардың түсінігін тексеру және білімін түзету үшін мынадай үлгіде логикалық тапсырма ұсынуға болады: 1. Қызыл қарындаш жасыл қарындаштан ұзынырақ, жасыл қарындаш көгілдірден ұзынырақ. Ең қысқа қарындаш қандай? 2. Жасыл таспа көгілдірден жәйіңкерек, көгілдір қызылдан жіңішкерек. Ең жаппақ таспа қайсысы?</p>	<p>«Сөйлемді дұрыс құрастыр» ойыны. Тәрбиеші сөздерді айтады, балалар сөздерді орнына қойып, дұрыс сөйлем құрастыру керек. Көше, жол, жүреді, машина Аспан, ұшпады, биік ұшақ. Машинице, аурухана, тоқтады, жетел жәрдем. Толқылда, кеме, жүзеді, теңіз</p>

Үйліс: Қимыл-қозғалысқа арналған ойындар
«Күн мен түн»

		<p>Ойын: «Күн мен түн»</p> <p>Мақсаты: балаларды ойынның шартын бұзбай ойнауға, белгі бойынша қимыл-қозғалыс жасауға дағдыландыру; зейіндерін, байқалыптықтарын, жүгіту дағдыларын дамыту.</p> <p>Шарты: «Күн» мен «Түн» деген екі топ алаң ортасында сызықтан 1,5-2м арақашықтықта бір-біріне арқасыммен қарап тұрады. Жүргізуші біресе бір, біресе екінші топты атайды. Аталған топ сол сәтте өз үйіне жүгіреді. Басқа топ ойыншылары айналып, қашып бара жатқан қатысушыларды ұстап қалуға тырысады. Содан соң топтар орнына қайта оралады. Ұсталған ойыншылар саны есептеледі. Жүгіріс бірнеше рет қайталанатын. Өзге топтың ойыншыларын көп ұстаған топ жеңіске жетеді.</p> <p>Ереже:</p> <ol style="list-style-type: none"> 1. Өз үйіне белгі берілмей тұрып жүгіруге тыйым салынады. 2. Тек үйдің сызығына дейін ғана ұстауға болады. 3. Ұсталған ойыншылар есептелген соң қайтадан ойынға кіреді.
		<p>3 - ұйымдастырылған іс-әрекет</p>
<p>Қазақ тілі</p> <p>Тақырыбы: Жемістер</p> <p>Мақсаты: күнделікті жиі қолданылатын жемістердің атын білуге үйрету.</p> <p>Сөздік ойын: «Мен қай жемісті көрсеттім».</p> <p>Педагог себеттен жемістерді алып көрсетеді, балалар атын атайды</p>	<p>Қазақ тілі</p> <p>Тақырыбы: Жидектер</p> <p>Мақсаты: сөздік қорларын жидектердің атымен толықтыру.</p> <p>Ойын жаттығуы: «Бір сөзбен айт»</p> <p>Танқурай, қарақат, құлшпнай бір сөзбен қалай аталады?</p> <p>Жидектер.</p> <p>Алма, өрік, құрма бір сөзбен қалай аталады?</p> <p>Жемістер.</p> <p>Қияр, қызанақ, сабіз, пияз бір сөзбен қалай аталады?</p> <p>Көпестер</p>	<p>Сөйлеуді дамыту</p> <p>Тақырыбы: «Г» – «К»</p> <p>Мақсаты: дыбыстарымен таныстыру</p> <p>Қорыққанға көз көріңізді ерсітеісін</p> <p>театрландыру</p> <p>деген сөзінгі «Г» дыбысына сөз ойлайды</p> <p>Көркем әдебиет</p> <p>Тақырыбы: «Менің елімнің рәміздері»</p> <p>Мақсаты: сюжеттік бірлікті сақтап, көңіл күймен, қисынды мазмұндауға дағдыландыру</p> <p>Қазақстан Республикасының Мемлекеттік Туы белгіле. Суреті ақтап, сал. Боя.</p> <p>Мақалдың мағынасын түсіндір. Ертемен елдің енесі білік. Педагог: мақалдың мағынасын түсіндіреді. Бздің еліміз ешкіміге тәуелді емес, өз Туы, Гимні, Елтаңбасы бар, дербес мемлекет. Сондықтан енесі білік</p> <p>Шығармашылық бейнелеу</p> <p>Дрекеті</p> <p>Тақырыбы: Автобус</p> <p>Мақсаты: - балаларға кеңістік туралы, кеңістікте бағдарлау туралы білім беру;</p> <p>- заттың пішіні туралы білімдерін жетілдіру, мүсіндеу</p> <p>– жолақтардан тікбұрышты пішіндер, шаршылардан үшбұрышты пішіндер, шаршы немесе тікбұрышты бұрыштардың кино арқылы дәлелік және соншақша пішіндерді қиып алу</p> <p>- ауыстыра ойнау бойынша ұсынбалған тақарылыққа, өрбестіңше ойдан құрастыруға, құрастарымен бірлесіп, шығармашылықпен құрастыруға баулу</p> <p>Топтық жұмыс.</p>
<p>Үзіліс: Секіруге арналған ойындар «Кесіртке» ойыны.</p>		



4 - ойымдастырылган іс-әрекет

			<p>Ойын: "Кесіртке" Мақсаты: бағыттарды ойынның шартын бұзбай ойнауға, белгі бойынша қимыл-қозғалыс жасауға дағдыландыру, зейіндерін, байқашыптықтарын, жүгіру дағдыларын дамыту. Шарты: бір ойыншылар созылған қол арақашықтығында шеңбер құрады. Бағыттауды ойыншы-кесірткенің "басы", соңғы ойыншы-кесірткенің "құйрығы". Қолында добы бар ойыншылар бүкіл бағананы – кесірткені құйрығынан бастап өлтіріуі керек. Кесіртке құйрығын қорғау мақсатында өлтіргені жатқан ойыншылар добынан қашуға болады. Ойын уақытпен беріледі. Кесірткені аз уақытта өлтірген топ – жеңімпаз болып есептеледі</p>		
<p>Дене шынықтыру Тақырыбы «Қолданбалық эстафеталар» (таза ауада) Мақсаты: Тізбекпен жүру, жүгіруге, құрсаудан-құрсауға өтуге жаттықтыру. Қозғалыс кезіндегі қол мен аяқтың қимылдарын жалғастыру «Жолақтарға аттан секіру» (3 рет). Ені 50 см жолақтардың үстінде секіріп басып жүру. Жерден екі аяқпен бірдей екінідеп итерділу керектігіне назар аудару. Белгі бойынша ойыншылар бір-бірден жолақтан-жолаққа секіре бастайды. Дұрыс орындалған ойыншылар ұнай жинайды</p>	<p>Музыка Тақырыбы «Күз – жомарт» Мақсаты: Домбырада орындалатын күй жанрымен таныстыру Музыка таныау: «Сржалыу» (Тәттімбет) Ән айту: «Күзі әуен» (А. Досмағанбет) Досмағанбет) «Балдырғандар әні» (Т. Жолпаева) Музыкалық-ырғақтық қимылдар: «Женгі ба» (Т. Ломова) Бидер: «Шабандоздар білі» (Улпасыда «Жұмыр қалың») («Билеген үйренейіс» жиналғаны) Ойындар, хороволталар: «Қашай қарға» (К. Қуатбаев)</p>	<p>Дене шынықтыру Тақырыбы «Ерекше сабақтар» Мақсаты Бағытты өзгертіп, бау қарқынмен жүгіруге үйретуді жалғастыру, қолдарын еркін, үйгесімді қозғал, ырғақтап, қарқынды баулаптай жүгіре білу іскерліктерін дамыту «Әртүрлі бұлдыр сабақ» Қимыл-қозғалыс ойыны: «Мен білемін» Доғты жоғары лақтырып, қолың шаладақтап, доғты қатып алу шеберліктерін (қалықтарын) дамыту. Доғты «Мен бес қалаңнан атан білемін» деген сөздермен қатып алады. Доғты жоғары лақтыруға тырысады, доғты қатып алар кезде сөздерарын еркін ұстайды. Жантарапталы бағыттарға кесергі келтірмеуішпен сөздерді ақарын айтады</p>	<p>Дене шынықтыру Тақырыбы Акробат болным келесі!» Мақсаты - Әдептің зейіндерін шоғырландыра алу шеберліктерін (қалықтарын) қалыптастыруды, қимыл-қозғалыс іскерліктерін дамытуға және аналгзаттор жүйелерін біріктіруді қалыптастыруды жалғастыру Қимыл-қозғалыс ойыны: «Қарлығаш» (5 рет). Зал ішіне ойыншылардың санына қарай құрсауларды – «құяларды» орналастырады. Ойыншылар – «қарлығаштар». Олар зал ішінде қолдарын сермеп жүгіріп жүреді. «Қарлығаш, қарлығаш, қарлығаш – біздің үйге ұшып кел!» деген бұйрық бойынша «құяларына келіп қонады».</p>	<p>Музыка Тақырыбы «Күзгі жанбыр» Мақсаты Музыканың сипатын түсініп, эмоцияларын көрсете білуге дағдыландыру Музыка таныау: «Жандыр шақыру» (Д. Ботбаев) Ән айту: «Жау, жау, жанбыр» (К. Дүйсекев) «Күзгі әуен» (А. Досмағанбет) Музыкалық-ырғақтық қимылдар: «Көңілді бағалар» литва халық әуені билер: «Көңілді қошпатарлар» биі (недәлоттің таныауы бойынша) Ойындар, хороволталар: «Күзгі мей жалбыр» ойыны</p>	




Тәрбиелену-білім беру процесінің циклограммасы

Білім беру ұйымы: №2Қарауылкелді орта мектебі
Мектепалды дәурлік 0 «а» сыныбы
Бағалардың жасы 5 жас
Жоспардың құрылу кезеңі Ш-апта 17 - 21 қазан 2022-2023 оқу жылы

Күн тәртібі	Дүйсенбі	Сейсенбі	Сәрсенбі	Бейсенбі	Жұма
Балаларды қабылдау	Мұғалімнің балалармен қарым-қатынасы: отбасы дәстүрлері туралы жеке әңгімелесу, қарым-қатынас және көтеріңкі көңіл-күй орнатуда ойындар ұйымдастыру. Жанымды жағдай орнату				
	<p>Же ойна: «Кім көп сөз айтады?» Шарты: Педагогтың артынан бірнеше сөзді қайталап айтады</p>	<p>Еркін ойна: «Бұл үйде кімдер тұрады?» Шарты: Құрышқатарымен үй жасап ойнайды</p>	<p>Құрылымдаптан ойна: «Орнып тап» Шарты: Жемістер мен көкөністердің көлемкесін табыды</p>	<p>Еркін ойна: «Бауын байла» Шарты: Фетрдан жасалған аяқ киімдердің бауын байлап ойнайды.</p>	<p>Еркін ойна: «Ертегілер елінде» Шарты: Саусак театр арқылы ойнайды</p>
<p>Ата-аналармен әңгімелесу, кеңес беру</p>	<p>Ата-аналармен әңгіме: Балалардың тазалығы жөнінде кеңес беру</p>	<p>Ата-аналармен әңгіме:Ата-аналарға балаларын ертеңгілік жағтығуда үлгеріп алып келулерін ескерту.</p>	<p>Ата-аналармен әңгіме: Балалардың жетістік пен дәрежесі үшін емес, сол қалпында сөзсіз қабылдап жақсы көретінін ізді сездіріңіз.</p>	<p>Ата-аналармен әңгіме: Ата-аналарға балаларды тамақтарын тазалықпен жегуге үйретулерін ескерту.</p>	<p>Ата-аналармен әңгіме: «Дұрыс тамақтануға баулу»</p>
<p>Балалардың дербес әрекеті (Бауу қимылды ойындары, Үстел үсті ойындары, Бейнелеу әрекеті, кітаптар қарау және тағы басқа әрекеттер)</p>	<p>Шығармашылық ойнаы: Фотосуреттер қарқастыру Жәндіктер мен космекенділер әлемі» Фотосуретте балалар қандай көмек көрсеткендерін айтып беру.</p>	<p>Қол моторикасын дамытуға арналған саямақ. 1.Ырм, екім, Адама текім. Сапар айдам, Сар шымшық. Бағтаңды ал да, Жүгіріп шық. 2.Біз санайық саямақ, Саусактарды дарапай. Бас бармағым алғашқы, Баған үйрек жалғасы.</p>	<p>Суретті жұмбақтар ойнаы: Үшбұрыштың арасынан бір басушы таңдалды, қалғандары отырды. Мұғалім Үлкен қоршаптан кімненің неше түрлі суреттері бар қарточкаларды бір-бірден алып шығып, суреттегі бейнені сөзбен сипаттап жазаруды ұсынады. Бастушы суретті қарточканы алып, балаларға көрсетпей, оңдағы бейнені, аяғын сипаттап, суреткеді. Балалар түрлі жауаптар айтып, не бейнеленгенін тауып алу керек. Дұрыс жауапты айтқан бала ойыны жалғастырылды.</p>	<p>Саусак ойнаы: «Жәндіктер мен космекенділер әлемі» Балалармен жәндіктер мен космекенділер туралы әңгімелесу.</p>	<p>Үстел үсті театр ойнаы: «Космекенділер әлемі» тақырыптап қарқастыру. Балалармен кұстар туралы әңгімелесу.</p>
Танертенгі жағтығу	Танғы жағтығу кешені № 4				

<p>Ұйымдастырылған іс-әрекетке дайындық</p>	<p>«Психомоторлық жаттығу» Көздеріңи ашыңдар. Кіріптеріңди көгеріңдер. Беттеріңди жеңи қызылмен сипыңдар. Бір - біріңе жамыңдар, Бастарыңди оңға, соңға бұрыңдыңдар, Ауаны жұтыңдар, содан сон жіберіңдер.</p>	<p>«Психомоторлық жаттығу» «Құндыгетен күш» Күн күймеген нұр тоқти, Жаны сөздер нұр септи, Еске сақтап келесті, Кел, доспаңды айтайық бір-бірімізге..</p>	<p>«Психомоторлық жаттығу» «Табияғиға үнесте» Шенбер бойлап жүрмиз, Әр түле көңіл бөлсек, Сұлулық пен махаббатты Сезіңи өмір сүрмиз.</p>	<p>«Психомоторлық жаттығу» «<i>Биз әдепті балалық</i>» Әдеп сақтап амалда, Әрбір ады адымың, Жалсаң бір қамқорлық, Қайтарыды саған да.</p>	<p>«Психомоторлық жаттығу» Көңіліңи күсіңди, Бақытты бол жүрмиз, Барың билің алатың, Мен ақылды балпаңи.</p>
<p>1 - ұйымдастырылған іс-әрекет</p>					
<p>Білім беру ұйымының кестесі бойынша ұйымдастырылған іс-әрекет</p>	<p>Сөйлеуді дамыту Тақырыбы Отбасының күзгі еңбегі Мақсаты: Тақырып бойынша ауызекі сөйлеу тілдерін дамыту</p>	<p>Сауат ашу негіздері Тақырыбы Дыбыстар әлемі Мақсаты: дауысты, дауыссыз дыбыстар туралы білімдерін бекіту</p>	<p>Сауат ашу негіздері Тақырыбы. Дыбыстар әлемі Мақсаты сөзде қанша дауыссыз дыбыстар туралы білімдерін бекіту</p>	<p>Сауат ашу негіздері Тақырыбы. Буын Мақсаты сөзде қанша дауысты дыбыс болса, сонша буын болатынын түсіндіру.</p>	<p>Көркем әдебиет Тақырыбы. «Ардастан мен тышқан!» Мақсаты таным сюжеттер бойынша қолылымды сәхнеленуға дағдыландыру</p>
<p>Сұрақтарға арналған гимнастиканың жалғыз уақыты Қысқыштармен ойналатын ойын Ойын шарты. Түрлі-түсті қатты қағаздардан дөңгелектер жасап, сондай түсті қақысшаптары кестірсен. Түндер пайда болды. Ол баланың үзек моторикасын дамытады, ақыл-ойының, тілінің дамуына зор ықпал етеді. «Жанғақтармен ойын» Ойын шарты. Балалардың арқауысына жанғақтар тартылады. Жанғақта адамның арқысына салып, айықалдыру. Бұл ойында балалардың қолдары жеткізетіріліп, соқылеу тілі мен ойлау қабілеттері дамиды.</p>	<p>Әзіліс : Жайық және ашық кеністікті бағдарлауға арналған ойындар</p>	<p>Әзіліс : Жайық және ашық кеністікті бағдарлауға арналған ойындар</p>	<p>Ойын: «Тығалыспақ»</p>	<p>Ойын: «Тығалыспақ»</p>	<p>Ойын: «Тығалыспақ» Мақсаты: кеністікті бағдарлауға дағдыландыру, сөздік қорларың молдану Жасы: 5-6 жас аралығы Кажетті заттар: Ойын барысы: барлық балалар екі топқа бөлінеді, топ басшылары тағайындалады. Салмақ арқысы қай топтың жеңерініп, қай топтың үйектіңи анықталды. Ойыңға «сөздік», яғни барлық ойыңдылар жылдағылыт жер (ағаш, жағр, есек, т.с.с.) тағайындалады. Жеңеріңиыңи</p>







			<p>тоғыз топ басқисқилары жасқисқил, оқи қалғанда бұрышты орында орында да, керекте тоғыз қай бағытта қолғағызилы «бұл қалр.....(қай жер екенін)» айтқан отырғыз. Ақ жасқисқилан топ болса осы көнекті пайдалан отырған, жасқисқилан жері отырғыз, қалғанда ең тұғызла «қалғанда» жүрған ағалы. Егер қалғанды жасқисқилан топтан бір қалғандықсын байқа қалса, онда оның аты мен жасқисқилан жері ауықста ағалы да, бұрышты «қалғанда» қарай жүрғил.</p> <p>«Қалғанда бірінші жеткен топқа ұяй берғил.</p> <p>Жасқисқилан топ мүшесі қалғанда топ елдері таңағстан бұры «қалғанда» бірінші жеткі, ұяй ала ағалы.</p>
---	---	--	--

2 - ұйымдастырылған іс-әрекет

<p>Қоршаған орта Тақырыбы: Барлық ағаштардың жапырағы түсе ме? Мақсаты: Күзгі табиғаттағы маусымдық өзгерістерді бақылап, бір-бірінен ажырата білуге үйрету.</p> <p>«Қайсасының жапырағы өскенін тап» атты дидактикалық ойын ойындауға шақырады (әліппе-дөңгелесті тапсырма).</p> <p>Мақсаттары: Балаларды ағашты жапырағына қарап таңуға үйрету. Ағаштар мен бұталардан түскен жапырақтарды жинау. Педagog жапырақтың қандай ағаштан немесе бұтадан түскенін анықтауды, түспеген жапырақтарға қарап дәлелдеуді (үкестіктен табуды) ұсынады. Ойын аяқталған кезде педагог мынадай сұрақ береді: (1) Педalog үлелерді айтып тұрады, балалар қайталайды).</p>	<p>Математика негіздері Тақырыбы: Дөңгелек, шаршы, тіктөртбұрыш, үшбұрыш Мақсаты: геометриялық фигуралардан модельдеу біліктілігін қалыптастыру</p> <p>Бұл не? (Шаршы.) — Оның жиектерін саусағымен жүрт. Саусағында дайында. Саусағымен солдан оңға қарай жүрттесің, бұрышқа жетіп бұрылсаң, саусағың жоғарыдан төменге түсең, бұрылсаң, саусағың оңнан солға қарай жүрел, бұрышқа жетіп төменнен жоғарыға саусағыңды жүрттесің. (Әр баланың үстелінде белгілі бір түрдегі фигуралар жиналғы бар) — Біз саусағымызбен нені қорша жүрттік? (Шаршы) — Тіктөртбұрышты көрсетей, ағалы, бұл геометриялық фигура — тіктөртбұрыш. — Оның жиектерін саусағымен жүрт. Саусағыңды дайында. — Тіктөртбұрыш пен шаршының айырмашылығы бар? Шаршының тіктөртбұрышпен беттестейді. — Қараңдар, бір қабырғалары</p>	<p>Математика негіздері Тақырыбы: Дөңгелек, шаршы, тіктөртбұрыш, үшбұрыш Мақсаты: геометриялық фигуралардан модельдеу біліктілігін қалыптастыру</p> <p>«Сипаттап табу» — Дидактикалық ойыны Балалар топтағы кез келген затты, оның қандай геометриялық пішініне ұқсайтынын, түсін сипаттайды. Қалған балалар шешуін тауып, затты атайды</p>	<p>Математика негіздері Тақырыбы: Дөңгелек және сопақша Мақсаты: сопақша геометриялық фигура туралы ұғым қалыптастыру</p> <p>«Көліктерді таража кіртізу» — Дидактикалық ойыны. Балаларға геометриялық фигуралар тарағылады. Түсіндіріледі. Өздеріңді машинемін деп елестетіңдер, ал геометриялық пішіндер — «машинелердің нөмірлері», «тараждар» — белгілер — геометриялық фигуралар белгіленген орындықтар. Белгі бойынша «машинелер» топ бойынша жүріп өтіп, таража «кіреді».</p> <p>«Машинелер» геометриялық фигура «таражды» фигуралармен бірдей болуы тиіс. Орындықтардың орындары ауыстырылады. Ойын қайталанайды.</p>	<p>Қоршаған орта Тақырыбы: Менің елімнің салт-дәстүрі Мақсаты: ата-бабаларымыздан қалған салт-дәстүрді жоғалтпай әрі қарай жалғастыру керектігін түсіндіру, салт-дәстүрдің адам өміріндегі маңызы туралы дұрыс түсініктерінің болуы</p> <p>«Бесікке болу» ойыны — Педalog алдын ала дайындалған құршақта, бесікті алды шығады. Бір қалса қалса шақырады. Кімқандай қыз бесікке құршақты жағызды, бөгейді, тербегенді. Бесік Ағайын алды өлеңін, Қуандышам, өлеңім. Ұйықта, ұйықта, бөбесім. Өлі өзің жетексіз.</p> <p>Бағалы бақып кетерсің, Оғу оқыл, білім ал, Мақсатыңа жетерсің жарым ағалы.</p>
--	---	--	---	---




	<p>Азаттардың бұтақтарын жұдмағыз уәде береміз! Азаттарды сұзарға уәде береміз! Ағаш жапырақтарын жұдмағыз уәде береміз! Азаттың қабызаны сөйдемағыз уәде береміз! Азаттардың түбін қоясымға уәде береміз! Ағаш діндерін ақтағыз! Алақал қустарды үркітпегіз уәде береміз!</p>	<p>Бірдей, аз басқа екі қабыршағы ар түрлі. Тік төртбұрыштан қабырғалары шаршыға көрнеді үзіндірек</p>			
--	--	--	--	--	--

Үзіліс: Жүтіруге арналған ойындар « Көбелектер бақалар »

<p>Ойын: «Алғаштар мен өрнекшілер» Мақсаты: Балалардың денсаулыққа, ойында деген құштарлықтарын дамыту, балалардың дене қимылдарын , бұлшық еттерін жетілдіру, ойын арқылы көңіл-күйлерін көтеру. Егтілікке, шапшаңдыққа, қызыға ойнауға баулу, ойында деген қызығушылықтарын, белсенділіктерін арттыру. Балаларды салдауға өмір салтына тәрбиелеу. Ойынның шарты: Арнайы сызықпен қоршаған ойын алаңында балалар жүтіріп ойнап жүреді. «Алғаштар» мен «Қуғындымды» қолын жоғары көтереді де өзін ең жақын жүрген ойыншының қуа көнелесі, «өрсекшілер» жүтіреді. Ұсыныс: Егер қулап жетсе, секірі орын ауыстырып, жаңа қуғыншы, ойында ері қарай жалғастырылады.</p> 			<p>Ойын: « Көбелектер бақалар » Мақсаты: Балалардың денсаулыққа, ойында деген құштарлықтарын дамыту, балалардың дене қимылдарын , бұлшық еттерін жетілдіру, ойын арқылы көңіл-күйлерін көтеру. Егтілікке, шапшаңдыққа, қызыға ойнауға баулу, ойында деген қызығушылықтарын, белсенділіктерін арттыру. Жәндіктерге қамқорлық көрсете білуге тәрбиелеу. Ойын барысы: Ватпактың шекарасы төртбұрышты етіп белгіленеді. Мұнда бақалар өмір сүреді. Үлділерге көбелектер ұшып келіп қонады. Ұлдар бақа сияқты сөйреді, қыздар көбелектер сияқты ұшады. Ұсыныс: ойында көбелектер, бақалар болып балалар ойнаушылар қатысады, тәрбиені де қат қатысады.</p> 
--	---	---	---

3 - ұйымдастырылған іс-әрекет

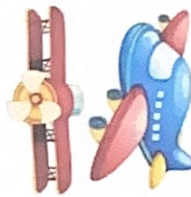
	<p>Қазақ тілі Тақырыбы Жиліктер Мақсаты сөздік қорларын жыліктердің атымен толықтыру</p>	<p>Қазақ тілі Тақырыбы: Ойнайық та ойнайық Мақсаты өткен тақырыптар бойынша сөздерді қайталау,</p>	<p>Сөйлеуді дамыту Тақырыбы: Орбасының күзгі еңбегі Мақсаты , Тақырып бойынша ауызбен сөйлеу тидерін дамыту</p>	<p>Көркем әдебиет Тақырыбы: «Ардастан мен тышқан!» Мақсаты таныс сюжеттер бойынша қойылымды сахнадауға</p>	<p>Шығармашылық бейнелеу әректі Тақырыбы: Билдей масақтарды Мақсаты:- балаларға денді дақылдардың түрлері туралы</p>
--	---	---	--	---	---

<p>айт» Танкурай, каракат, күлшанай Бір сөзбен калай аталады? Жилдиктер. Алма, өрік, құрма бір сөзбен калай аталады? Жемістер. Кияр, қызанақ, сәбіз, пияз бір сөзбен калай аталады? Көтөністер.</p>	<p>бiлiмдерiн бекiту Ойын ойынуға шақырады. «Қызық екен» ойыны Балалар екі топқа бөлінеді. Педагог балаларға түрлі түсті суреті бар парактарды таратады. Олар түсі бірдей парактарды бір-бірімен біріктіреді. Екі топқа ортақ тапсырма беріледі, топтар кезекпен жауап береді. Әрбір жауап бір ұпай. Тапсырма. Күз тақырыбы бойынша сұрақтар: Күз мезгілінің ерекшеліктерін ата? Күз айларын ата? Күз туралы тақияқ оқы? Сурет бойынша сөйлем құра. Көкөністер. Қандай көтөністерді білесің? Артығын тап? (Қызанақ, сәбіз, алма, пияз) <i>қима суреттерден көрсету.</i> Сурет бойынша сөйлем құра.</p>	<p>Сөйлеу үшін бізге қандай мүшелер көмектеседі? (Балалардың жауаптары талданылды). Иә, тіл, ауыз керек, оныыз түсінеу өте қиын. Педагог бір баланы тақтаға шығарып, қарпоз қалай жатқан, алма теріп жатқан, кияр, қызанақ жинап жатқан дағдыларын қиылы-қозғалысын келтіреді. Қанған балықтар табады Бірақ балаларға сөзсіз қимылмен түсіну қиындау болады, сөздің маңыздылығы түсінеді. Міне, қимылмен келтіргенмен топтық, ерек көзгәуыздарын аша алмаймыз. Сондықтан да сөйлеу тілі өте маңызды. Әңгіме айту үшін сөз керек екен. Сөз дыбыстан құралады. Әңгімелесу арқылы бір-бірімізбен қарым-қатынас жасаймыз. Ойын: «Сөйлеммен қорейкіш» (үлгімен ойыны ойналады). Педагог: «Орындарыңнан тұрыңдар», – деп ықпайды. Міне, қордіңдер ме, сөзсіз өмір сүру өте қиын. Сондықтан да сөйлеу тілі өте маңызды.</p>	<p>дағдыландыру. 1. Суреттерді қара. Арыстан тышқаны не айтты? Тышқан арыстанға қалай көмектесті? Тышқаның тапқырлығы туралы өз ойыңды айт. Досыңмен диалог құр. 2. Суретте қандай аң жасқырының тұрғанын тап. Педагог балалардың суретте қандай аң жасырындып тұрғанын табуына көмектеседі. Жеке жұмыс жүргізеді.</p>	<p>бiлiм беру – балалардың шығармашылық қабілетін дамыту, мүсіндеп мазмұнын бере білуді үйрету –Қазақтан тапнас немесе ойдан әртүрлі бейнелерді, қатпарланып бүктелген қағаздан бірдей бірнеше пішіндерді және екіге бүктелген қағаздан симметриялы пішіндегі заттарды кино – ауылша сипаттау бойынша ұсынылған тақырыпқа, өзгешіше ойдан құрастыруға, құрастырарымен бірлесіп, шығармашылықпен құрастыруға баулу Топтық жұмыс</p>
<p>Үзіліс: Көністікті бағдарлауға арналған ойындар «Жоғарыда–төменде, білік-алғас»</p>				
<p>Артықұлышыялық жаттығулар: Балықтар Қи-кішкентай балықтар өзенге жүзеді, Үл-үлкен ағаш жағдайда жатты, Балық: «Алына жерле сүңгу онақ» деп Екіншісі: «Жоқ, бұл жер терен»- деп, Ал үшіншісі: «Менің ұяқым келіп тұр»- деп, Ал төртіншісі тона бастады, Ал бесіншісі: «Алында қолтырауын»- деп айтылады, -Жүзіндер мына жақпен.</p>				<p>Ойын: «Жоғарыда–төменде, білік-алғас» Мақсаты: көністікті бағдарлауға дағдыландыру Жасы: 5-6 жас аралығы Кажетті заттар: Көңілдір аспап, жасыл алқап, өзен бейнеленген сюжетті суретті пиләкет тақтада. Қорыпта ұшқандың, құстар түрлері, балық түрлері, аңдар түрлері қатырма қағаздан жасалған. Ойын барысы: Тақтаға бір бала шығып қорыптағы бір бейнені алып ағын атап, орының анықтан сюжетті суретке іледі. Мәсәлі: Ұшқ жоларыда-аспанда ұшқан, балық төменде-су ішінде жүзеді, - деп сипаттап айту керек.</p>



«Тіс шеттасымен ойын» жаттығу.

Ойын шарты: Балаларға тіс шетқалары тартылады. Шетқаларды бір-бірінен алып сауық ұштарына қойып, үйкелеп массаж жасайды. Бұл ойын балалардың миын дамытады, тілдерін дамытады, зейінін тұрақтандырады, қол белсенділігін, икемділігін арттырады.



4 - ұйымдастырылған іс-әрекет

<p>Дене шынықтыру Тақырыбы «Ақылдылар» Мақсаты: Эстафета элементтерін пайдаланып, қимыл-қозғалыс тәжірибелерін толықтыру. Бұйрық бойынша талсыржаларды орындау шеберліктерін (машықтарын) қалыптастыру, өзінше жеке қызығушылықтарын қоянда қызығушылықтарына бағындыру</p>	<p>Музыка Тақырыбы «Күзгі жәнбыр» Мақсаты: Музыкашаны еңпатын түсініп, эмоцияларын көрсете білуге дағдыландыру</p>	<p>Дене шынықтыру Тақырыбы Бізбен бірге және бізден артық орындау Мақсаты Баланың қимыл-қозғалыс жүйесінің дамуына жағдай жасау. Әртүрлі жүру түрлерімен жүруге үйретуді жалғастыру (аяқты аяқастырып жүру, отырып және жартылай отырып жүру және бізден артық орындау) Мақсаты - Әртүрлі қимылдар тізбегін орындау дағдыларын дамыту.</p>	<p>Дене шынықтыру Тақырыбы «Біз – болашақ әскерміз!» Мақсаты - Әртүрлі қимылдар тізбегін орындау дағдыларын дамыту. Бір-бірінен қозғалыс кезінде қол мен аяқтың қимылдарын үйлестіріп, тізбектен жүру, жүгіруді жалғастыру</p>	<p>Музыка Тақырыбы Сабантойды тойлаймыз Мақсаты Музыкалық шығармаға өзінше қатынасын білдіру, занын мазмұны мен сипаты туралы пікірін айту</p>
<p>«Кім зейінді?» ойын-жаттығуы. Педагогтің бұйрығы бойынша тізбек және сапқа тұрады. Сапқа тұруды қыздар мен ұлдар бөлек орындайды. Педагогтің соғ жағына қыздар, он жағына ұлдар сап түзеіп тұрады. Педагогтің бұйрықтарын жылдам орындап, сапты бұзбауға тырысады. Сөздік алдына екі тізбекке тұрады</p>	<p>Музыка тыңдау: «Жәнбыр шақыру (Д. Ботбаев) Ән айту: «Жау, жау, жәнбыр» (К. Дүйсекеев) «Күзгі әуен» (А. Досмағанбет) Музыкалық-ырғақтық қимылдар: «Көңілді балалар» литва охалы әуені (ойл. Т. Ломона) Билер: «Көңілді қолпаттылар» бні (педагогтің таңдауы бойынша) Ойындар, хорводалар: «Күн мен жәнбыр» ойыны</p>	<p>Ойын: «Орындарыңды ауыстырыңдар!» (6 рет). Зағ ортасына арқан төсейді, осылайша зағ екіге бөлінеді. Әр команда зағдан екі шетінде тұрады. «Қаш!» деген белгі бойынша өз алаңдарынан қарама-қарсы алаңға шапшаң жүгіреді. Ойыншылар толық екініші алаңға өткен қосанда жеміпаз атанды.</p>	<p>«Бірінші бол!» (3 рет). Жүргізушіні алмастырып жүгіру. Педагогтің белгісімен аты алаңға ойынына ең алдыға тұра қалып, жүргізуші болып, жүргізуші басқа бағытта жағаластырады. Басқа баланың аты алаңға соғ баға жүргізуші болады. Осылайша олар ауысып отырады. Қолдарын кеуісіне дейін жоғары қарай алдыға</p>	<p>Музыка тыңдау: «Тойбастар» күні (Д. Нұрпейісова) Ән айту: «Сабантой» (Е. Хасанғалиев) «Жау, жау, жәнбыр» (К. Дүйсекеев) Музыкалық-ырғақтық қимылдар: «Марш» (Е. Андросов) Билер: «Көңілді қолпаттылар бні (педагогтің таңдауымен) Ойындар, хорводалар: «Тегіс алау» қызықтық ұлттық ойыны («Адай») Құрманғазы, Ұлтпастан)</p>

	<p>Күшп қолжазбалармен танысты. Айнабы үшін өлең айтты ба білесің. Айбын өтесінен кейін өз ортаға шықты, ойында басқарып кетеді.</p> <p>Бағалардың өз бетімен ойнауы:</p> <ol style="list-style-type: none"> 1. Әткешік тебу. 2. Дипты құдалу. <p>Тренинг: « Біз бірлесіп ».</p>		<p>күресі Кәсіпкерлердің ұстазын қалай бағалардың арасынан сайлайды.</p> <p>Дербес ойындар.</p> <p>Тренинг: « Біз тәртіпте »</p>		<p>көптеп бағаланды.</p> <p>Бағалардың өз бетімен ойнауы:</p> <ol style="list-style-type: none"> 1. Тобешікпен-төбешікке секіру. 2. Күй мен түр <p>Тренинг: « Күй шұшы ».</p>
<p>Балаларды үйге қайтару</p>	<p>Ата-әнілерге кеңес</p> <p>Егер Сіздің баланыз көпшілі, өз-жақындыларыңыз бен бірге бөтен адамдарды жатырғамаса, ойын кезінде өздігімен ойнай білсе, мінезі ашық, өз құрастарымен мейрмәлі болса мектепке келген күнінен бастап – ақ үйреніп кететіне сеніңіз.</p>	<p>Ата-әнілерге кеңес</p> <p>Егер Сіздің баланыз көпшілі, өз-жақындыларыңыз бен бірге бөтен адамдарды жатырғамаса, ойын кезінде өздігімен ойнай білсе, мінезі ашық, өз құрастарымен мейрмәлі болса мектепке келген күнінен бастап – ақ үйреніп кететіне сеніңіз.</p>	<p>Ата-әнілерге кеңес</p> <p>- Үйдегі жағдайда баланың өзіне-өзі қызмет етудің алғы шарттарына үйреті беріңіз: жуыну, қолын сүрту, шешіну, өз бетімен тамақтану, таяқ шиегенде қазықты пайдалану, торпюкка сүрану. Қимділері міндетті түрде өзіне ыңғайлы болуы шарт: шапбар не болмаса шорты замочкал, белдугішесті.</p>	<p>Ата-әнілерге кеңес</p> <p>Егер Сіздің баланыз көпшілі, өз-жақындыларыңыз бен бірге бөтен адамдарды жатырғамаса, ойын кезінде өздігімен ойнай білсе, мінезі ашық, өз құрастарымен мейрмәлі болса мектепке келген күнінен бастап – ақ үйреніп кететіне сеніңіз.</p>	<p>Ата-әнілерге кеңес</p> <p>- баланың жағымды эмоционалды жағдайлар жасау қажет, ол көбіне ата-ана жағынан болуы қажет, мектеп туралы, оның өзіне көрсетіліп түсініліріп бағаныңды сүйіп, аймадан, жиі өтең өз мейірімділігі көрсетіліз. Бағаныңды көзіңше мектеп туралы өзіңділі толғандыратын мәселені айғудан аулақ болыңыз.</p>