

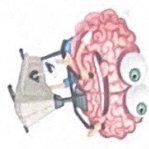
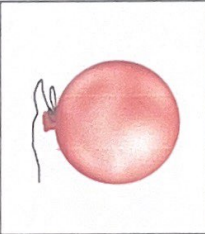



Тәрбиелеу-білім беру процесінің циклограммасы

Білім беру ұйымы: №2 Қарауылкелді орта мектебі
 Мектепалды даярлық 0 «а» сыныбы
 Балалардың жасы 5 жас
 Жоспардың құрылу кезеңі II-апта **13 – 17 ақпан 2022-2023 оқу жылы**


Күн тәртібі	Дүйсенбі	Сейсенбі	Сәрсенбі	Бейсенбі	Жұма
Балаларды қабылдау	Балаларды көгеріңкі көңіл-күймен қарсы алу. Балалар үшін жақын жағдай жасау. Балаларға тәрбиешінің толық аты - жөнін атап сәлемдесуді үйрету. Баланың бүтінгі көңіл күйі, оны не қызықтыратыны туралы сұрау, баланы жеке пікірін білдіруге тарту, бүтінгі ауа райы туралы балалардың ойын білу				
Ата-аналармен немесе баланың басқа заңды өкілдерімен кенес, әңгімелесу	Ата-аналармен әңгіме: Балалардың тазалығы жөнінде кенес беру	Ата-аналармен әңгіме: Ата-аналарға балаларын ертеңгілік жаттығуға үлгертіп алып келулерін ескерту.	Ата-аналармен әңгіме: Балалардың жетістік пен дәрежесі үшін емес, сол қалпында сөзсіз қабылдап жақсы көретінінзді сездіріңіз.	Ата-аналарға балаларды тамақтарын тауысып жеуге үйретулерін ескерту.	Ата-аналармен әңгіме: «Дұрыс тамақтануға баулу»
Балалардың дербес әрекеті (аз қимылды ойындар, Үстел үсті ойындары, бейнегеу іс-әрекеті, кітаптарды қарау және басқалар)	Шарлармен жаттығулар орындау. Мақсаты: жаттығуларды орындайды. қызығушылығын білдіреді. (Топпен)	Дидактикалық ойын «Кімде не бар?» Мақсаты: Зағтардың (шқаф орындық т.б) аттарын дұрыс атай біледі.	Дидактикалық ойын "Ғажайып қаншық" Мақсаты: балалар ойыншықтардың атауларын айтады.	Әңгімелесу "Менін ойыншығым" Мақсаты: Балалар тәрбиешінің сұрағына жеңіл сөздермен жауап береді.	Дидактикалық ойын "Атын атап бер" Мақсаты: түсі мен көлеміне қарамастан таныс зағтарды таныды және көрсетеді.
Ертеңгілік жаттығу	Танғы жаттығу кешені № 9				
Ұйымдастырылған іс-әрекетке дайындық (бұдан әрі-ҮІӘ)	«Аспан» Асапан ашық көгілдір. Күн шуағын төгіп тұр! Қол ұстасқан біздерді, Тереземнен көріп тұр	«Ақ тілес» Адал жақсы ниетпен Бар алапта бақ тілеп. Жарып шыққан жүректен, Сөздің бәрі – Ақ тілекі!	«Сіқырлы таяқша» Мен бәріңе Қуаныш тілеймін! Мен бәріңе Мейірім тілеймін! Мен бәріңе шуақты күн тілеймін! Мен бәріңе көңілді ойын тілеймін! Мен бәріңе Денсаулық тілеймін!	«Қыс» Боран соғар оң жақтан, Боран соғар сол жақтан. Қар жақтырып ойнасақ, Суық өтер қолғаптан.	«Шана» Тонса біздің қолымыз, Қолғап киіп аламыз. Сарғ, сарғ, сарғ Алақанды соғамыз. Тонса біздің аяғымыз Етік киіп аламыз. Топ, топ, топ Топылтағып билейміз. Тонса біздің денеміз Тонды киіп аламыз Зу, зу, зу

1 - үйымдастырылган іс-әрекет

<p>Мектепке дейінгі ұйым кестесі бойынша ҮІӘ</p>					<p>Көркем әдебиет Міндеті: - - Белгілі образды сомдауға эксперимент жасауға, түрлендіруге мүмкіндік беру Мақсаты: театрландырылған ойындарға он көзқарастың қалыптастыру. - Ертегі мазмұнын бойынша сұрақтар: — Ертегі ұнады ма? — Ертегі не туралы? — Анасы тиінді жұмсап, қыздарын не үшін шақырды? — Тіні үлкен қызды неге айналдырды? Не үшін? — Тіні ортаншы қызды неге айналдырды? Не үшін? — Рай қыздың әрекеті ұнады? Регле бөліп ойнау</p>
<p>Сөйлеуді дамыту Міндеті Әңгімелесушіні мұқият тыңдап, сұрақтарды дұрыс қоюға баулу Мақсаты : Қыс мезгілінің ерекшеліктерін түсіндіру. —Қыс мезгілінде неше ай бар? —Балалар, қыс мезгілінің үш айы да қарлы, аяз, қыздары суықпен өтеді. —Балалар, сендер қар қайтпін жауатынын білесіңдер ме? —Дұрыс, қар жаппақтап, түіршектеніп те жауады. —Кане, бәріміз бірге «жаппақтап», «түйіршектеніп» деген сөздерді қайталайық —Балалар, қардың түсі ашық, жер бетінде күмістей, жап-жылтыр болып жалтырап жатады. Қар – жұмсақ ұлапа</p>	<p>Саяхат ашу негіздері Міндеті: - Түрлі ойындар арқылы балалардың алдыңғы тақырыптар бойынша алған білімдерін пысықтау Мақсаты Сөздерді бұрына бөлу, бұрындарды ретімен айту және сөзбәлем белгілеі әлу дағдыларын бекіту.</p>	<p>«Сөзді аяқта» дидактикалық жаттығуы — Мен сендерге сөздің ең соңғы бұйынды айтпай аяқталмаған сөздер айтамын, сендер соңғы бұйынды қосып, сөзді аяқтап қайталан айтасыңдар. Мақсаты: аққа...да, ба...да, ба...нан, бан...тік, асқа...бақ, сә...біз, домбы...ра, кам...шы, балмұз...дақ, аялда...ма, дәрйіх...на, емха...на, балабақ...ша, бағдар...шам, қа...дам, қыла...нақ, бүл...ақ, көзілді...рік, тоназыл...қыш, тоқыл...дақ, тер...ек, ша...тыр, ал...қа,</p>	<p>Саяхат ашу негіздері Міндеті Дыбыстық талдау жасай алу дағдыларын бекіту Мақсаты Ойындар арқылы шашпандық, тәзімділік секілді қасиеттерін дамыту. - «Кім көп сөз ойлап айтады?» дидактикалық ойыны Н дыбысынан басталатын сөздер ойланғдар, сөздерді шапалақпен бұрына бөліңдер, қанша бұын атасыңдар. — Нан, нар, ну, нарын, немене, не, неге, нағыз, Нұрлан, Нұрғұл, неке, нақ, неліктен. — Р дыбысынан басталатын сөз ойланғдар, Кім көп сөз ойтаса, соған бір фишкадан беріліп отырады. — Радно, рауғаш, рас, рет, резенке, рен. Ойын соңында фишкаларды санап, жеңімпазды анықтайды.</p>	<p>Көркем әдебиет Міндеті: - - Белгілі образды сомдауға эксперимент жасауға, түрлендіруге мүмкіндік беру Мақсаты: театрландырылған ойындарға он көзқарастың қалыптастыру. - Ертегі мазмұнын бойынша сұрақтар: — Ертегі ұнады ма? — Ертегі не туралы? — Анасы тиінді жұмсап, қыздарын не үшін шақырды? — Тіні үлкен қызды неге айналдырды? Не үшін? — Тіні ортаншы қызды неге айналдырды? Не үшін? — Рай қыздың әрекеті ұнады? Регле бөліп ойнау</p>	

	<p>да(был), ла(кыл), да(уыз), Да(рига), Да(рия).</p>	<p>апель...син, ау...ыл, ас...пан, карын...лас, кер...уєт, ка...зан, шаныш...кы, ба...лык, кал...кан, кан...бақ, ка...мыр, шап...бар, кі...лем, жү...рек, жүте...рі, жүл...дыз. Әр дұрыс айтылған сөзге педатор жүлдызша беріп отырады</p>	
<p>ПСИХОЛОГИЯЛЫҚ ОЙЫНДАР Мен қандай адаммын ? Мақсаты: Топта жұмыс жүргізу үшін жағымды ахуал орнату, қарым - қатынастың белсенді стилін және кері байланыс немесе алу тәсілдерін менеру; Әр қатысушы өзінің жағымды , жағымсыз қасиеттерін айтады . Сол бойынша қорытынды жүргізіледі .</p>	<p>Үзініс: Қимылды ойындар «Әуелеті атыс»</p>     	<p>Ойын: «Әуелеті атыс» қимылды ойыны Мақсаты: Топпен қарым-қатынасты нығайту, тез қимылдау. Ойынның шарты: Бұл сайыста оқушыларды екі топқа тең бөлесіз. 1-топқа бірінғай қызғыл түс (өз қалауыңыз бойынша да таңдауға болады). 2-топқа жасыл түсті үрленген шар беріп, екі команданың арасын түзу сызық стіп бормен сызып қоясыз. Музыка ырғағымен екі команда өз шарларын қарсылас команда жаққа лақтыру керек. Қай топ жылдам сол жеңіске жетеді.</p>	

2 - Ұйымдастырылған іс-әрекет


	<p>Қоршаған орта</p> <p>Міндеті: - Қазақстан аумағын мекендейтін жануарлар мен олардың төлдерін атау және олардың өздеріне тән белгілері бойынша ажырату</p> <p>Мақсаты</p> <p>Жануарлардың бәрiнiң тpі жан неси екендiгi және олардың тiрiшiлiк етyне белгiлi бiр жағдайлар қажеттiгi туралы түсiнiктi пысықтау</p>	<p>Математика негiздерi</p> <p>Мiндетi: - Геометриялық денелердi таңууды және атауды бекiту, заттардың белгiлерiн, салыстыру, ұқсастығы мен айырмашылығын табу.</p> <p>Мақсаты: қоршаған ортадан геометриялық пішіндегi заттарды табу қабiлетiн қалыптастыру</p> <p>Орғаны модельдеу</p> <p>Тақтада геометриялық фигуралардан бейнеленген ағаштар суретi лiнген, педатогтiң үстелiнде көлемдi фигуралардан тiмараттар салынған. Геометриялық пішіндер елiнге ағаштар да ерекше пішінге ие.</p>  <p>– Ағаштардың суреттерiне қараңдар. Қандай геометриялық пішіндердi көрiп тұрсыңдар?</p>	<p>Математика негiздерi</p> <p>Мiндетi: Қоршаған ортадан геометриялық фигураларға ұқсас заттарды табу, олардың пішіндерiн анықтау.</p> <p>Мақсаты: қоршаған ортадан геометриялық пішіндегi заттарды табу қабiлетiн қалыптастыру</p> <p>Шарты топпен жұмыс «Затты таң» ойынын ойнайды. Балалар санамақ арқылы топтарға бөлiнедi, топтарда талқылап, геометриялық денелерге ұқсайтын заттарды атайды. Әрбiр дұрыс жауап үшiн фишка алады. Жинақтағы геометриялық денелердi кесек-кесек керетiп, қандай заттардың оларға ұқсайтыны (осындай пішінге не) тұрғы сұрайды. Фишкаларды ең көп жинағанды топ жеңiмпаз атанады</p>	<p>Математика негiздерi</p> <p>Мiндетi: Кенiстiк туралы түсiнiктердi бекiту; заттарды кенiстiкте орналастыру (сол жақта, оң жақта, жоғарыда, төменде)</p> <p>Мақсаты кенiстiкте орналастыру туралы бiлiмiн қалыптастыру.</p> <p>«Қарама-қарсы бағдарды ата» дидактикалық ойыны Педатог ұйымдастырады. Педатог кенiстiктiк бағдарларды атайды, ал белгi (доп, көрсеткiш, фишка және т.с.с.) алған бала мағынасы бойынша қарама-қарсы бағдарды атайды. Мысалы, оң жақ – сол жақ, жоғары – төмен және т.б.</p> <p>Балаларға мағынасы бойынша қарама-қарсы сөздердi айтады.</p> <p>Топтық жұмыс. «Не өзгердi?» ойыны</p> <p>Педатогтың үстелiнде бiрнеше зат жатыр. Балалар бiр-бiрiне қатысты заттардың қандай орналасқанын есте сақтайды. Содан кейiн олар көзiн жұмады, осы кезде педатог бiр немесе екi заттың орналасуын ауыстырады.</p> <p>Балалар көзiн ашып, қандай өзгерiстер болғанын, заттар бұрын қайда тұрғанын және қазiрi тұрған жерiн айтады. Педатог балаларды заттардың бiр-бiрiне қатысты орналасуын сипаттайтын</p>	<p>Қоршаған орта</p> <p>Мiндетi: - Бақылау арқылы төрт түлiктiң пайдасын бiлу</p> <p>Мақсаты Үй жануарлары мен олардың төлдерi; олардың атамегi екендiгiн пайдалы тұрғы түсiнiктерiн жинақтау</p> <p>«Кездесек бiрiу» техникасының көмегiмен бiрнеше топқа бөлiнуге шақырады. Геометриялық фигуралар бейнеленген карточкаларды тарату арқылы; отiп жатқан тақырыпқа қарай, Гүлдердiң, жануарлардың атауларына қарай. Педатог сұрақтар немесе ескертпелердiң көмегiмен балалардың топтағы жұмысына бағыт сiлтеп отырады. Сол арқылы мәлiметтердi дұрыс қабылдауға, дұрыс сөйлеуге үйретедi: Қандай дыбыс шығарады? Не жейдi? Қандай пайда әкеледi?</p> <p>Балалардың назарын итердiң үйге және аулаға өсiрiлетiнiңе аударады. Үйге ұстайтын иттiң астына төсем төселедi, ал аула итерi үйшiкте жатқанды. Үйшiктiң жанында ылғи ылдас тұрады. Ол – иттiң итағы. Қосымша мәлiмет бередi:</p>

			сөздерді пайдалануға ынталандыралы. Мысалы, қоян мысықтың он жағында тұрды, ал қазір оның он жағында тұр, т.б.	едетте, үйшіктің қасында екі итақ тұралы: біріне су, екіншісіне тамақ салынды. Қожайын итке тамақты белгілі бір уақытта құйып отырады. Сұрақтарға жауап берді: Иттің өзіне тән белгілері қандай? Сызрдың ше? Олардың арасында ұқсастық бар ма? Айырмашылықтары қандай?
--	--	--	--	--

Үзіліс: Аз қимылды ойындар «Жалауша»

«Өкпені ертіу» жаттығуы

Тып- тыныш дененізде бос ұстап отырыңыз. Өзіңізді қарақөленкеде театрда отырмаңыз деп есептеңіз. Алдыңыздағы шағын сахнаға (ен жеке көретін, көртіңіз келмейтін) сіз кешіруге тиісті адамды қойыңыз. Мейлі ол сізді қазір ренжітсін, бұрын ренжітсін ,қазір өмірде бар болсын, әлде өмірден өтіп кетті ме, оған мән берменіз. Көз алдыңызға елестеткенде оның жатпайы жақсы, жүзіне күлкі үйрілген жағдайда болуы керек. Оны бақытты деп біліңіз. Бірнеше минут оның жүзін анық көз алдыңызда ұстап тұрыңыз. Соған соң барып ол бейнемен қоштасыңыз. Сіз кешірген адам кетісімен сіз өзіңізді сахнаға



Ойын: «Жалауша»

Ойынның мақсаты: жарысып тез жүгіруге, қарсыласынан бұрын жалаушаны алуға жаттықтыру.

Керекті құралдар: ысқырлық, жалауша, бор, тапқыша.

Мазмұны.

Сыныптың балалар санау арқылы екі командаға бөлінеді. Олар ойын алаңының екі шетінде қарама-қарсы сап түзеп тұрады. Ойыншылардың дәл ортасынан диаметр 1 метрлік шеңбер сызылады. Шеңбердің ортасына жалауша тігіледі. Жалаушаның қасында қолына ысқырлық ұстаған ойын жүргізуші тұрады. Ойынның басталуына белгі берілгеннен кейін әр командалары бірінші тұран ойыншылар тез жүгіріп келіп, жалаушаны алдымен алуға тырысады. Егер ала алса, ол ойыншы команда есебіне бір ұпай қосады.

Ал шеңберге екі баға да қатар келсе, олар өте сәк болулары керек, өйткені қай ойыншыға қарсыласының қолы бұрын тиесе, оның жалаушаны алуға қақысы жоқ.

қойыңыз. Өзіңізді де тек жақсы жағдайда елестетіңіз. Бақытты, күлкі үйірліген жүзбен тұрыңыз. Бұл әлемдегі жақсылық барлығыңызға да тең жететінін ұшыңыз.



Ойын осылай бірнеше рет жүріп, жеңіске жеткен команда анықталады.

Ойынның ережесі.


1. Ойыншылар тұрған қатарларынан бір мезетте шығуын мұқият қадағалау қажет.
2. Шенбердің сызығын басуға болмайды.
3. Шенбер ішінен алған жағлаушаны ойын жүргізушіге беріп, ойыншылар қайтадан тұрған орындарына жүгіріп кетеді.

Әдістемелік нұсқаулар.

Ойын қызықты өту үшін командаларды бір түзудің бойына тұрғызу керек. Ойын жүргізуші етіп сабаққа қатыса алмайтын оқушыларды немесе арнаулы төрешілерді тағайындауға болады.

3 - ұйымдастырылған іс-әрекет

<p>Қазақ тілі</p> <p>Міндеті: -- Мемлекеттік Рәміздердің қазақша атын үйрету, сөйлеу мәдениетін жетілдіру.</p> <p>Мақсат Мемлекеттік Рәміздердің қазақша атын үйрету, сөйлеу мәдениетін жетілдіру.</p> <p>Постермен жұмыс. Педагог шағын мәтінді оқиды. Мынау – Мемлекеттік Елтаңба. Елтаңбамызда шаңырақ, күн шуақтары, тулапар, жұлдыз бейнеленген. Төменгі бөлігінде «Қазақстан» деген</p>	<p>Қазақ тілі</p> <p>Міндеті: - Мемлекеттік Елтаңбаны сипаттай білу үйрету, тапқырлық жаттау</p> <p>Мақсаты Мемлекеттік Рәміздердің қазақша атын үйрету, сөйлеу мәдениетін жетілдіру.</p> <p>«Мәңгі кесетесі» бойынша Мемлекеттік Елтаңбаны сипатта, сөйлем құра.</p> <p>– Елтаңбада шаңырақ бейнеленген. – Елтаңбада тулапар бейнеленген. – Елтаңбада жұлдыз бейнеленген. 2. Тапқырлық жаттау.</p> <p>Мемлекеттік Елтаңба Елтаңбамыз – ел беті, Төрте ілінер көрнекі, Анам таққан шоппыдай Дөң-дөңгелек, орнекті.</p>	<p>Сөйлеуді дамыту</p> <p>Міндеті: - Қойылған сұрақтарға қысқаша немесе толық жауап беруге баулу</p> <p>Мақсаты Қыс мезгілінің ерекшеліктерін түсіндіру.</p> <p>Мақал-мәтелдер</p> <p>1. Қасына қарай – көктемі, Диканалына қарай – етімі. 2. Қар жауды деп қуанба, Артынан келер даяз. 3. Қыс қамынды жаз ойла. Дидактикалық ойын:</p> <p>«Дуауыссыз даябыстарды анықта».</p> <p>Ойын шарты: «Қаңтар» олеңіндегі «амұздай», «қызғарды», «қарлы», «Түндір», «қарды», «қысқарды» сөздерінің ішінен дауыссыз дыбыстарды педагогтің көмегімен табу. Мысалы: «амұздай» сөзіндегі «д»</p>	<p>Көркем әдебиет</p> <p>Міндеті: - Белгілі образды сондаула эксперимент жасауға, түрлендіруге мүмкіндік беру -</p> <p>Мақсаты . Театрландырылған ойындарға оң көзқарасын қалыптастыру.</p> <p>Педагог балаларға жұмбақ жазырады.</p> <p>– Оңірдегі ең жақын, аулаң жан кім? – Ана сөзін естігенде, оқырғана не келесі? – Аналарын сендерді қандай сөздермен еркелетеді?</p> <p>Ана – ең аулаң жан. Анамызды сыйлап, ризақтанып жүршіз керек. Анамыз ауырлап қалса, дәрі-дәрмек беріп, күтіп, көмектескеніңіз жөн. Бүгін біз ана туралы «Үш қыз» атты тапқырлық ертегімен танысамыз.</p> <p>Ертегі – әдеби жанрдан бір түрі етеіні естеріңе түсіру. Ертегінің әңгімесінен</p>	<p>Шығармашылық бейнелеу әрекеті</p> <p>Міндеті: - Қаршақалыңды достарымен танысып, олардың суретін сала білуге үйрету</p> <p>– Кейіпкерлердің өміне тең бөлшектерін мүсіндеу, композицияларды қосымша заттар мен элементтердің көмегімен көркемдеп жеткізу</p> <p>– Сюжеттік композициялар жасау, оларды сәнді бөлшектермен толықтыру, жеке және топпен бірлесіп жасау, онда міндеттерді келісіп атқару</p> <p>– Сюжеттік композициялар жасау, оларды сәнді бөлшектермен толықтыру, жеке және топпен бірлесіп жасау, онда міндеттерді келісіп атқару</p> <p>Мақсаты: - Қаршақалыңды сүйікті достарың салу, мүсіндеу, жалғсыру, құрастыру</p> <p>Топтық жұмыс</p>
---	---	--	--	---

<p>жазу бар. Мемлекеттік Егтанбаевның авторы – Жаңдарбек Мәлібеков пен Шот-Аман Уәлиханов. – Мемлекеттік Егтанбада не бейнеленген? – Мемлекеттік Егтанбада шаңырақ, күн шуақтары, тұлпар, жұлдыз бейнеленген. – Мемлекеттік Егтанбаевның авторы кім? – Мемлекеттің Егтанбаевның авторы – Жаңдарбек Мәлібеков, Шот- Аман Уәлиханов. Бағалар жана сөздерді және сөйлемдерді, мәтінді қайталайды</p>		<p>дыбысы – дауыссыз дыбыс. «Ығнарды» сөзіндігі «э» дыбысы – дауыссыз дыбыс. Тапсырма ауызша орындалады</p>	<p>айырмашылықты – оқиды, қиялдан шығарады. Ерестіні оқиды, мазмұнын ашу</p>	
<p>Тіл пимнастикасы «Р»-ға тліні келе ме? Қаламқасқа «тұр», - дещі, Қарындашқа «жүр», - дещі. «Қара қарындашты Қаламқас алып тұр», - дещі, Ал енді өзін-ақ «Р-р-р-р», - дещі.</p>	<p>Үзіліс: «Торғайлар мен тор» кимылды ойыны. Ойын: «Торғайлар мен тор» кимылды ойыны Мақсаты: Топпен қарым-қатынасты нығайту, тез кимылдау. Ойынның шарты: Бағалар екі топқа бөлінеді. Бір топ алаңның ортасында қол ұстасып шеңбер құрып айналып жүреді. Сол топ тор болып саналады. Екінші топ- торғайлар. Тәрбиеші торды ашықтар дегенде 1-ші топтың ойыншылары қолдарын көтереді. (Қол ұстасып айналып жүреді) Торғайлар шеңбердің ішіне кіреді, тез қайта шығуға тырысады. Тәрбиеші «торды жабыңдар» дегенде 1-ші топтың ойыншылары қолдарын түсіреді. Тордың ішінде қалып қойған бағалар шеңберге қосылады. Сөйтіп 1-3 торғай қалғаша ойнайды.</p>			

4 - ұйымдастырылған іс-әрекет

	<p>Дене шынықтыру</p> <p>Міндеті: - Аяққа арналған жаттығулар; аяқтың ұшына көтерілу, қолды алға созып, жағтыдай отырып-тұру (2-3 рет);</p> <p>Мақсаты: . Сапта тұрып бір-екі санаққа санауға және сапта тұрып түзеуге үйрету; 30 см биік заттар арқылы кезекпен секіруге үйретуді жалғастыру;</p> <p>II «Қатып қал!» ойын жаттығуы. Шашырап жүру, жүгіру. «Қатып қал!» бұйрығы бойынша бір орындарында қатып қалады.</p> <p>Топтарға бөлініп, негізгі қимыл-қозғалыстарды орындайды. Нөмірлері бойынша топ болып сапқа тұрады.</p> <p>30 см биік заттар арқылы кезекпен секіруге үйретуді жалғастыру. Нұсқау – екі аяқпен ширақ серпіліп, қолды алға шығарады.</p> <p>Заттардың жанында екі тізбекке тұрады. Топтарға ат қояды. Породон текшелерден секіріп, құрсауды айналып өтіп, тағшаны келесі балаға алып келіп, есі тізбектің соңына тұрады. Келесі жолы топ болып секіріп барып, топ бойында жүгіріп қайтып келеді. Екі аяқпен ширақ серпіліп, қолды алға шығарады. Саптан шықпай, бір-біріне келергі келтірмеуге тырысады.</p>	<p>Музыка</p> <p>Міндеті: -- Музыка тыңдап отырып сол музыканың мағынасын ұғынуға үйрету</p> <p>Мақсаты Музыка тыңдап отырып сол музыканың мағынасын ұғынуға үйрету</p> <p>Музыка тыңдау: «Бесік жыры» (Ш. Мұхамеджанов) Ән айту: «Бесік жыры» (И. Нүсіпбаев) «Айнала ақша қар» (И. Мамаков) Музыкалық-ырғақтық қимылдар: «Қоян», «Аю» (Е. Тиличсеева) Билер: «Полька» хорват х.э. (өндерген В. Герчик) Ойындар, хороволгалар: «Көленке» (К. Қуатбаев) Музыкалық аспапта ойнау: «Құлшыпақ» (С. Урбах)</p>	<p>Дене шынықтыру</p> <p>Міндеті: - Қолды тізбекке қойып отырып-тұру; аяқтың ұшымен ұзақ заттарды жылжыту</p> <p>Мақсаты - . Сапта тұрып бір-екі санаққа санауға және сапта тұрып түзеуге үйрету. 30 см биік заттар арқылы кезекпен секіруге үйретуді жалғастыру;</p> <p>«Ержүректілікке жаттықтыру» «Бұлғақ қол жеткізу» Пинастиканың қабырғала қол мен аяқ қозғалыстарын үйіестіріп ормелеуге жаттықтыруды жалғастыру, Тапсырмаларды бұлжытпай орындап, өздерін ержүрек екендіктерін көрсетуге тырысады</p>	<p>Дене шынықтыру</p> <p>Міндеті: - Шамамен серганау; бір-бірін шамамен сырғанау</p> <p>Мақсаты Дене қимыл жаттығуларын бірігізіп көбійте отырып, төзімділік пен жаттыққанлықты арттыру. Бір аяқпен мейлінше ұзақ сырғи білуді Жалғастыру</p> <p>Қимыл-қозғалыс ойыны: «Алшақ бас!» Нұсқау – алшақ адымдар тек аяғымен жақсы итерілу, қолын екінімен дұрыс сермеу, аздап бүгілген аяқпен барығыша ұзаққа сырғанада ғана мүмкін болатынына бағта назар аудару керек.</p> <p>15 метр қашықтықты ойыншылар қанша қадам жасап жүріп өткінін есептеп байқау. Ойыншылар шаңғы жолымен 15 метр жүріп өтеді. Әр аяғымен мүмкіндігінше алысқа сырғуға тырысады. Қайтадан орынна жай жүріп қайтады.</p>	<p>Музыка</p> <p>Міндеті: - Бесік жыры арқылы бабаларды инаиылыққа тәрбиелеу</p> <p>Мақсаты Музыка тыңдап отырып сол музыканың мағынасын ұғынуға үйрету</p> <p>Музыка тыңдау: «Бесік жыры» (Ш. Мұхамеджанов) Ән айту: «Бесік жыры» (И. Нүсіпбаев) «Айнала ақша қар» (И. Мамаков) Музыкалық-ырғақтық қимылдар: «Қоян», «Аю» (Е. Тиличсеева) Билер: «Полька» хорват х.э. (өндерген В. Герчик) Ойындар, хороволгалар: «Көленке» (К. Қуатбаев) Музыкалық аспапта ойнау: «Құлшыпақ» (С. Урбах)</p>
--	--	---	--	---	---

Серуенге дайындык	Киймдерді реттілікті сақтап дұрыс киінуге үйрету.	Киймдерді реттілікті сақтап дұрыс киінуге үйрету.	Киймдерді реттілікті сақтап дұрыс киінуге үйрету.	Киймдерді реттілікті сақтап дұрыс киінуге үйрету.	Киймдерді реттілікті сақтап дұрыс киінуге үйрету.
<p>Серуен</p> <p>Серуен-Бақылдау №1 Бақылау: Қыстап қалатын құстарды бақылау. Мақсаты: Қыстап қалатын құстардың түрлерімен таныстыру, қыстап қалатынқұстар туралы мағлұмат беру.қамқорлықпен қарауға үйрету. Еңбек: Құстарға жем шаңшу. Мақсаты: Қыста құстарға аштықтың қатерлігін түсіндіре отырып, оларға қамқорлықпен қарауға тәрбиелеу. Жеке жұмыс: Қыс келгенде торғайым Ұй алдына қон дейім.Ойна,жүтір жемдідіде, Тисем саған оңбаймын. Мақсаты: Тақпақ жаттата отырып, балалардың сөздік қорларының белсенділігін арттыру, тіл мәдениетін жетілдіру. Қимылды ойын: «Кім жылдам?» Мақсаты: Елтілікке, шапшаңдыққа баулу. Балалардың бойындағы зейінділік, сезімталдық қабілеттерін дамыту.</p>	<p>Серуен-Бақылау №2 Бақылау: Қарды бақылау. Мақсаты: Қыс мезгілінің ерекшеліктерін айту.Қар-түсі ақ, ұстаған қолың тонады, жылыға ерийді.Ойлау қабілетін дамыту. Тақпақ: Аппақ көше, бар лапа, Аппақ ой мен қыраттар. Ақ шатырлы қар қала, Ақ жамылып тұр бақтар. Еңбек: Ағаштар түбіне қар ую. Мақсаты: Еңбексүйгіштікке тәрбиелей отырып, үйіпген қардың маңызы туралы түсінік беру.Сөздік қорын дамыту, ойын жүйелен жеткізе білуге үйрету. Ойын: «Қардан түрлі бейнелер жасау». Мақсаты: Ойынға қызығушылықтан арттыру.</p>	<p>Серуен-Бақылау №3 Бақылау: Ауа-райын бақылау. Мақсаты: Ауа-райын бақылай отырып, күз мезгілінің өзіне тән ерекшеліктерін көрсете сипаттау. Еңбек: «Іаза алан». Мақсаты: Аула сыпырушыға көмектесу.Тазалыққа, кішіпейілдікке үйрету.Үлкендердің еңбегін қадірлей білуге тәрбиелеу. Жеке жұмыс: Е.Өтетілеуов «Күшік», Мақсаты: Ү дьбысының айтылуына жаттықтыру.Тақпақты мәнерлеп айтуға үйрету. Е.Өтетілеуов. «Күшік». Үреді үйшікте Аулада күшіктер Біреуі оның қал-қара, Біреуі сары ала Біреуі қардай ақ, Біреуі сұр жолақ Бәрібір, бәрінің жұмысы біреу-ақ: Үреді абадан Ойын: «Қасқыр мен қаздар». Мақсаты: Топ болып</p>	<p>Серуен-Бақылау №4 Бақылау: Аязды бақылау. Мақсаты: Қыс мезгіліндегі күннің суықтығы-аяз. Аяздан бетіміз бен қолымыздың тонатынын, үсіріп жіберуі де мүмкін екенін, сол үшін орауыш таяттынымызды түсіндіру. Еңбек: Ауладағы қарды күреу.Мақсаты: Балаларды еңбек сүйгіштікке, бірлесіп жұмыс жасауға үлкенге көмек беруді үйрету. Күректі дұрыс ұстауға үйрету. Қим.ойын: «Сырғанақ тебу». Мақсаты: Балаларды ұйымшыл тату ойнауға, шаңамен ойнауға шақыру, таудан төмен сырғанау әдісін үйрету. Жеке жұмыс: Жұмбақ Терезеге қонады, Әсем ою ояды.(Аяз). Мақсаты: Жұмбақ жаттату арқылы есте сақтау, ойлау қабілеттерін дамыту, сөздік қорларын молдату.</p>	<p>Серуен-Бақылау №5 Бақылау: Күнді бақылау. Мақсаты: Тірі табиғат үшін күннің маңызы, пайдасы, қажеттілігі. Қыста күннің қызғуы төмендейтіні туралы түсінік беру. Еңбек: «Қыс қызғаны». Мақсаты: Балалар мен ата-аналар біріге отырып, ойын алаңның әшекейлеу, қардан сырғанақ жасау. Бірлесіп еңбек етуге үйрету, үлкендердің еңбегіне құрметпен қарауға тәрбиелеу. Жеке жұмыс: Ақ сандығым ашылды, Ішнен жібек шашылды. (Күн) Мақсаты: Балаларға жұмбақтарды жаттата отырып, тыл байлықтарың дамыту, ойлау қабілеттерін арттыру. Қимылды ойын: «Айгөлек». Мақсаты: Денені шынықтыру, шапшаңдыққа, елтілікке баулу.</p>	

		<p>ойнауға, рөлдерді бөліп ойнауға қалыптастыру. Қимылдық ойын: «Тымпи-тымпи».</p>			
<p>Бағалардың үйге қайтуы</p>	<p>Ата – аналарға кеңес Егер Сіздің балаңыз көпшіл, өз-жақындырыңыз бен бірге бөтен адамдарды жатырқамаса, ойын кезінде өздігімен ойнай білсе, мінезі ашық, өз құрдастарымен мейрімді болса мектепке келген күннен бастап – ақ үйреніп кететіне сеніңіз.</p>	<p>Ата – аналарға кеңес Егер Сіздің баланыз көпшіл, өз-жақындырыңыз бен бірге бөтен адамдарды жатырқамаса, ойын кезінде өздігімен ойнай білсе, мінезі ашық, өз құрдастарымен мейрімді болса мектепке келген күннен бастап – ақ үйреніп кететіне сеніңіз.</p>	<p>Ата – аналарға кеңес - Үйдегі жағдайда баланың ойыне - озі қызмет етуінің алғы шарттарына үйрете беріңіз: жуыну, қолын сүрту, шешіну, өз бетімен тамақтану, тамақ ішкенде қасықты пайдалану, торшоққа сұрану. Киімдері міндетті түрде өзине ынтайлы болуы шарт: шайбар не болмаса шорты замоқсыз, белдеушесіз.</p>	<p>Ата – аналарға кеңес Егер Сіздің баланыз көпшіл, өз-жақындырыңыз бен бірге бөтен адамдарды жатырқамаса, ойын кезінде өздігімен ойнай білсе, мінезі ашық, өз құрдастарымен мейрімді болса мектепке келген күннен бастап – ақ үйреніп кететіне сеніңіз.</p>	<p>Ата – аналарға кеңес - баламен жағымды эмоционалдық жағдайлар жасау қажет, ол көбіне ата – ана жағынан болуы қажет, мектеп туралы, оның өзине керектілігі туралы баланың сүйіп, аймалап, жиі отан өз мейірімділігі көрсетіңіз. Балаңыздың көзінше мектеп туралы өзіндік толғандыратын мәселені айтудан аулақ болыңыз.</p>

Тәрбиелеу-білім беру процесінің пиктограммасы

Білім беру ұйымы №2 Қарауылкелді орта мектебі

Мектепалды даярлық О «а» сыныбы

Балалардың жасы 5 жас


Жоспардың құрылу кезеңі Ш-апта 20–24 ақпан 2022-2023 оқу жылы

Күн тәртібі	Дүйсенбі	Сейсенбі	Сәрсенбі	Бейсенбі	Жұма
Балаларды қабылдау	Балаларды көтеріңкі көңіл-күймен қарсы алу. Балалар үшін жағлы жағдай жасау. Балаларға тәрбиешінің толық аты - жөнін атап сәлемдесуді үйрету. Баланың бүтінгі көңіл күні, оны не қызықтыратынын туралы сұрау, баланы жеке пікірін білдіруге тарту, бүтінгі ауа райы туралы балалардың ойын білу	Ата-аналармен әңгіме: Ата-аналарға балаларын ерентілік жаттығуға үлгертіп алып келулерін ескерту.	Ата-аналармен әңгіме: Балалардың жетістік пен дәрежесі үшін емес, сол қашықта сөзсіз қабылдап жақсы көретінінәді сездіріңіз.	Ата-аналармен әңгіме: Ата-аналарға балаларды тамақтарын тауысып жеуге үйретулерін ескерту.	Ата -аналармен әңгіме: «Дұрыс тамақтануға баулу»
Ата-аналармен немесе баланың басқа заңды өкілдерімен кенес , әңгімелесу	Ата-аналармен әңгіме: Балалардың тазалығы жөнінде кенес беру	Ата-аналармен әңгіме: Ата-аналарға балаларын ерентілік жаттығуға үлгертіп алып келулерін ескерту.	Ата-аналармен әңгіме: Балалардың жетістік пен дәрежесі үшін емес, сол қашықта сөзсіз қабылдап жақсы көретінінәді сездіріңіз.	Ата-аналармен әңгіме: Ата-аналарға балаларды тамақтарын тауысып жеуге үйретулерін ескерту.	Ата -аналармен әңгіме: «Дұрыс тамақтануға баулу»
Балалардың дербес әрекеті (аз қимылды ойындар, үстел үсті ойындары, бейнелеу іс-әрекеті, кітаптарды қарау және басқалар)	Үстел үсті театры: «Өсімдіктер» және т.б. тақырыптар бойынша сюжетті картиналар қарастыру. Мақсаты: қарайайым сұрақтарға жауап беруге үйрету.	Әңгіме құрастыру «Өзін жақсы көретін түлдерін туралы әңгімелен бер» Мақсаты: баланың сөздік қорын туысқандарының атаулары білдіретін сөздермен байыту.	Ойын- жаттығу: «Топтағы өсімдіктерге құтым жасау»; Альбомдар, сюжетті картиналар қарастыру, Ірі құрылыс материалдарымен ойындар.	Ойын: «Тұлдерді тауып, оларды атап бер» Топтағы өсімдік бұрышы туралы әңгімелесу	«Менің тобымдағы өсімдіктер» картиналар топтамасынан суреттер қарастыру
Ертенгілік жаттығу	Танғы жаттығу кешені № 9				
Ұйымдастырылған іс-әрекетке дайындық (бұдан әрі-ҮІӘ)	Шаттық шеңбері: Асапан ашық, көгілдір, Күн шуағын тоғи түрі! Қол ұстасқан біздерді, Тереземнен көріп тұр	Шаттық шеңбері: «Ақ тілек» Адал жақсы ниетпен Бар адамға бақ тілеп. Жарылп шыққан жүрегімен, Сөздің бәрі – Ақ тілек!	Шаттық шеңбері: «Сығарлы таяқша» Мен бәрiңе Қуанып тілеймін! Мен бәрiңе Мейрiм тілеймін! Мен бәрiңе шуақты күн тілеймін! Мен бәрiңе көңiлдi ойын тілеймін! Мен бәрiңе Денсаулық	Шаттық шеңбері: «Қыз» Боран соғар оң жақтан, Боран соғар сол жақтан. Қар лақтырып ойнасақ, Сұық өтер қолдаптан.	Шаттық шеңбері: «Шана» Тонса біздің қолымыз, Қолғап киіп аламыз. Сарт, сарт, сарт Алқанды соғамыз. Тонса біздің аяғымыз Етік киіп аламыз. Топ, топ, топ Топылдағып билейміз. Тонса біздің денеміз

<p>Мектепке дейінгі ұйым кестесі бойынша ХІӘ</p>			тілгеіміні		Тонды киші аламыз Зу, зу, зу Шанаменен зұлаймыз
1 - ұйымдастырылған іс-әрекет					
<p>Сөйлеу/ді дамыту Міндеті Негізгі ойды дұрыс жеткізе білу Мақсаты Көпіттер, олардың түрлері туралы түсінік беру</p>	<p>–Суда жүзетін қандай көлік түрлерін білесіңдер? –Кемеле матростар жұмыс істейді, оларды капиталға баақарды. –Кемелер жүзу үшін не керек? Педагог ыласқа су құйып, қапаз кемелі суға жібереді. –Кеме не үшін керек? Кеме тез жүзу үшін үрлеп толқын жасайық. Енді кемеге ағ қойыық. Өзімізді кемеле отырмыз деп елестетейік те, Ерисек Өртелеууды атқайызды «Кеме» елестімен танысамыз. Өлеңді мәнерлеп оқид берелі.</p>	<p>Сауат ашу негіздері Міндеті Сөзге дыбыстық талдау жасау дағдыларын жетілдір Мақсаты дыбыстық талдау туралы алған білімдерін пысықтау Дидактикалық ойын «Үйшігін дұрыс тап» – Балағдар, мен сендерге суретті карточкалар таратып беремін, сендер карточкадағы суретті атайсыңдар. Сол сөз дауысты дыбыстан басталса, тақтада тұрған қызыл үйшікке, ал дауысыз дыбыстан басталса, көк үйшікке саласыңдар. Балағдар жеке-жеке түсіндіріп, суреттерді өз үйшіктеріне салады.</p>	<p>Сауат ашу негіздері Міндеті Сөздерді дыбыстық талдау; сөздерді дыбыстардың ретін, дауысты және дауысыз дыбыстарды анықтау Мақсаты дыбыстық талдау туралы алған білімдерін пысықтау Дидактикалық ойын: «Бұғына бөді» – Мен сендерге суреттер көрсетем, сендер суретті атап, аузын шапалақпен бұғына бөніңдер. Мысалы: жа-пы-рақ, жү-зім, ке-ру-ет, тү-іе, та-бақ, ке-рік, пі-яз, ө-рік, жыл-қы, ши-е, мы-сық, а-таш, ал-ша, қа-ла, үс-теп, шағ-ма, тек-ше, те-ре-ле, са-тат, са-тыз, кой, кө-ян, тү-іе, пі-я, ке-се, ша-ныңш-қы, ти-іп, и-іне, пі-ма, ли-мон, ал-арт, қар-быз, қа-лам, ше-дек, қы-ла-нақ, а-рыс-тан, жо-ла-ба-рыс, тас-ба-қа, ба-қа,</p>	<p>Сауат ашу негіздері Міндеті: Сөйлем құрай білулерін, сөйлем сыбаасын сыға білулерін жетілдіру; Мақсаты Суреттер бойынша сөйлемдер құрай білу дағдыларын жетілдіру – Мен сендерге сөздің ең соңғы бұғына айтпай ақталмағын сөздер айтамын сендер соңғы бұғына қосып сөзді аяқтап қайтадан айтасыңдар. Мысалы: аққа...да, ба...да, ба...дан, бан...тық, асқа, бақ, са...біз, домбы...ра, қам...шы, балдыз...дақ, аялда...ма, дорба...на, сұха...на, бағабөк...ша, бағдар...шам, қыла...сап, қыда...нақ, бұл...ақ, көйлід...рік, тонайт...қыш, тер...сқ, ша...тыр, ал...қа, алегль...снн, ау...ыл, ас...пан, қарын...дас, кер...ует, қа...зан, қыл...қан, қан...бақ, қа...мыр, шыл...бар, кі...лем, жү...рек, жүте...рі, жүл...дыз</p>	<p>Көркем әдебиет Міндеті - Сөйлегенде мақал-мәтелдерді қолдануға баулу Мақсаты: Еретіні бағындауға әлігет, теңеу сөзді қолдануға үйрету Мақалдың мағынасын түсініп ал. Берменгі асы піспес, Қазаны оттан түспес. Мақалдың мағынасын педагог ешкімге өзінің асыған татқызыбайтын, дайын тамақты ешкімге бермейтін адам деп түсіндіреді. Ойын-жаттығу: «Өз көңіліңмен бөліс» – Балағдар, біз Алғаркөсені көргенде не істейміз? (Қуанаңыз) – Ал сараң бай Шығайбайды көргенде не істейміз? (Ашуланамыз) Педагог еретіні мұздықалық театр арқылы сахналауға ұсынады. Ереті кейіпкерлері бойынша рөлдерге бөледі. Басқа балағдар көрермен</p>

2 - ұйымдастырылған іс-әрекет

<p>Қоршаған орта</p> <p>Міндеті: - Жануарлардың тірі тіршілік иесі екендігін бақылау және себеп-салдарлық байланыстарды ажырату</p> <p>Мақсаты</p> <p>Табиғатты бағалай білуге, отан адамгершілік қарым-қатынас жасауға үйрету</p> <p>«Ой-пой-пой» дидактикалық ойыны.</p> <p>Педагог мынадай жағдайларды мысалға келтіреді: Үй жануарлары орманда тіршілік ете алады. Адам үй жануарларын бағайды. Шошқа бағушы жылқыға күтім жасайды.</p> <p>Жылқыларға арнап жылқы қора салады. Сіздерге бүгінгі ҰОҚ ұнады ма? Балалар ойынта қосылды. Егер балалар педагогтің айтқанымен келіссе: «Ой-пой-пой, дәл солай!» – деп жауап береді. Егер келіспейтін болса: «Ой-пой-пой, олай емес!» – деп жауап береді.</p>	<p>Математика негіздері</p> <p>Міндеті: - Қозғалыс бағыттары: сол жақтан оң жаққа, оң жақтан сол жаққа, жоғарыдан төменге, аяла, артқа.</p> <p>Мақсаты: Талдау, салыстыру, қарапайым тұжырымдар жасау; зейін, есте сақтау, сөйлеуді дамыту</p> <p>– Топпен жұмыс: Санамак арқылы балалар топқа бөлінеді. Балалардың әрекетінде өрнекті сурет (ағаш) бар.</p> <p>Ойын жаттығуы. «Өз өрнегің туралы айтып бер». Балалар пішіндерді қарап, олардың орналасуын атауы тиіс</p>	<p>Математика негіздері</p> <p>Міндеті: Көрсеткіште және қала бетінде бағдарлау білімін қалыптастыру</p> <p>Мақсаты: көрсеткіште және қағаз бетінде бағдарлау білімін қалыптастыру.</p> <p>«Суретті тап» дидактикалық ойыны Карточкалармен жұмыс ұйымдастырылды.</p> <p>Өрбір топта суреттері бар карточкаларды қараңдар. Одан кейін, мысалы, оң жақтағы жоғарғы бұрышта орналасқан суретті көрсетуді (фишкамен жабуды) ұсынады. Жатпау бірнеше рет қайталанды. Мұқият тыңдап, заттардың орналасуын атайды. Карточкаларды қарайды. Педагогтің нұсқауы бойынша іс-қимыл жасайды</p>	<p>Математика негіздері</p> <p>Міндеті: Қағаз бетінде (жоғары, төмен, оң жақ, сол жақ, ортада) бағдарлауға, суретті сипаттау бойынша табуға үйрету</p> <p>Мақсаты: көрсеткіште және қағаз бетінде бағдарлау білімін қалыптастыру. 1-тапсырманы орындауды ұйымдастыру.</p> <p>Суретке қарайды. Серезе тұрған ойыншықтардың орналасуын айтады.</p> <p>– Маймыл қандай серезе отыр? (Оң жақтағы жоғарғы.)</p> <p>– Оның жанында қандай заттар бар? (Бұл серезе басқа заттар жоқ.)</p> <p>– Кітаптардың үстіңгі жағында, астыңғы жағында неше рет тұр?</p> <p>Жоғары – төмен, оң жақ – сол жақ сөздеріне сұрақ құрастыру. Педагог балалардан досының сұрақтарына жауап берудің сұрайды.</p>	<p>Қоршаған орта</p> <p>Міндеті: - Жануарларды әртүрлі белгілері бойынша: құстар, балықтар, жануарлар, аңдар, жәндіктер, топтастыру</p> <p>Мақсаты) Балалардың балықтар, бақалар мен су жәндіктері 1 және олардың тіршілігі жайлы түсініктерін кеңейту</p> <p>сұқоймасы мен оны мекендейтіндердің суреті мұқият қарап шығуды сұрайды. Балалардан сұқоймаларында тіршілік ететін балықтар, бақалар мен жәндіктер туралы қызықты фактілер айттып берудерін өткенді.</p> <p>Балалар педагогтің жетекші сұрақтарының көмегімен суда балықтар, бақалар мен жәндіктер тұратынын айтады. Балық – суда тіршілік ететін жануар. Оның денесі қабыршақпен қапталған. Олар тек қана суда тіршілік етеді. Балықтар су астында желбезегінің көмегімен тыныстайды. Судағы ауа да ерекше. Суда тіршілік ететін бақалар да, жәндіктер де ондағы ауаны «аулауға» әбден үйренген. Ал мысалы, жүзіп қонды ауа көбірішкітерін кеуде қуысына салып алып, суға</p>
---	--	---	---	---

<p>орындарын көрсете аламын. Интербелсенді тактада көрсету. Нұр-Сұлтан – біздің астама. Мынау – Нұр-Сұлтан қаласы. Мынау – көше. Астанала көшелер көп. – Көше таза. Кошелер таза. – Мынау – үй. Үй – үйлер. – Биік үй. Биік үйлер. – Әлемі үйлер. – Мынау – Байтерек. (Түсінік беріледі). Байтерек әлемі. Мынау – есекеркіш. Мынау – Үш би есекеркіші. Нұр-Сұлтан – жана қала. Нұр-Сұлтан қандай қала екен? (Балалар «әлемі», «таза», жана сөздерін қолданып, жауап береді). Нұр-Сұлтан – жана қала. Нұр-Сұлтан – әлемі, таза қала</p>	<p>Ойын: «Жалғастар». Сөздерді, сөйлемдерді бекітіп, қайталау. Қа... (қала) Қо... (көше) Та... (таза) Нұр-Сұлтан – жана... (Нұр-Сұлтан – жана қала) Нұр-Сұлтан – ... (Нұр-Сұлтан – таза қала. Нұр-Сұлтан – әлемі қала.)</p>	<p>–Өлең не туралы? –Кемесе жол серік – деп нелерді айттың отыр? –Алыс шалғайда не көрінеді? –Елді осы өлгенді суретке қарап отырып, қайталап жаттап алыңдар. –Балалар, бүгінгі оқу қызметінде нелер жайлы айтылды? Педагог екі тілде аудармаларды айтшы өтеді. Сөздік жұмыс. Бұл жердегі «Сатымданған, бұлдыраған түзде шалғай» деген өлең жолдары «өте алыста, көз ұшында» деген мағынада Ойын шарты: Суреттегі көлік түрлерінің жолдарын салу. Құрлықта жолмен жүретін болса астына жол, аспанда ұшатын болса бұлттар, сула жүзетіндерге қол салып беру керек.</p>	<p>Ол ардақым ел айттып, көңілді жүреді. Ертегі – әдеби жанрдың бір түрі екенін еске түсіру. Ертеңде шынық пен қиял-жазықпен оқиға аралас келіп отырады. Қиялдан туындайды. Педагог «Шықбермес Шығайбай» ертегісін оқып береді Ертегі мазмұны бойынша сұрақтар: – Ертегі ұнады ма? – Ертегі қалай аталады? – Шықбермес Шығайбай қандай адам? – Ақларкөсе Шығайбайды алдау үшін қандай құлық ойлап тапты? – Ақларкөсе жабықтан сығалағанда не көрді? – Ақларкөсе үйге кіргенде, үйдегілер қандай әрекет жасады? – Шығайбай Ақларкөселен не туралы сұрады? – Ақларкөсе не деп жауап берді?</p>	<p>Бойынша кино үшін қайшыны қолдану Мақсаты қысқа табиғатты сәуле мүсіндеу, жанысыру, жүрестіру Топтық жұмыс</p>
<p>Үйісі: . Секіруге арналған қозғалмалы ойын: «Сызықтан секіру»</p>				
<p>Тіл дамытуға арналған жаттығулардың мақсаты: Балалардың дыбысты дұрыс айтуын түзету, тілін дамыту 1.Т: Күй сандықты ашайық Б до- до- до Т: тілдерін біз бастайық Б: ре - ре - ре Т: бас дыбысты бастайық Б: ми - ми - ми Г Жайлап әнге салайық Б: до - до - до 2. Шалқып шығар сонда күй</p>		<p>Секіруге арналған ойын: «Сызықтан секіру» Ойынның мақсаты: Кос аяқтап секіру тәсілдерін үйрету. Мазмұны: Ойын алаңының бір шетінен тузу сызық сызылады. Сызықтағы оқушылар санау арқылы төрт қоландыға бөлініп, олардың біріншілері сол сызықтың үстінде тұрады. Осы сызықтан 4-5 қашықтықта бір-бірінен ара қашықтығы 40-50 см болатындай өзара параллель 8-10 сызық жүргізіледі. Мүғалімнің белгісі бойынша әр команданың бірінші тұрған ойыншысыз бірінші сызыққа дейін жүгтіріп келіп, аяқтарын біріктіріп ұстап, параллель сызықтардан кос аяқтап секіріп өтеді де, қайтып келіп, тізбектің артына барып тұрады. Мүғалім секіріп өткен балалардың секіру әдістерін бағалап,</p>		

Б: фа - фа - фа
 Т: Бәрі до - дан бағталар
 В: до- до -до
 Т: До - ны коштар баскалар
 Б: До, ре, ми, фа, соль-ля , си, до



баска ойыншыларды көмекке шақырады. Бұдан соң келесі қатардағы төрт ойыншы секіріп өтеді. Ойын осылай барлық ойыншылар секіріп өткенше жалғасабереді. Ойынның соңында ор қатардағы қос аяқтап жақсы секіретін балалардың аты аталады. Ойынды бірнеше рет қайталап ойнатуға болады.

Ойынның ережесі

1. Ойыншылардан тез секіргені емес, дұрыс секіргені бағаланады.
2. Секіру кезінде балалар арасындағы ара қашықтықтар сақталуы керек.
3. Оқулықта көрсетілген секіру техникасы орындалуға тиіс. Әдістемелік нұсқаулар.

Ойынды 1-2 рет өткізгеннен кейін, сыныптағы қос аяқтап секіру техникасын жақсы меңгерген екі-үш баланың секіргенін басқа ойыншыларға көрсетіп , басқа ойыншылардан солар сияқты секіруді талап ету керек. Ойынның педагогикалық маңызы.

Секіру жаттығулары бала аяқтарының бұлшық еттерінің , қарын, арқа бұлшық еттерінің жетілуге ықпалын тигізеді. Қимыл-қозғалыс әдістерін көбейтіп, қимыл сипаларының үйлесімі артады. Вага өз күшіне сенуге үйренеді.

4 - ұйымдастырылған іс-әрекет

	Дене шынықтыру	Музыка	Дене шынықтыру	Дене шынықтыру	Музыка
	<p>Міндеті: - Сарғанау. Өз бетінше мұзды қолмен сарғанау, жүгіріп келіп сырғанау</p> <p>Мақсаты: Салтты бұзбай бірінші-екінші деп санауға үйрету. Бір қолмен допты еденге соғуды үйретуді жалғастыру, допты алақанды ашып қатып алу, кеуділеден саусақтардың басыммен итеріп лақтыру және аяқтың қасында еденге қырғындап бір қолмен соғуға дағдыландыру</p>	<p>Міндеті: -- Өуенте ілесе отырып, ырғақты сақтап аспапта ойнауға дағдыландыру</p> <p>Мақсаты: Өуенте ілесе отырып, ырғақты сақтап аспапта ойнауға дағдыландыру</p> <p>Музыка тыңдау: «Жан анам» (Е. Өміров) Ән айту: «Еркеміз әйбат баламыз» (И. Нүсіпбаев) (И. Нүсіпбаев) Музыкалық-ырғақтық қимылдар: «Шенберге тұр» (Л. Бетховен)</p>	<p>Міндеті: - Велосипед, самокат тебу. Шенбер бойымен және тура жолмен өз бетінше екі дөңгелекті велосипед тебу. Оңға және солға бұрылу</p> <p>Мақсаты - Салтты бұзбай бірінші-екінші деп санауға үйрету. Бір қолмен допты еденге соғуды үйретуді жалғастыру, допты алақанды ашып қатып алу, кеуділеден саусақтардың басыммен итеріп лақтыру және аяқтың қасында еденге қырғындап бір қолмен соғуға</p>	<p>Міндеті: - Баскетбол элементтері. Кеуде тұсынан екі қолмен допты бір-біріне лақтыру</p> <p>Мақсаты Салтты бұзбай бірінші-екінші деп санауға үйрету. Бір қолмен допты еденге соғуды үйретуді жалғастыру, допты алақанды ашып қатып алу, кеуділеден саусақтардың басыммен итеріп лақтыру және аяқтың қасында еденге қырғындап бір қолмен соғуға дағдыландыру</p>	<p>Музыка тыңдау: «Жан анам» (Е. Өміров) Ән айту: «Еркеміз әйбат баламыз» (И. Нүсіпбаев) «Бесік жыры» (И. Нүсіпбаев) Музыкалық-ырғақтық қимылдар: «Шенберге тұр» (Л.</p>
<p>«Түрлі түсті ғаламшар» – бұл ғаламшардың түрғындары</p>				<p>«Сикарды ғаламшар» – бұл ғаламшардың түрғындары алыптардан қорлықтарға айнала</p>	

	түрлі түсті доптарды жақсы көреді. Допты еденге бір қолмен соғып, алақан жайып қайта саусақтың басымен қарсы алып, қайтарып, аяқтың жанына қарай еденге соғу. Сөбеттен түрлі доптарды алып, қалауынша тұра қалады. Допты еденге бір қолмен соғып, алақан жайып, саусақтың басымен қарсы алып, қайта қайтарып аяқтың жанына қарай еденге соғуға тырысады. Допты соққанда күш мөлшерін есептеп, дұрыс пайдалануға тырысады. Педагогтің белгісімен келесі ғаламшарға ұшады – (көзді жұмып) қараңызда залмен қозғалысын жаңғыстырады	Билер: «Тырнақтар биі» (Д. Абирова) Ойындар, хороводтар: «Толдер» (Д. Ботбаев) Музыкалық аспапта ойнау: «Атқа мініп шабармыз» (В. Арафонников)	дағдыландыру «Жорялаушылар ғаламшары» – бұл ғаламшардың тұрғындары тек еңбектеп, жорғалап қолғалды. Модульдерден аттап шығатқанда, тіздерлен, еңбектеп жүруге жаттығу. Шығатқанда, тіздерлен, еңбектеп алдың келесі жағына модульдерден асып өтеді. Қолдары мен аяқтарының жұмысын үйлестіруге, бағытты сақтап қозғалуға, басқа балаларға соғылмалуға тырысады	алдың. «Алғыттар мен қортықтар» қимыл-қозғалыс ойыны. Зағпа шапырап бытырынқы жүрісті орындайды. Эртүрлі музыка әуенімен сәйкес қимылдар жасайды: шапшаң әуенге үлкен адымдай, қолын жоғары көтеріп жүреді. Бау әуенге кішкентай қадамдар жасап, қолдарын белгіне қойып жүреді.	Бетховен) Билер: «Тырнақтар биі» (Д. Абирова) Ойындар, хороводтар: «Толдер» (Д. Ботбаев) Музыкалық аспапта ойнау: «Атқа мініп шабармыз
Серуенге дайындық	Кімдерді реттілікті сақтап дұрыс кінуге үйрету.	Кімдерді реттілікті сақтап дұрыс кінуге үйрету.	Кімдерді реттілікті сақтап дұрыс кінуге үйрету.	Кімдерді реттілікті сақтап дұрыс кінуге үйрету.	Кімдерді реттілікті сақтап дұрыс кінуге үйрету.
Серуен	Серуен-Бақылау №5 Бақылау: Торғайларды бақылау Мақсаты: — Қыстап қалатын құстар жайлы білімдерін толықтыру; — Қыс мезгіліндегі құстардың мінез-құлықтарындағы өзгешеліктер туралы түсініктерін қалыптастыру; — құстарға қамқор болуға тәрбиелеу. Бақылау барысы Көркем сөз Торғайларды қорға. Ө. Ақылбекұлы	Серуен-Бақылау №6 Бақылау: Қардың түсуін бақылау Мақсаты: - Қардың қасиеттері туралы түсініктерін қалыптастыру; — Қардың түсуі туралы білімдерін молайту; — әдемілікке деген сезімдерін тәрбиелеу. Бақылау барысы Көркем сөз «Қыс» Т. Молдағалиев Жауа-жауа, қар жауып көп, Шұғырларға талады.	Серуен-Бақылау №7 Бақылау: Ауладағы ағаштарды бақылау Мақсаты: — ағаштар туралы білімдерін молайту; — ағаштардың қысқы бейнесін бақылауды жаңғыстыру Бақылау барысы Көркем сөз «Қыс» Р.Сәбитұлы Қар жаңылды бағарарым Қыратым да, сайым да. Тағытты қыс ақ қарым,	Серуен-Бақылау №8 Бақылау: Аула тазалаушы еңбегін бақылау Мақсаты: — Аула тазалаушының еңбегін бақылауды жаңғыстыру; — Сөздік қорларын байыту; — Үлкендер еңбегіне деген сүйіспеншілік және күмет сезіміне тәрбиелеу;	Серуен-Бақылау №9 Бақылау: Ауладағы ағаштарды бақылау Мақсаты: — Ағаштар туралы білімдерін бекіту; — Салыстыру, сараптау, қортынды жасай білудерін дамыту. Бақылау барысы Көркем сөз «Ағаштар» М.Әлімбаев Қысымда да шырайды, Жасыл шыраш ұнайды. Түні бойы жорды қар.

<p>Шыр-шыр еткен торғайды қорғамасаң болмайды. Кіп-кішкене торғайлар Ағаштарды қорғайды. Таспен алып торғайды. Ұя бұзған онбайды. Құс өкілеп кетеді, Бақпамызға қонбайды. Тәрбиеші балармен әңгімелесу өткізеді.</p> <ul style="list-style-type: none"> ◆ Біздерде жылды жаққа ұшпай қалған құстарды қалай атаймыз?(қыстап қалатын құстар) ◆ Қыстап қалатын құстар мен ұшып кететін құстардың қандай айырмашылығы бар? (қыстап қалатын құстардың мамықтары қалың және тұмсықтары мықты болады.) ◆ Қыстап қалатын қандай құстарды білесіңдер? (торғай, қарға, тоқылдақ, сұрысқұл, келтер) ◆ Торғайлар қыста немен қоректенеді? (дәндермен, қандықұтормен.) ◆ Қыстап қалған құстарды неге тамақтандыру керек? (қыста құстарға азық жетпейді, ал, егер олар тоқ болса аязға тоңбайды.) ◆ Құстарды бақылаған кезде олардың мінез-құлықтарынан нені байқалдындар?. (өздерінің азықтары мен ұсақтары мен қалдықтарды, дәндерді тез табады. Тұмсықтарын қанаттарының астына тығып суықтан қорғанады) ◆ Торғайлар неге адамдарға жақын маңға қоныстанады? (себебі 	<p>Иығыңа қонады кеп, Мойныңа да қонады. Жарың бітсе қары тосын, Үйіңе де сыймайсың, Тадағаттың ақ қорпесін. Басуға да қымтасың. Тәрбиеші балаларға сұрақ қояды.</p> <ul style="list-style-type: none"> ◆ Ауа-райы қандай болғанда қар жабықсақ болды? ◆ Аяқ асыңда қар неге сықпайды? ◆ Қар неге ұлпа болады? ◆ Айналада қараңдаршы, қандай асем көріністерді көріп тұрыңдар? (айнала аппақ, қар беті тап-таза т.б.) <p>Зерттеу жұмысы</p> <p>Ұшып келе жатқан қарды парақ бетіне қондыру, қардың қасиеттерін анықтау (ұлпа, мамық).</p> <p>Еңбек: өз алдыныңағы ағаш түттерін қармен көму.</p> <p>Мақсаты: бір мақсатта, бірлесе жұмыс істеу дағдыларын дамыту</p> <p>Қимылды ойын</p> <p>«Ыстық-суық».</p> <p>Мақсаты: тәрбиешінің белгісі бойынша әрекет етуге үйрету</p> <p>Жаттығу ойындары</p> <p>Қимылдарын дамыту.</p> <p>Мақсаты: Қарды алысқа лақтыруға үйрету.</p> <p>Халық болжамы: Қыс қарлы болса, жаз жаңбырлы болады.</p>	<p>Үкі етіп қайыңда. Бүркеліп аң желекті, Жарқырайды маңайың. Ойға шомып теректің, Ақ шалғын самалың. Тәрбиеші балаларға сұрақтар қояды:.</p> <ul style="list-style-type: none"> ◆ Ағаштардың жазы бейнесі қандай еді?? ◆ Күзге қандай болды? ◆ Қазіргі бейнесі қандай? ◆ Кімнің есіңде, ағаштар жапырағын неге түсіреді? <p>Зерттеу жұмысы</p> <p>Алма ағашы мен қайың ағашының қысқы тұрқын салыстыру</p> <p>Еңбек</p> <p>Жолды қардан тазалау.</p> <p>Мақсаты: аула қараушыға көмектесу.</p> <p>Қимылды ойын: «Кім аққалаға бұрын жетеді?»</p> <p>Мақсаты: доға астынан еңбектен оту дағдыларын жетілдіру.</p> <p>Жаттығу ойындары Сөкіру</p> <p>Мақсаты: орында тұрғын секіру техникасын меңгерулерін жетілдіру</p> <p>Халық болжамы: Ақашты қырау болса аяз болады, тұман түссе күн жылынады.</p>	<p>— Табиғатқа және айнада қоршаған ортаға деген сүйіспеншіліктерін арттыру</p> <p>Бақылау барысы</p> <p>Тәрбиеші балаларға сұрақтар қояды:.</p> <ul style="list-style-type: none"> ◆ Аула тазалаушы қыста балабақша ауласында не істейді? ◆ Жұмыс үшін ол қандай құралдарды пайдаланады? ◆ Ағаштарды аяздан қорғау үшін ол не істейді? ◆ Аула тазалаушы жұмысын адамдар және табиғат үшін керек пе? <p>Еңбек</p> <p>Қуыршақ үшін қардан құрлыс тұртызу.</p> <p>Мақсаты: — бірлесе жұмыс істеуге үйрету; —еңбексүйгіштікке тәрбиелеу.</p> <p>Қимылды ойын «Екі аяз»</p> <p>Мақсаты: жүгіруге жаттықтыру; — Ойын ережесін сақтай білулерін тиынақтау</p> <p>Жаттығу ойындары Шаңғымен жүру.</p> <p>Мақсаты: шаңғымен жүруге жаттықтыру.</p>	<p>Сабырады сенді мал. Тау барайы мәмедө, Өседі жас еменер. Ауыл емі терек. Терек егу керек. Сырғалы қайың, ақ қайың, Балтайын, күтпін, сақтайын. Басқа ағашпен аралас, Жайылады қарағай, Көк қарағай, қарағай, Мейірабанды аядады, Көкке бойын созады, Көкке қолын созады. Балағарға сұрақтар:</p> <ul style="list-style-type: none"> ◆ Сендер таялған өлең жолдарында қандай ағаштар туралы айтылған ◆ Ағаштар не үшін керек? ◆ Ол адамға не береді? ◆ Қыста ағаштар бейнесі қандай болады? ◆ Қысқы, жазы түстері бойынша басқа ағаштардан айырмашылығы бар қандай ағаштарды білесіңдер? ◆ Шырыша мен қарағай туралы неге қысқа-жазы бір түсте деп айтады? ◆ Ағаштардың бір- бірінен қандай айырмашылықтары болады? <p>Зерттеу жұмысы:</p> <p>Балалар алаңдағы әр ағаштың бұтақтары, діндері және көріністері бойынша салыстырып, айырмашылықтарын анықтап қорғанып жасайды.</p> <p>Еңбек</p> <p>Ағаш түттеріне қар үю.</p> <p>Мақсаты: ағаштарға деген</p>
--	---	--	---	---


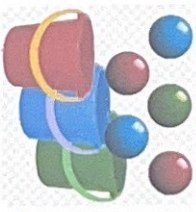

<p>адамдар жанында азың көп боларсың)</p> <p><i>Торжай, торжай, торжайсың, Жақын келіп қонайсың, Жем шашпайын тере тойга Сонда құмыққа тоңбайсың, Еңбек қызметі Күстар қонақтайтын, жемі шашатын жерді қардан тазалау.</i></p> <p>Мақсаты: еңбекке деген ықыласстарын арттыру.</p> <p>Қимылды ойын «Нысаната тігіз», Мақсаты: қиын бара жатқан заттың бағытын бақылау; қозғалыстың дұрыс орындалуын есептей білу.</p> <p>Жаттығу ойындары Қимылдарын дамыту</p> <p>Қарды алыс нысаната лақтыру</p> <p>Мақсаты:қозғалыс координациясын дамыту.</p>			<p>ептіліктерін, шыдамдылықтарын дамыту.</p>	<p>камкорлық сезімге тәрбиелеу. Қимылды ойын «Аулада қандай ағаштар өседі?»</p> <p>Мақсаты:</p> <ul style="list-style-type: none"> — Ағаштардың аттарын есте сақтауларын тиянақтау; — Сөздік қорларын байыту; — Табиғатқа камкорлықпен қарауға тәрбиелеу. <p>Жаттығу ойындары</p> <p>Қозғалыстарын дамыту:</p> <p>Аңдар біні</p> <p>Мақсаты: зртүрлі аңдар қозғалыстары арқылы ептілікке, жылдамдыққа, тапқырлыққа баулу.</p>
<p>Бағаларды ын үйге қайтуы</p>	<p>Апа – аналарға кеңес</p> <p>Егер Сіздің баланыз көпшілі, өз-жақындарыңыз бен бірге бөтен адамдарды жатырқамаса, ойын кезінде өздігімен ойнай білсе, мінезі ашық, өз құрдастарымен мейрімді болса мектепке келген күнінен бастап – ақ үйреніп кететіне сеніңіз.</p>	<p>Апа – аналарға кеңес</p> <p>Егер Сіздің баланыз көпшілі, өз-жақындарыңыз бен бірге бөтен адамдарды жатырқамаса, ойын кезінде өздігімен ойнай білсе, мінезі ашық, өз құрдастарымен мейрімді болса мектепке келген күнінен бастап – ақ үйреніп кететіне сеніңіз.</p>	<p>Апа – аналарға кеңес</p> <p>Егер Сіздің баланыз көпшілі, өз-жақындарыңыз бен бірге бөтен адамдарды жатырқамаса, ойын кезінде өздігімен ойнай білсе, мінезі ашық, өз құрдастарымен мейрімді болса мектепке келген күнінен бастап – ақ үйреніп кететіне сеніңіз.</p>	<p>Апа – аналарға кеңес</p> <p>-балмен жағымды эмоционалды жағдайлар жасау қажет, ол көбіне ата – ана жағынан болуы қажет, мектеп тұрады, оның өзіне керектігін түсіндіріп баланызды сүйіп, аймалап, жиі отан өз мейірімінзді көрсетіңіз.</p> <p>Балаңыздың көзіше мектеп тұрады өзінзді толтындарың мәселені айтудан аулақ болыңыз.</p>

Тәрбиелеу-білім беру процесінің пиктограммасы

Білім беру ұйымы №2Қарауылкелді орта мектебі
Мектепалды даярлық 0 «а» сыныбы
Балалардың жасы 5 жас
Жоспардың құрылғы кезеңі ІV-апта 27 – 28 ақпан 1-3 наурыз 2022-2023 оқу жылы

Күн тәртібі	Дүйсенбі	Сейсенбі	Сәрсенбі	Бейсенбі	Жұма
Балаларды қабылдау	Балаларды көтеріңкі көңіл-күймен қарсы алу. Балалар үшін жағлы жағдай жасау. Балаларға тәрбиешінің толық аты - жөнін атап сәлемдесуді үйрету. Баланың бүтінгі көңіл күйі, оны не қызықтыратыны туралы сұрау, баланы жеке пікірін білдіруге тарту, бүтінгі ауа райы туралы балалардың ойын білу				
Ата-аналармен немесе баланың басқа заңды өкілдерімен кенес, әңгімелесу	Ата-аналармен әңгіме: Балалардың тазалығы жөнінде кенес беру	Ата-аналармен әңгіме: Ата-аналарға балаларын ертеңгілік жаттығуға үлгертіп алып келулерін ескерту.	Ата-аналармен әңгіме: Балалардың жетістік пен дәрежесі үшін емес, сол қалпында сөзсіз қабылдап жақсы көретінін білдіріңіз.	Ата-аналармен әңгіме: Ата-аналарға балаларды тамақтарын тауысып жеуге үйретулерін ескерту.	Ата –аналармен әңгіме: «Дұрыс тамақтануға баулу»
Балалардың дербес әрекеті (аз қимылды ойындар, үстел үсті ойындары, бейнелеу іс-әрекеті, кітаптарды қарау және басқалар)	Дөйын: «Қарап ал да есіне сақта» Мақсаты: балаларды көрген суреттерді есіне сақтап, көз алдына елестете отырып, әр қайсысын ретімен атап шығуға, үй жануарларының, аңдардың және құстардың жалпы атақтарын айтқызу. Оларды қорғауға қамқоршы болуға тәрбиелеу. Көрнекіліктер: үй жануарлары, аңдардың, құстардың суреттері.	Дөйын «Ғажайып қоржын» Мақсаты: Балаларды зағарды тиісті қасиеттеріне қарай ажырата білуге үйрету. Ойын шарты: Қоржындағы затты сипап біліп атау. Бала затты дұрыс сипаттап бергеннен соң ғана зат қаптан алынып, балаларға көрсетіледі, ал дұрыс аталмаса қаптан алынбайды. қажетті құралдар: Ғажайып қоржын. Балалар санына сәйкес, таңис ойыншықтар.	Дөйын: «Экологиялық пирамида», Мақсаты: Балаларды логикалық ойлай білуге, әр сатыны таңдауын негіздей отырып, экологиялық пирамида құрастыруға үйрету. Табиғатты барлық нысандардың өзара байланысын көре білуге баулу.	Дөйын: «Зоологиялық доминю», Мақсаты: Балалардың жабайы және үй жануарлары туралы білділерін бекиту; ұлғымталдыққа, зейін қоюшылыққа баулу. Ойын ережесі: Кімде-кім өз карточкаларын бірінші болып қойса, сол жеңімпаз болады. Жүрісті жіберіп алмай, карточканы дер кезінде қойып, мұқият болу.	Дөйын: «Не артық?» Мақсаты: Балаларды суретке қарап оларды топтастыруға үйрету. Құстар мен жануарлардың жеке және жалпы аттарын айтқызу. Оларды қорғауға қамқоршы болуға тәрбиелеу. Көрнекіліктер: әр түрлі құстар мен үй жануарлары бейнеленген суреттер.
Ертеңгілік жаттығу	Таңғы жаттығу кешені №9				

<p>Ұйымдастырылған іс-арестке дайындық (бұдан әрі-ҮІӘ)</p>	<p>Табиғатын тамаша, Көз тоймайды қарса, Табиғатын аялап, Сәлем саған-Жер ана! Сәлем саған-Құрға күні! Аман-есен болайық, Бейбітшілік қалайық, Біз әлепті баламыз, Біз ерекше баламыз, Қонақтарды көргенде Амандасып алмамыз.</p>	<p>Табиғат қандай тамаша, Тоймаймыз біз де тамаша, Балықтар шіркін жүсең, Табиғаттың жыры қол, Табиғаттың сыры қол.</p>	<p>Табиғат, сен тіршілік туың тұраң, Сен күннің көтерілген күлін қиардың, Сен көлдің, сен орманмен, Сен - бұлбұлдың, Адамға сұлулықты шың ұқтарғанд!</p>	<p>Табиғатқа қамқор бол, Байлығын біз қорайық Әлепті да, тәртіпті бол, Жақсылығын қолдайық</p>	<p>Біз бағдарыған тең басқан, Дос құшағын елге ашқан, Тілгеміз тыныштық, Ашық болсын көз аспан, Мықты болсын іргеміз, Баріміз де біргеміз.</p>
<p>Мектепке дейінгі ұйым кестесі бойынша ҮІӘ</p>	<p>Сойлуді дамыту Міндеті: Шағын логикалық және хабарлау сипаттағы аңғарғыларды құрастыру Мақсаты: Сөздерде неше дауысты дыбыс болса, сонша бұйа болатынын түсіндіру -Сендер М.Торжанаовтың өлеңдерін, аңғарғыларын білесіңдер. Ол кісінің аңғарғысымен, өлеңдерімен танысқанбыз. Ал қазір мен сендерге осы кісінің «Кім ақылды?» аңғарғысын оқып, мазмұнын түсіндіресің.</p>	<p>Сауат ашу негіздері Міндеті: - Сөздерді дыбыстық талдау; сөздерді дыбыстардың ретін, дауысты және дауыссыз дыбыстарды анықтау Мақсаты Дауысты, дауыссыз дыбыстардың түрлерін мектеуге, сөз ішінен дауыстың орнын анықтауға жаттығулар жасау</p>	<p>Сауат ашу негіздері Міндеті Сөзбая сәйкес сөйлем құрауға, сөздер ішінен мағынасына қарай артық сөзді таба білу дағдыларын жетілдіру. Мақсаты Сөзбаяға сәйкес дауыссыз дыбыстардан басталатын сөйлемдер құрай білуді жетілдіру</p>	<p>Сауат ашу негіздері Міндеті: Дыбыстық талдауды үйретуді жалғастыру- Мақсаты төрт дыбысты сөздерге дыбыстық талдау жасауды үйретуді жалғастыру</p>	<p>Көркем әдебиет Міндеті: Өлеңді жатқа, мәнерлеп, интонациямен айту Мақсаты Жыл мезгілдері туралы түсінігін қалыптастыру Өлең не туралы? - Авторы кім? - Көктемге неге бәрі көңілді болады? - Қандай жанбыр жауады? - Көктемде аспаннан түсі қандай болады? - Неліктен көктемді жақсы көресің? Жұмбақты шеш. Тал басында түндіксіз отау: (Құстың ұясы) Есіңде сақта! Торғай шарылдайды. Тоқылақ тоқылдағанды. Қарға қарқылдайды. Диалогтық ойын: «Тамаша» Ойын шарты: тәрбиеші сөздер айтады. Жақсы, тамаша сөз болса, балалар жүлдері алады</p>
<p>Ұйымдастырылған іс-арестке дайындық (бұдан әрі-ҮІӘ)</p>	<p>Кім ақылды? Ерден мен Еркебұдан жұттарын жазбай, жап-жақсы ойлап жүр еді. Бір кезде қолдан жасалған көпірдің үстіне біріне-бірі қарсы келіп, түйкіп қалды. Ерден: -Мен саған жол бермеймін! - деп, қасқайып, бөсеріп тұрып алды. Ал Еркебұдан: -Мен саған бола ерестекем деп, ойыңды да бұзатын келмеймін, сен өте бер, - деп де, отан жол берді. Педагог аңгіме мазмұнын балалардан сұрақ қою арқылы сұрады: -Балалар, сендерге аңгіме ұялайды? -Әңгіме кімдер туралы? -Екі бала не істеп жүр еді?</p>	<p>Диалогтық ойын: «Дауыссыз дыбыстан басталатын сөз қос» - Мен сендерге сөздер айтамын сендер сол сөзге дауыссыз дыбыстан басталатын, мағынасы ұқсайтын сөз ойлап айтуларын керек. Мысалы: әлемі ... (қыз), алаш ... (бесік), темір ... (қаламсап), ақмыяқ ... (балта), кү ... (түйкі), қоржық ... (қоян), терен ... (құдық), суық ... (қыс), жылы ... (көтем), дәмді ... (нан), жылы ... (кіім), сүтті ... (сыыр),</p>	<p>Диалогтық ойын: «Сөздің бірінші дыбысын ата» (Педагог суреттер көрсетеді). - Мен сендерге сурет көрсетем, сендер суретті атап бірінші дыбысын анықтап айтасыңдар. Педагог балаларды екі командаға бөледі, бірінші бір командамен солдан кейін екінші командамен ойнайды. Мысалы: апельсин (а), оқтау (о), үя (ү), ыдыс (ы), уяқ (у), атқашық(а), өрмеші(ө), ешкі(е), элеватор(э),</p>	<p>Диалогтық ойын Жалғастыру: «Дауыссыз дыбыстан басталатын сөз жалғыз» Мен сендерге суретін көрсетіп сөз айтамын сендер тек дауыссыз дыбыстардан басталатын мағынасына келетін сөздер жалғастырудың керек. Мысалы: алма (қызғыл), тон (жылды), мысық (сары), тылшқан (кішкентай), қасық (темір), жастық (жұмсақ), кітап (қызғыл), доп (жеңіл), ат (жүйрік), үстел (биік), кірпі (кішкентай), сапырауқұлақ (көп), алма</p>	<p>Біз бағдарыған тең басқан, Дос құшағын елге ашқан, Тілгеміз тыныштық, Ашық болсын көз аспан, Мықты болсын іргеміз, Баріміз де біргеміз.</p>

<p>—Олар неге таласты? —Екі баланың қайсысы ақылды екен? —Неге ақылды, қай іс ерекшеіне қаран ақылды екенін білді деген? «бағалар» деген ер сөздерді бұнына бөліңдерші?</p>	<p>Момықан ... (қозы), пайдалы ... (тамақ), тәтті ... (балмұздық), қалың... (кітап), жұқа... (мага), жұмсақ... (мақта), көрек ... (балта), әнші ... (кыз), мықты ... (жігіт), әлемі ... (көбелек), қызыл ... (шалбар), сары ... (орік), өткір ... (пышақ), дарынды ... (баға) т.б.</p>	<p>ірімшік(і), ине(и), үтік(ү), арыстан(а), оймақ(о), ұлу(ү), этеш(е), ошпінді(ө), етік(е), эскематор(с), інлші(і), ит(и), үкі(ү) т.б. — Балалар, сендер қандай дыбыстардан басталатын сөздер айттыңдар. Иә, дауысты дыбыстардан басталатын сөздер. Дауысты дыбыс екенін қайдан білдіңдер? Дыбысты айтқанда келергіте ұшырамайды.</p>	<p>(үлкен), нан (жұмсақ), сабын (сопақ), арба (жалпақ), танқурай (майда), құлпынай (дәмді), банан (сары), кесе (әлемі), қалам (жасыл), етік (жылды), қозы (сүйкімді)...</p>	<p>түйіл, бәсбармағын көтеріп көрсетеді. Ал қаман сөз болса, бәсбармақты төмен қаратып жазуға береді. — Түлдіні иісі қандай? — Дай суды ішуге бола ма? — Құстардың дауысы қандай? — Құстарды таспен атуға бола ма? — Жайқалып өскен көк шөп қандай?</p>
<p>Тынымсыз Тіл туралы ертегі жаттығулары: Сыққырды айнаға қарап отырып, араның мекенін, шегірткенің, жыланның дыбыстарын салып көр. Осы дыбыстарды Тынымсыз Тіл ұнағалы ма соны байқа. Ағайынды аралар. Ағайында арарармыз, Енебек үшін жаралғанбыз. -?-?-?-?-? Шырын ізлеп күні бойы Тұл бақшаны аралаймыз -?-?-?-?-? (Үш саусағыңды түйістіріп, ұшып жүрген араларға ұқсап, әрбір екі жолдан кейін араларды ызылдағаның сал.) Жаман ара Қалмай ұшып соңыңан, Ара құды Мұратты. -?-?-?-?-? Шағып ұшып қолыңан, Досымызды жылдатты. -?-?-?-?-? (Араңды дауысы мен баланың ара шаққандағы дауысын сал)</p>	<p>«Допты құыл жету»   </p>	<p>Ойын: «Допты құыл жету» Мақсаты: Балаларды ептілік, ешпапшылыққа тәрбиелеу. Тәрбиешінің берген бәрінен мұқият тыңдай білуге үйрету. Ойынның шарты: Тәрбиеші балаларға доп салынған көрпенкеңі көрсетеді де алаңның бір жағында өзімен бірге қатарласа тұруды ұсынады. Одан кейін көрпенкеден доптарды алып, балалардан алысқа, әр жаққа лақтырды. Балалар доптарға жүгіреді, оларды алып көрпенкеге салады. Ойын қайталады. Балалар қанша бөлек, доп та соңына боуы керек. Олардың арқайсысы допты құыл жетіл, көрпенкеге салады болсын.</p>		

2 - ұйымдастырылған іс-әрекет

	<p>Қоршаған орта Міндеті: Қарапайым экологиялық ұғымдарды, адамның табиғаттың бір бөлігі екенін білу Мақсаты Табиғатпен пен адамның үйлесімділігі туралы түсініктерін бекіту.</p> <p>Тәрбиеші балаларға түсіндіріп шығалды. Біз бүтін табиғаттың не екенін білдік. Оны аялаудың, қадірлеудің қамқорлыққа алудың қажеттігін түсіндік. «Табиғат - Ана» деп бекер айтпаған. Сол себепті табиғатты қоршаған ортаны қорғап, қамқорлық көрсетіп алсақ, ол біздің Отанды, елімізді, тұтаны жерімізді қорғағанымыз екен.</p> <p>Ойлы: «Табиғатқа қалай көмектесе аламыз» Балалар шеңберге тұрып, доп</p>	<p>Математика негіздері Міндеті: - Таңдау, салыстыру, қарапайым тұжырымдар жасауды бекіту Мақсаты Қағаз бетінде (жоғары, төмен, он жақ, сол жақ, ортада) бағдарлауда, суретті сипаттау бойынша табуға үйрету. Таңдау, салыстыру, қарапайым тұжырымдар жасауды бекіту.</p> <p>Суретке қарайды. Сөреде тұрған ойыншықтардың орналасуын айтады. – Маймыл қандай сөреде отыр? (Он жақтағы жоғарғы.) – Оның жанында қандай заттар бар? (Бұл сөреде басқа заттар жоқ.) – Кітаптардың үстіңгі жағында, астыңғы жағында нелер тұр? Жоғары – төмен, он жақ – сол жақ сөздеріне сұрақ құрастыру. Педогог</p>	<p>Математика негіздері Міндеті: - Ақпар, жыл негіздері туралы түсініктерді қалыптастыру, олардың ретін білу және атау Мақсаты Жыл мезгілдерінің ретілігі туралы білімдерін бекіту, әр жыл мезгілінің белгілерін атау, жұмбақтарды шешу, айлардың атауларының жыл мезгілдеріне қарай айту.</p> <p>«Жыл бойы» (поппен) дидактикалық ойыны Педогог лотты лақтырып, сұрақ қояды. Ақпан жыл ішінде нешінші ай? Жылдың соңғы айы қандай? Қазанның кейінгі қандай ай? Жаз айлары ата және т.б. «Жыл мезгілі»</p>	<p>Математика негіздері Міндеті: Жыл мезгілдерінің ретілігі туралы білімдерін бекіту, әр жыл мезгілінің белгілерін атау, жұмбақтарды шешу Мақсаты Жыл мезгілдерінің ретілігі туралы білімдерін бекіту, әр жыл мезгілінің белгілерін атау, жұмбақтарды шешу, айлардың атауларының жыл мезгілдеріне қарай айту. Ойын жаттықтығы: «Мен бастаймын, сен жалғастыр» Педогог бастайды, балалар жалғастырады. Алдымен көктем, содан кейін ... жаз Алдымен бүтін, содан кейін ... ертең Алдымен қаңтар, содан кейін ... ақпан. Олар педогогті мұқият тыңдайды, сойлемді мағынасы бойынша жалғастырады. Мұндай тапсырмаларды балалардың өзі ері құрастыруға шақыра аласыз</p>	<p>Қоршаған орта Міндеті: -Қоғамдық орындарда мінсз-құлық ережелері туралы; Үйдеті, балабақша тобындағы міндеттері туралы түсініктерін кеңейту Мақсаты Адам бойындағы ұнақты, ұнамсыз қылықтарды айыра отырып әлеп әліппесін бойынша даярғау, тіп бақылығын, танық бексенділігін арттыру</p> <p>Ойынды оқу қызметінен бос уақытта да ойнатуға болады. Бір бала «карт әженін » рөлін ойнайды. Қалғандары «автобұста» келе жатқан «жолаушылар» болады. «Карт әже» автобұсқа кіргенде балалардың біреуі орын береді. Балалар қоғамдық көліктегі әлептілік ережелерді қайталайды. Қоғамдық көліктегі тәртіп ережелері 1. Жол жүру билетін ал.</p>
--	--	--	---	---	---