

Тәрбиелесу-білім беру процесінің циклограммасы

Білім беру ұйымы: №2 Қарауылкелді орта мектебі

Мектепалды даярлық: 0 «а» сыныбы




Бағалардың жасы: 5 жас

Жоспардың құрылу кезеңі: 1-апта 3 – 7 сәуір 2022-2023 оқу жылы

Күн тәртібі	Дүйсенбі	Сейсенбі	Сәрсенбі	Бейсенбі	Жұма
Бағаларды қабылдау	Бағаларды көтеріңкі көңіл-күймен қарсы алу. Бағалар үшін жайлы жағдай жасау. Бағаларға тәрбиешінің толық аты - жөнін атап сәлемдесуді үйрету. Баланың бүгінгі көңіл күйі, оны не қызықтыратыны туралы сұрау, баланы жеке пікірін білдіруге тарту, бүгінгі ауа райы туралы бағалардың ойын білу				
Ата-аналармен немесе бағаның басқа заңды өкілдерімен кенес , әңгімелесу	Ата-аналармен әңгіме: Бағалардың тазадығы жөнінде кенес беру	Ата-аналармен әңгіме: Ата-аналарға бағаларын ертеңгілік жаттығуға үлгеріп алып келулерін ескерту.	Ата-аналармен әңгіме: Бағалардың жетістік пен дәрежесі үшін емес, сол қалпында сөзсіз қабылдап жақсы көретінін білді сездіріңіз.	Ата-аналармен әңгіме: Ата-аналарға бағаларды тамақтарын тауысып жеуге үйретулерін ескерту.	Ата-аналармен әңгіме: Ата-аналарға бағаларды тамақтарын тауысып жеуге үйретулерін ескерту
Бағалардың дербес әрекеті (аз қимылды ойындар, үстел үсті ойындары, бейнеслеу іс- әрекеті, кітаптарды қарау және басқалар)	«Құрылданған ойын» «Дұрыс көрсет, асырап» Мақсаты: Бағалардың тағамдар мен ыдыстар туралы біледі, олардың атауларын айта алады.	«Құрылданған ойын» «Өзім және отбасым» Мақсаты: Отбасындағы қарын - қатынас мәдениеті туралы айта алады бақытты жаңауының қандай болу керектігін көңінен түсінеді.	«Құрылданған ойын» «Мамандықтың бәрі жақсы» Мақсаты: балалар ар түрлі мамандық иелерін біледі.	«Құрылданған ойын» «Бұған қай кезде қисой?» Мақсаты: әр жыл мезгілінде қандай қылымдар қисойын баяндай алады.	«Құрылданған ойын» Бақша да ма, бұр да ма? Мақсаты: Жемістер мен көкөністерді ажырата алады.
Ертеңгілік жаттығу	Таңғы жаттығу кешені № 11				
Ұйымдастырылған іс-әрекетке дайындық (бұдан әрі-ҰІӘ)	«Психомоторлық жаттығу» Көздеріңді ашыңдар, Кіріпкітеріңді көтеріңдер, Беттеріңді жеңіл қимылмен сипаналар, Бір - біріне жымияңдар, Бастарыңды оңға, солға бұрылыңдар,	«Психомоторлық жаттығу» «Күлімдеген күн» Күн күлімдеп нұр төкті, Жақсы сөздер нұр септі, Еске сақтап кенесті, Келіксізділің айтпайық бір-бірімізге..	«Психомоторлық жаттығу» «Табиғатпен үлестік» Шенбер бойлап жүреміз, Әр түлге көңіл бөлеміз, Сұлулық пен махаббатты Сейінің өмір сүреміз.	«Психомоторлық жаттығу» «Біз әдепті балалар» Әдеп сақтап аманда, Өрбір адам аламыз, Жасасан бір қамқорлық, Қайтарды саған да.	«Психомоторлық жаттығу» Көңілденіп күлгенің, Бақытты боп жүремің. Бәрін біліп алатың, Мен аяқталды бағамың.

	Ауаны жұтқындар, содан соң жіберіндер.				
<p>Мектепке дейінгі ұйым кестесі бойынша ҰІӘ</p>	<p>Сөйлеуді дамыту Міндеті: Негізгі ойды дұрыс жеткізе білу, монолопта байланыстарды құра білу, әңгімені бірізді айту Мақсаты: Балаларды ертегіні рөлдерге бөліп сахналату арқылы әртістік қабілеттерін дамыту.</p> <p>-Күшік пен мысық ертегісін естімге түсірейік. -Енді осы ертегіні рөлдерге бөліп сахналайық (атрибуттарын кигізу). Мәртеу: мысықтың бөлесы екенін түсіндірелі. Дидактикалық ойын: «Ертегі кейіпкерлерін тауып жүрісін сал». Ойын шарты: Ертегі кейіпкерлерінің жүрісін салады.</p>	<p>Сауат ашу негіздері Міндеті: -Сөйлем туралы бастапқы түсініктерді қалыптастыру Мақсаты: өткен тақырыптарды пысықтау.</p> <p>Дидактикалық ойын: «Орамал тастамаң», Педатог дыбысты айтып, бір баланың үстеліне орамал тастайды. Бала сол дыбысқа сөз ойлап тауып, қайта педатокке дақтыруы керек. Мысалы: «а» алма, «о» оқ, «а» алма «д» доп, «б» балық, «ж» жапалақ, «с» саяз, «р» рәуғаш, «у» уяқ, «к» кілем, «т» тарак, «к» қызылша, «ш» шырша, «а» аққабак, «к» картоп, «о» ожау, «ж» жаңбыр, «ш» шалпақ, «с» слік, «н» нағашы, «т» Түлмира, «ш» шалға, «ш» шетка, «э» зымдыран, «фр» фабрика, «ы» ылдыстар, «п» парта, «д» даяқ, «э» элеватор т.б.</p>	<p>Сауат ашу негіздері Міндеті: -Сөйлем туралы алған білімдерін пысықтау Мақсаты: сөйлем туралы алған білімдерін пысықтау ...</p> <p>Дидактикалық жаттығу: «Сөйлемге қажетті сөзді қос» - Мен сендерге бір сөзі айтамын, ал сендер сөйлем дұрыс құрылу үшін, мағынасы бойынша келетін сөз қосуларың керек. Мысалы: Әкесі балтамен шөгені ... (шөгінсіз). Әжем шұрыл ... (тоқыды). Балдаршамада қызыл түс ... (жанды). Құрылысшы кіріпші ... (қалады). Дәрігер науқасты ... (сміледі). Атам гаят ... (оқиды). Балалар даялда ... (ойнады). Әлқем ылдысты ... (жуды). Ағпй күі ... (парттты).</p>	<p>Сауат ашу негіздері Міндеті: Сөйлем құрау және сөйлемді толықтыру, өз ойларын толық жеткізе білу дағдыларын жетілдіру Мақсаты: сөйлем туралы алған білімдерін пысықтау</p> <p>Дидактикалық ойын: «Сөйлемді толықтыр» Мақсаты: Сурет бойынша сөйлемдерді құрауға, жай сөйлемдерді толықтыруға үйрету. Көрнекілігі: «Аулада» тақырыбындағы мазмұнды сурет. Мазмұны: педатог балаларға суретті көрсетіп, жай сөйлемді құрап айтды, мысалы: Әсем ойнап жүр. Балалар сөйлемді қайталап, бір-екі сөзді қосып айтты, мысалы: Әсем аулада ойнап жүр. Келісі бала тағы бір-екі сөзді қосалды. Әсем аулада досымен ойнап жүр.</p>	<p>Көркем әдебиет Міндеті: Белгілі образды сомдауды эксперимент жасауға, түрлендіруге мүмкіндік беру. Мақсаты: ертегіні мазмұндау арқылы театр мәдениетіне баулу.</p> <p>Суретте жиналған аңдарды ата. Арыстан аңдарды не үшін жинады? Аңдар арыстанның сұрағына қалай жауап берді? Көктөмнің сәні не? Ойынды ортаға сал. 2. Қай суреттер көктөмнің сәні дегенге сәйкес келеді? Белгіле. Педатог ертегіні сахнадауды ұсынады. Бала сикырлы қоржыннан қай аңның суретін аңса. сол аңның қимылын көрсетіп, сөзін айтады. Басқа балалар көрсемін болды</p>

Үзіліс: Жүргүзгө арналган ойындар «Торгайлар мен мысык»






<p>Сюжет-рольдік ойын Таякчыбы : «Хайуанбак» Максаты : Ойын сюжетте байланысты бірнеше топшарара бөлініп,ойын аяқталған соң бір ұжымга жинала блу дагысыз калыптастыру. Хайуанбак жұмыскерлерінің өңдөтөрүн ,негизі камандыктарды түсініп, хайуанбак директоры , мал дәріріні , жол сүлтөүшү ,аскана жұмыскерлері , топжорыкыча аударга кызмет студіні негизгі жұмысмен таныстыру. Жылдагт: Хайуанбакка билет алу; Хайуанбак жооптарымен танысу ,жол жүрү көлігін тандау</p> <p>Хайуанбакка топ жорык жануарларды тамактандыруды калдызду, жинаастыру,дем алыс адыны. Орманды түргүндөры саркатынып калды . Дөрітөр Айболитка хат жолдуу, дөрітөр Айболгын жолындагы келертілөр, Анчалдын сауыгуы.</p> <p>Трөйөшүннн іс-эрекеті: Хайуанбак директоры рөлінде аударга корек керектігін,камауды көндөп,мал дәрірінін шакарду,ды ескерди. Балашарга дөрі-дөрмөк жинап дөрітөр Айболитка хат жазуа көмөктөсөдү Балалардын іс-эректі: хайуанбак бойныша топжорык жүрттөп хайуанатар жайында аңгемелөйтү. Күзөшү: камауларды тексерип,келушлөрге аударга корек беруге болмайтындыгын ескерди хайуанбакта күзөшді Жұмыскерлөер жұмыс күнінн аягында аудармен мөйрөндө сөйлөсөп,дөрүмөндөр береди. Кассир билеттер мен жол сүлтөмөлөрдү сатып хайуанбакта жана аудар пайда болганын ескерди</p> <p>Дөрітөр Айболгт аудар жакыбырды кейін саркатынып калганын естип көмөккө келсид,жолда келертілөр кездөсөдү жаныбырды соң көп тасытып, айналдып киіп көмөк көрөтсөдү.Аудар сунгады .</p> 	<p>Сюжет-рольдік ойын Таякчыбы : «Сактуу кызметі» (көйтөзү) Максаты : Әлүмөттөк шыгармашылык орта калыптастыру, ойыннн сюжеттөне байланысты топтарга бөлініп,ойын аяқталган соң бір ұжымга жинала блу элөттө калыптастыру. Сактуу кызмөкөрлөрүннн жұмыскерлөер,олардын күтпөгөн жагдай тууанда кәжеттілігі жайында түсінігін мошдөту. Балалардын сөйлөу тилин дамыту.</p> <p>Жагдайт: Дөбөдө бойныша шөкөру; Жагдай болган жөрдө карал,сактуу кызмөкөрлөрүннн бірнөше топтарга бөлу; Арнайы техникалык құрал жабдыкты пайдалану; Жазырылгышларды күтөкөру Алгашы мөшөшөналык көмөк көрсөтү ; Жагдай болган жөрдө керөктө жабдыктарды жөткөту ; Трөйөшүннн іс-эрекеті: ТЖМ басшысы рөлінде жагдай болган жөрдө шытөр алдында арнайы құрал-жабдыкты естертөне түсөртпд,арнайы үйрөстлөгөн иттермен багыттуушыларды жөсел жөрдөмдө шакарды . Балалардын іс-эректі: Сактуу кызмөттө дисөпөтөр сызба бойныша жагдай болган жөрдө жапатын кызды отташларды баканып ,жөлі бойныша ,кандөй сактуу кызмөттөннн жұмыс аткаратынын калдызды ТЖМ эр түрлө жагдайдада ,эр уақытта аяа райы болжамына да карамай кызмөт көрөтсөдү,аламдарды табу үшін иттермен жұмыс істөйдү . Арнайы техника жүртүзүшөсі зарды шөкөндөрү таяк ,көймөн камтамасыз етсөдү. Өртөн сөктөшүлөру кызмөттө өрттө бойдырмайды. Жөсел жөрдөм нөукасттын шакарды бойныша кызмөт көрөтсөдү</p> <p>Фотога түсөрушлөер ТЖМ мен жагдай болган жөрдө фотога түсөредү.</p> 	<p>Сюжет-рольдік ойын Таякчыбы : «Мұражай» (көйтөзү) Максаты : Балаларды өз бетеріне рөлдерге бөлініп эрекет етү элөттө калыптастыру.Ойында козамдык өмдрін көріністөрүн, жөдениеттө ортада ұстадылыкты көрсөтө блу, бір-біріне мөйрөмөн карудга үйрөстп .Ойын барысында аңгемелөсөп,сұрақ коз блугө ,өз іс-эрөкөтөрүн көрсөтө блугө үйрөстү.</p> <p>Жагдайт: Мұражайга баруга дайындалу ; Жол сүлтөмөлөрдө кару; Мұражайды тандау; Экспозицияларды хаттау; Топ жорык ; Жаналау шеберханасы.</p> <p>Трөйөшүннн іс-эрекеті: Мұражай директоры рөлінде мұражай мен жұмыскерлөрдө баскарды. Балалардын іс-эректі: Кассир билеттерді сатпды жөксөлтөмөлөрдү үнөстрөдү , Мұражай жұмыскерлөері экспонаттарды тандап паспорттар жөсайды , экспозицияны хаттады ю</p> <p>Сурөтшлөер мұражайдын ашылуу жөринамасын жөкап, Өнөсүшлөер өскө экспонаттарды көндөйдү</p> <p>Топ жорыкыча мұражай бойныша келушлөрдө сүймөлдөп экспонаттар жайында аңгемелөйдү</p> <p>Келушлөер билеттер сатып алып,бөлдөрөмөмен танысып ,экспонаттарды карап сұрақ</p> <p>Дүңгөшөк жұмысшөсы фотосурөттер,открыткалармен өнер альбомдарын сатды. Жүртүзүшлөер экспонаттарды эсөліп ,көліктө калдызды.</p> 
--	--	--

2 - Ұйымдастырылған іс-әрекет

<p>Қоршаған орта Міндеті: -Қазақ халқының киіз үйінің манзызылытығын, оның құрылысы мен ішкі жабдықтарын білу Мақсаты Киіз үй жабдықтарымен таныстыру.</p>	<p>Қоршаған орта Міндеті: -Қазақ халқының киіз үйінің манзызылытығын, оның құрылысы мен ішкі жабдықтарын білу Мақсаты Киіз үй жабдықтарымен таныстыру.</p>
<p>Математика нәтижелері Міндеті: Заттарды өлшеу практикалық дағдыларын қалыптастыру Мақсаты: заттарды өлшеу практикалық дағдыларын қалыптастыру.</p>	<p>Балалар мына суретте неінін суретін көріп тұрсындар? — Киіз үйі туралы не білесіңдер? — Кім киіз үйінің ішіне кіріп қорға? — Киіз үйді немен жасайды? — Киіз үйі жабдықтарын білесіңдер ме? — Жарайсындар балалар, Жауап берген балаларды алтын жұлдызбен бағалау. — Балалар мен сендерге киіз үй туралы шынғы мағлұмат берші өтейін. — Киіз үйі аға райының қандай жағдайында да пайдалануға өте ыңғайлы. Ішіне жарық жақсы түседі, аға алмасуы талапқа сай, жел, ауылға көп шықпайды. Киіз үйдің негізгі қанықсын сүйеті деп атайды. Олар: керете, ұяқ, шаңырақ, сәткірпауық (жарма есігі). Керете – киіз үйдің ағаштан жасалған жиналмалы торкөзді сүйеті. Шаңырақ – киіз үйдің ұяқтарын біріктіріп, енесін көтеріп, тұтастырып ұстап тұратын дөңгелек шебер. Ұяқ – керете мен шаңырақтың арасын ұстап, қосып тұратын сырлық. Киіз есік – сілкірпауықты жауып, шаңырақ арқылы өткізіп байланады. Киіз есіктің сырты киіз, ортасы ши, астары жарық терімен жақалады. — Үй жабдықтарына да толық мағлұмат берші өту. Абақа – тамак пен мдіс – іак</p>
<p>Математика нәтижелері Міндеті: Заттарды өлшеу практикалық дағдыларын қалыптастыру. Мақсаты: заттарды өлшеу практикалық дағдыларын қалыптастыру.</p>	<p>Топтық практикалық жұмыс. Таразымен жұмыс. Заттарды салмағы бойынша салыстыру. Балаларға жұптарға бөлініп, үетелдерге өту ұсынылады. Жұптарға бір бала таразы табақшасына бір затты салды, екінші бала екінші затты салды, заттардың салмағы әртүрлі. Дәптермен жұмыс 1-тапсырманы жұмыс дәптерінде орындауды ұсынады. — Суреттерге қарайды. Қандай заттар жеңіл екенін атайды. Әр жұптары ауыр затты атайды және бөйейді. Бұл тапсырманы қолда бар материалдардан таразы жасап, орындауға болады. Мысалы, қорап, пенал т.б заттарын тірек ретінде алып үстіне сәзәшты орнатады. Салмақтары жеңіл және ауыр екі ойыншықпен ойластырған таразының екі жағына салды. Балаларға әртүрлі таразы үлгілерін көрсетеді. 3-5 бадалан кезек-кезек шыққырды, оларға әртүрлі заттардың жұптарын өлшеуді ұсынады. Тапсырманы орындайды. Балалар заттардың жұптарын өзілдінен өлшейді.</p>
<p>Математика нәтижелері Міндеті: Заттарды таразыға салмағы бойынша салыстыруға болатындығы туралы түсінікті бекіту Мақсаты: заттарды өлшеу практикалық дағдыларын қалыптастыру.</p>	<p>Қай табақша төмен түседі? Салмағы ауыр ма немесе жеңіл ме? Таразы бойынша қай табақша ауыррақ екенін анықтайды. Кім (не) ауыррақ? Блин-сұрақ. Не ауыр – ашыққақ па, қарындаш па? Таразы табақшаларын теңестіру үшін не істеу керек? Дәптермен жұмыс Педатог 2- тапсырманы орындауды сұрайды. Заттарды таразыға салды. Оларды жапсырады. Заттардың салмауы таразының орналасуына қарай анықталды:тең, жеңіл және ауыр. Сол жақтағы таразыға қарабыз бен қуыңды салды, ол жақтағы таразыға – үш-үштен жеміс салды.</p>
<p>Математика нәтижелері Міндеті: Заттарды таразыға салмағы бойынша салыстыруға болатындығы туралы түсінікті бекіту Мақсаты: заттарды өлшеу практикалық дағдыларын қалыптастыру.</p>	<p>Педатог 3- тапсырманы орындауды сұрайды. — Суреттерді қарайды. Әр табақшаларға көпөністер мен жемістерді санаңдар. Санғы жазыңдар. Педатог балалармен талқылайды, санайды, цифрлар жазды. 4- тапсырма жеке орындалды. Педатог балаларға тапсырманы алгоритм бойынша бірге орындауды ұсынады: — Қарындашты нүктеге қой. Бірінші тапсырмада көрсетілгендей 4 торкезге жоғары сәзәшк сыз. —Токта. — Шатаспау үшін, осы тапсырманы (жоғары 4 көрсеткіш сәзәшк) сыздып таста. — Келесі команданы қараймыз және оқимыз (торкездердің саны мен бағыты). — Тапсырма бойынша жылжы, графикалық диктантта көрсетілгендей торкездерді сыз. Қандай сурет шықты? Оны көрсет. Бұл ит.</p>
<p>Қоршаған орта Міндеті: Қазақ халқының салт-дәстүрлерін білу және құрметтеу; қазақ халқының құндылықтарына құрмет таныту Мақсаты: Балалардың бойына халқымыздың рухани байлығын сіңіре отырып, ата дәстүрін танып білуге, ардақтауға құрметпен мақтан тұтуға тәрбиелеу.</p>	<p>Ата мен әжесінен сүйінші сұрап қыз бала жүтіріп келді. сүйнішпен беріп, көршілерге қуанышты хабарды хабарлауға жүкелді. Ата мен әже некерсі болды деп қуанып, осы тандап отырыңа, некерсіні көтеріп келіп кіреді. Алғы некерсіні қолына алып, азын шақырып атын қояды. Тәрбиеші: Балаға ат қою рөсімі. Қазақтың салт-дәстүрлерінің бұрп балаға ат қою. Бұрымдап ат қою – қазақтың қанына сіңген дәстүр. Ал енді, тәрбиешілер сіздердің де естідіріңізді бұрымдап қойған болар, сол туралы айтып өтесіңдер (әр тәрбиеші өз есіктері жақлы айтып өтеді) Қазақтың балаға байлығысты жазалығанын бұрым-дәстүрлерін атап өту (тәрбиешілер балаға байлығысты дәстүрлерін атап, соның ішінде бөксікке салу дәстүрін көрсетеді) Бөксікке салу рөсімінен көрініс. Балаңыз бөксікке салу – салтанатты рөсім. Балаңыз бөксікке салмас бұрын, баланың бөсіне, жын – шайтан жоламық үшін алақтайды. Балаңыз бөксікке салмас бұрын «тыштырма рөсім» жазалығанды. Бөсіктің тегінен тегілер өткізіледі. Жиналған аламық қолдарын</p>

	<p>сақталатын кесбесінің үйкен түрі. Ағаштан жасалып, киізбен, былғарымен қапталған. Кесбе – сүт ет, қарп, шай салып сақтау үшін ағыштан жасалып, өрнектелген үй жайнақтары. Әбдіре – зат сақтайтын үйкен сандық</p> <p>Сырты қапталтырмен әшекейленіп қапталды.</p> <p>Ағаш тосек – жату үшін пайдаланатын үй жайнақтары.</p> <p>Асадал – тамақ пен ыдыс – аяқ сақталатын кесбе.</p> <p>Жастыққаш – ерте кезде жастықтың астына салынатын ағаш тынық</p> <p>Алағабакан – киім ілуге арналған үй жайнақтары.</p> <p>Жүзаяқ – үйді жүк астына қоятын ағаш зат.</p> <p>Сандық – киім — кешек, т.б. зат салуға арналған үй жайнақтары.</p> <p>Төсеніштер:</p> <p>Алаша, киіз, сырмақ</p> <p>Түскеніз – сандық үшін төсектің тұсына тұратын үй бұйымы.</p> <p>Коржын – екі жағын тең етіп тоқылған, не құрап тіккен зат салатын дорбә.</p> <p>Ааққап – ыдыс – аяқ салатын қашық. Екі бетін киізден тітіп, бетін о — — өрісек салып не кестелен әшекейлейді.</p> <p>— Балалар, бізге білгішбек атамыздан хат келіпті, қане баріміз бірге ашып көрейік. Торт топтың балаларына талсырмақтар жіберілті.</p> <p>— Топпен жұмыс жасау.</p> <p>1 – топ «Шанырақ» Шанырақтың суретін салыңдар.</p> <p>2 — топ «Ұя» Киіз үй неше бөліктен тұрады санымен санап айтамындар.</p> <p>3 – топ «Керсет» сендерге киіз үйді жабдықтауға тұрала ер түрлі пішіндер берілген киіз үйді құрастырыңдар.</p> <p>4 – топ «Есік» Киіз үйдің ішіндегі үй жайнақтарын атаңдар.</p>	<p>Балалар «жестіл», «ауыр» сөздерін қолдана отырып, өздерінің іс-әрекетін түсіндіреді</p>			<p>созылп, бесіктің астына алақанларын жаяды. Откізілген тәттілер олардың алақанларына түседі.Бесіктің астына әрбір тәтті түскен кезде ,бесікке салған адам басқаларға «тышты ма?» деп сұрайды. Сол кезде жиналған жұрт «тышты, тышты»деп айтады. Осылайша «тыштырмақ» рәсімі «тышты ма?» деген сөзден шыққан. Баланы бесікке бөсетіннен кейін «бесік жарды» айтылады. Бесік жары –дегеніміз балға а әлдегіп айтылатын әуен. Бесік жары бала мезамы болып, жылдап жатқанда немесе ұялықтай алмағанда айтылады. Бесіктің құрап – жабдықтарын атап өту. «Ел боламын десең, әуеш бесіңді түзе» деп қазақ атамыз тектен текке айтпаса керек.</p> <p>Мақал-мәтелдер</p> <p>Бала тәрбиесіне байланысты мақал- мәтелдерді сурет бойынша айту.</p>
--	--	--	--	--	--


Үзіліс: Жүгіруге арналған ойындар « Көбелектер бақалар»

<p>Ойын: «Алыштар мен ергежейлілер»</p> <p>Мақсаты: Балалардың денсаулыққа, ойында деген құштарлықтарын дамыту, балалардың дене қимылдарын, бұлшық еттерін жетілдіру, ойын арқылы көңіл-күйлерін көтеру. Елтілікке, шапшаңдыққа, қызыға ойнауға баулу, ойында деген қызығушылықтарын, белсенділіктерін арттыру. Балаларды сауағатты өмір салтына тәрбиелеу.</p> <p>Ойынның шарты: Арнайы сызықпен қоршаған ойын алаңында балалар жүрген ойыншының құа көтерсе де өзіне ет жақын жүрген ойыншының құа жөнелсе, "ергежейлілер" жүтпесі.</p> <p>Алыштар мен "күтышымын" қолын жоғары көтерсе де өзіне ет жақын жүрген ойыншының құа жөнелсе, "ергежейлілер" жүтпесі.</p> <p>Ұсыныс: Егер күш жетсе, екеуі орын ауыстырып, жаңа күтышы, ойыншы әрі қарай жалғастырылады.</p> 	 	<p>Ойын: « Көбелектер бақалар»</p> <p>Мақсаты: Балалардың денсаулыққа, ойында деген құштарлықтарын дамыту, балалардың дене қимылдарын, бұлшық еттерін жетілдіру, ойын арқылы көңіл-күйлерін көтеру. Елтілікке, шапшаңдыққа, қызыға ойнауға баулу, ойында деген қызығушылықтарын, белсенділіктерін арттыру. Балаларды сауағатты өмір салтына тәрбиелеу.</p> <p>Ойын шарты: Балалар шекарасы төртбұрышты етіп белгіленеді. Мұнда бақалар өмір сүреді. Іл үйдірге көбелектер ұшын келіп қонады. Үлдір бажа сияқты секіреді, қызыл көбелектер сияқты ұшыды.</p> <p>Ұсыныс: ойында көбелектер, бақалар болып балалар ойынушылар қатысады, тәрбиесі де қатысады.</p> 		<p>Ойын: «Көбелектер бақалар»</p> <p>Мақсаты: Балалардың денсаулыққа, ойында деген құштарлықтарын дамыту, балалардың дене қимылдарын, бұлшық еттерін жетілдіру, ойын арқылы көңіл-күйлерін көтеру. Елтілікке, шапшаңдыққа, қызыға ойнауға баулу, ойында деген қызығушылықтарын, белсенділіктерін арттыру. Балаларды сауағатты өмір салтына тәрбиелеу.</p> <p>Ойын шарты: Балалар шекарасы төртбұрышты етіп белгіленеді. Мұнда бақалар өмір сүреді. Іл үйдірге көбелектер ұшын келіп қонады. Үлдір бажа сияқты секіреді, қызыл көбелектер сияқты ұшыды.</p> <p>Ұсыныс: ойында көбелектер, бақалар болып балалар ойынушылар қатысады, тәрбиесі де қатысады.</p>
<p>Қазақ тілі</p> <p>Міндеті: Қазақ тіліндегі сөздер мен сөйлемдерді түсініп және күнделікті өмірде қолдана білуге үйрету.</p> <p>Мақсаты: өз іс-әрекеттерін айта алуға үйрету.</p> <p>Арман мен Сәуле диалог жүргізеді.</p> <p>— Сәуле, сен танырған не істейсің?</p> <p>— Мен танырған тұрамын.</p> <p>— Таң-ер-тен-и тү-у-ра-мади. Танырған тұрамын (айнамен жұмыс).</p> <p>— Бе-п-и-ім-ді-і-і жуа-мын — бетімді жуамын.</p> <p>— Ти-с-і-ім-ді-і-і та-за-тай-мын — тізімді тазалаймын.</p>	<p>Қазақ тілі</p> <p>Міндеті: Қазақ халқының тұрмыстық заттармен таныстыру.</p> <p>Мақсаты: сөздік қорларын жаңа сөздермен толықтыру, ұлттық ыдыстардың атауымен таныстыру.</p> <p>Ойын: «Сықтырғы қоржын», (Ішінде кесе, қасық тәрізке).</p> <p>Балалар таныс заттарды атайды, сұрақтарға жауап береді.</p> <p>Қандай кесе? Неше кесе? Түсі қандай? Қандай қасық? Қандай тәрізке? (Үлкен, кішкентай).</p> <p>Қоржынның енінің жағынан ұлттық ыдыстарды алып, жаңа сөздермен таныстыру. Ұлттық ыдыстар тұрағы қасықша мөлдірет беру.</p> <p>— Мінәу — торсық.</p> <p>— Мінәу не? (Жеке-жеке «торсық» сөзін дұрыс айтып жаттығып, естеріне сақтайды).</p> <p>— Торсық теріден жасалады.</p> <p>— Торсық неден жасалады?</p> <p>— Торсық теріден жасалады.</p> <p>— Мінәу — тостаған.</p>	<p>Сөйлеуді дамыту</p> <p>Міндеті: - Бақылаулар мен сұрақтар бойынша сипаттау және хабарлау әдістерінің құрастыру.</p> <p>Мақсаты: - Ертінің маңында болында әңгімелеу.</p> <p>Ерті: «Қасқыр мен Түкі» (Лексикон «Қасқыр мен Түкі» ертегінің оқыл берелі. Мазмұнын айтып түсіндірелі. Соған сәйкес балаларға қасқырдың, қалдыра түкінің сөзін қайталауды ұсынады).</p> <p>Ертегіге бір Қасқыр мен Түкі дәс болапты. Екеуі келе жатып жол үстінде бір кесек ет көрсе.</p> <p>Екеуінің де жеткі келіпті.</p> <p>Қасқыр Түкіге:</p> <p>— Сен жеті қол, досым. — депті.</p> <p>Түкі арқалыдан:</p> <p>— Менің ағым оғам той, сен-ақ жеті қол, — депті.</p>	<p>Қоржын әдісін</p> <p>Міндеті: Сахналық қойылымдарға қатысуға баулу.</p> <p>Мақсаты: ертегіні мазмұндау арқылы театр мәдениетіне баулу.</p> <p>Ол ертегі «Көктемнің сәні» деп аталады.</p> <p>Ертегі — әдеби жаңарды бір түрі екенін естеріне түсіру.</p> <p>Ертегі кейіпкерлерін сипаттапты.</p> <p>Ертегінің өлеңмен айырмашылығы — ертегіні оқиды, қиялдан шығарады.</p> <p>Балаларға ертегіні толық оқып беріп, мазмұнын түсіндіреді.</p>	<p>Шығармашылық бейнелеу әрекеті</p> <p>Міндеті: - балалардың құру тұрады білімдерін жетілдіру.</p> <p>— Мүсінделін әртүрлі әдістерін қолдану.</p> <p>қарындамалық (жеке бөлшектерден) және мүсіндік - қатпарлаған бүктелген қағаздан бірдей бірнеше пішіндерді және екіге бүктелген қағаздан сымектерден пішіндері заттарды кино</p> <p>- Шығармашылық қиялдан дамыту, көрнекілікке сүйенсе отырып, елестету, ойлауды бойынша қолдан бұйымдар жасай білу.</p> <p>Мақсаты: - Ұлдың суретін салу, мүсінделу, жинастыру, құ</p>

3 - ұйымдастырылған іс-әрекет



«Тіс шетқасымен ойын» жаттығу.
Ойын шарты: Балаларға тіс шетқалары тартатылады. Шетқаларды бір-бірден алып сауысқ ұштарына қойып, үйкелеп массаж жасайды. Бұл ойын балалардың миын дамытады, тілдерін дамытады, зейінін тұрақтандырады, қол белсенділігін, икемділігін арттырады.



4 - ұйымдастырылған іс-әрекет

<p>Дене шынықтыру Міндеті: - Дөпты жоғары, жіптің үстінен жақтыру және екі қолымен, бір қолымен (он және сол қолын алмастыру) қағып алу Максаты Қалбеу тақтайға жүтіріп шығу, түсу, биіктігі салмақ түсіру, тірелу нүктесінде тепе-теңдік сақтауға дағдыландыру</p>	<p>Музыка Міндеті: - Музыкалық мәнерлік құраштар мен сипаттын еске-тестейлі ажырату қабілетін дамыт Максаты Балалардың қазақтың ұлттық ойынына деген қызығушылықтарын арттыру : Музыка тыңдау: «Ақ сиса» (Жазу Мұса) Ән айту: «Наурыз тойы» (Т. Мұратов) «Көктем» (Д. Гусинцев) Музыкалық-ырғақтық кимылдар: «Аюлар бйі» (Е. Тилпеева) Билер: «Қамажай» х.а. (өңдеген Н. Мечігіліев) Ойындар, хорождар: «Үйішке» (В. Витлин) Музыкалық аспапта ойнау: «Сәулем-ай» қазақтың х.а. (өңдеген Б. Дәлімбай)</p>	<p>Дене шынықтыру Міндеті: Дөпты бір қатарға қойылған заттардың арасымен домалату Максаты - Заттардың арасымен дұрыс жүтіруді жағыастыру; Өз денесін басқаруды, арқаннан ұстап салбырап тұруды, ептілік, өз бетімен әрекет ету, күштілікті дамыту.</p>	<p>Дене шынықтыру Міндеті: - Дөпты қабырғаға жақтыру және екі қолымен қағып алу Максаты Заттардың арасымен дұрыс жүтіруді жағыастыру. Өз денесін басқаруды, арқаннан ұстап салбырап тұруды, ептілік, өз бетімен әрекет ету, күштілікті дамыту.</p>	<p>Музыка Міндеті - Ұлттық билердің элементтерін орындау, музыка сипатын би кимылдарында беру. Максаты Балалардың қазақтың ұлттық ойынына деген қызығушылықтарын арттыру : Музыка тыңдау: «Ақ сиса» (Жазу Мұса) Ән айту: «Наурыз тойы» (Т. Мұратов) «Көктем» (Д. Гусинцев) Музыкалық-ырғақтық кимылдар: «Аюлар бйі» (Е. Тилпеева) Билер: «Қамажай» х.а. (өңдеген Н. Мечігіліев) Ойындар, хорождар: «Үйішке» (В. Витлин) Музыкалық аспапта</p>
<p>Дене шынықтыру Міндеті: - Дөпты жоғары, жіптің үстінен жақтыру және екі қолымен, бір қолымен (он және сол қолын алмастыру) қағып алу Максаты Қалбеу тақтайға жүтіріп шығу, түсу, биіктігі салмақ түсіру, тірелу нүктесінде тепе-теңдік сақтауға дағдыландыру</p>	<p>Музыка Міндеті: - Музыкалық мәнерлік құраштар мен сипаттын еске-тестейлі ажырату қабілетін дамыт Максаты Балалардың қазақтың ұлттық ойынына деген қызығушылықтарын арттыру : Музыка тыңдау: «Ақ сиса» (Жазу Мұса) Ән айту: «Наурыз тойы» (Т. Мұратов) «Көктем» (Д. Гусинцев) Музыкалық-ырғақтық кимылдар: «Аюлар бйі» (Е. Тилпеева) Билер: «Қамажай» х.а. (өңдеген Н. Мечігіліев) Ойындар, хорождар: «Үйішке» (В. Витлин) Музыкалық аспапта ойнау: «Сәулем-ай» қазақтың х.а. (өңдеген Б. Дәлімбай)</p>	<p>Дене шынықтыру Міндеті: Дөпты бір қатарға қойылған заттардың арасымен домалату Максаты - Заттардың арасымен дұрыс жүтіруді жағыастыру; Өз денесін басқаруды, арқаннан ұстап салбырап тұруды, ептілік, өз бетімен әрекет ету, күштілікті дамыту.</p>	<p>Дене шынықтыру Міндеті: - Дөпты қабырғаға жақтыру және екі қолымен қағып алу Максаты Заттардың арасымен дұрыс жүтіруді жағыастыру. Өз денесін басқаруды, арқаннан ұстап салбырап тұруды, ептілік, өз бетімен әрекет ету, күштілікті дамыту.</p>	<p>Музыка Міндеті - Ұлттық билердің элементтерін орындау, музыка сипатын би кимылдарында беру. Максаты Балалардың қазақтың ұлттық ойынына деген қызығушылықтарын арттыру : Музыка тыңдау: «Ақ сиса» (Жазу Мұса) Ән айту: «Наурыз тойы» (Т. Мұратов) «Көктем» (Д. Гусинцев) Музыкалық-ырғақтық кимылдар: «Аюлар бйі» (Е. Тилпеева) Билер: «Қамажай» х.а. (өңдеген Н. Мечігіліев) Ойындар, хорождар: «Үйішке» (В. Витлин) Музыкалық аспапта</p>

	<p>алған сон командалар орнын ауыстырады</p>				<p>ойнау: «Сәулем-ай» қазактын х-э. (өндiген Б. Дәлденбай)</p>
<p>Серуенге дайындық</p>	<p>Кимдердi реттiлiктi сақтап дұрыс кинiуге үйрету.</p>	<p>Кимдердi реттiлiктi сақтап дұрыс кинiуге үйрету.</p>	<p>Кимдердi реттiлiктi сақтап дұрыс кинiуге үйрету.</p>	<p>Кимдердi реттiлiктi сақтап дұрыс кинiуге үйрету.</p>	<p>Кимдердi реттiлiктi сақтап дұрыс кинiуге үйрету.</p>
<p>Серуен</p>	<p>Сәуiп Бақылау: Мойыл бұтасын бақылау Мақсаты: — Бұташар тұралы бiлiмдерiн молайту; — Бақылап, зерттеп бiлу қабiлеттерiн дамыту; — Табиғатты аялауға, қорғауға тәрбиелеу. <i>Бақылау барысы</i> Тәрбиешi әйтiмесi: Мойыл әрi дәрiлiк, әрi сәндiк өсiмдiк. Мойыл гүлдiетен келсе әдептiлiкпен көзiн жауып алып, хош иiсi мұрынныңды жарды. Мойыл мамыр, мамысым айлапранда гүлдiдей, ал, жөнiсi тамыз, қыркүйек айларында иесiлi. Қошар күзде мойылдың жемiстерi өте дәмдi болады. Жаңа піскен жидектерiнен қант қосып тәттi сусындар мен киесiлдер жасайды. Сол сияқты мойыл жидектерiнiң емдiк қасиетi де өте жоғары. Олар жасалған дәрiлермен iш ағулардың, көз ауруларының, бегеэк ауруларының емделi. Сондықтан да мойылдың кесiрi, сәндiлiктерi сақтап жан жөнi Мойыл гүлдiерi өте әдепi</p>	<p>Сәуiп Бақылау: Тастарды бақылау Мақсаты: <i>тастардың артмұрайтiзiмен және олардың қасиеттерiмен таныстыру.</i> <i>Бақылау барысы</i> Балабақша ауласындағы обан аянасындағы бiр алаштың түбiне әртүрлi тастар салынған қашықтықты. Қапшық тағылған алашты суреттеп аяту. Қашық табылғаннан кейiн балашармен әңгiме өткiзу. Тастар әртүрлi болады. Оларды жәй тас деп аятуға болмайды, себебi әр тастың өз ерекшелiктi болады. Кейбiр тастар бағалы, ал жәй тастардың да пайдасы өте көп. Сұрақтар: * Тастардың қандай түрлерiн бiлесiңдер? * Аял тастарды не үшiн пайдалынады? * Жәй тастарды қай жерде, не үшiн пайдалынады? * Таңит, мармор тастарды көрген жерлерiң бар ма, оларды не үшiн пайдалынады? Тәрбиешi балашар жағабын толмақтарын, түсiндiрсең, * Балабақша ауласында, пiнарлар құрлықында тастар бар ма?</p>	<p>Сәуiп Бақылау: Бұлттарды бақылау Мақсаты: <i>әлi мабiлат құбылыстары туралы бiлiмдерiн тиянақтау, мабiлатты бақылауда деген ұғызғуының туралы арттыру.</i> <i>Бақылау барысы</i> Көркем сөз: «Бұлт» <i>Ө. Ақынбекұлы</i> <i>Бұлттың қандай түрдегi?</i> <i>Бұлт дәмдiм мұңы әлi; Бұлтты көк өспiнiңiң, Бұлт-көшпегi бұлағы.</i> Тәрбиешi сұрақтар: * Бұлт дегенiң не? * Бұлттардың түсi қандай болады? * Бұлттар неден тұрады? (сан жемтiлiгiн сү мамiшiкiлерiңнен немесе мұз түйiшiкiлерiңнен) * Бұлттардың қандай түрлерiн бiлесiңдер? (түндiк бұлттар, шабыс бұлттар, күн-қайыт бұлттар,</p>	<p>Сәуiп Бақылау: Желдi бақылау Мақсаты: <i>жел туралы түсiнiктерiн бекiту;</i> <i>- жел туралы түсiнiктерiн бақылау барысы</i> Тәрбиешi балаларға жұмбақ жаздырады: Алаштарды шайқайды, Көзге көрiнбейдi. Шарлағанда сай-сайды, Бiр сәт сiнбейдi. (жел) Тәрбиешi балаларға айналаны бақылауға, аял бұтақтарын қалай шайқалып тұрғанын байқауға ұсынады. Сұрақтар қояды: * Желiң қандай түрлерi болады? * Жел неге соғады? Атмосферада ауа әртүрлi қыздығы жылы ауа жеңiл болады, сондықтан жоғары көтерiледi, ал, суық ауа ауыр болады, ол төмен тартылады. Осыдан ауада қозғалыс пайда болады. Желiң күшi жылы және суық ауаның температурасының айырмалылығына байланысты. Ауа массасы барында тез қозғалған сайын, желiң күшi де соншалықты қатты болады. Желiң бағытын</p>	<p>Сәуiп Бақылау: Сүтөңиздi бақылау Мақсаты: <i>мұздың қасиеттерi туралы бiлiмдерiн тиянақтау.</i> <i>Бақылау барысы</i> Күн өткен сайын көктем қысты мұзды, өз жылуын алып келуде. Көктемдiң ең бiрiншi жөнiсi-жердi жiлтедi. Алдымен қары сiрген алақайлар пайда болады, өтiш шөптер өсiп шығады, ал, екiншi жөнiсi-өзен-көлдердiң сiрi бастауы. Жердегi, қар үйiндерiмен қарлар сiрi, сай-саланы қуады, өзенге барып құяды. Өзен сулары көгерiпiп, мұзда жарыды. Жарылған мұздар ағыспен бiр-бiрiне соқтығады. Мұздар жарылды, өзендер арықжаны ағып кетсе ауа температурасы кемет төмендейдi. Ал, сүтөңиздердiң мұздар ұзақ уақыт тұрады. Себебi онда ағыс жоқ, сү</p>

	<p>болғанмен, оның гүл шоғын көп етіп алсаңыз басыңыз ауырды, егер өте қалжасқанда, бұтақын сындырмай ғана, екі-үш гүлді пышақпен кесіп алып, суға салып қоясаңыз, сол да жеткілікті болады. Мойылды өзіндік де сындырмаңыз, өзгертсе де жоң бермейсіз.</p> <p>Балаларға сұрақтар</p> <ul style="list-style-type: none"> ◆ Мойыл ағашы қай уақытта гүлдейді? ◆ Мойылдың жемістері қай уақытта піседі? ◆ Мойыл жидектерінен не жасайды? ◆ Мойылдың басқа қандай қасиеті бар? ◆ Бұл ағашта не үшін сақтауымыз керек? <p>Ембек Үлкендерге ағаш отырғызуда көмектесу.</p> <p>Мақсаты: ағаш отырғызу және оны өсіруге деген ынталарын ояту, табиғатты қорқытуға тәрбиелеу.</p>	<p>Зерттеу жұмысы Балабақша бұласынан түсі, көлемі ерғурлі тастарды тауып, жинау.</p> <p>Ембек Ұжымдық жұмыс, балабақша аумағын тазалау.</p> <p>Мақсаты: ұжыммен бірлесіп жұмыс істеуге, бастаған істі аяқтауға, білген іске күшін ұса тәрбиелеу.</p>	<p>түнерген найзақайдың бұлтыра)</p> <ul style="list-style-type: none"> ◆ Неге түйлек бұлтыра дейміз? (олар аспанда түйлек-түйлек болып тұрады) ◆ Шырбы бұлтыра неге ұқсас? (ақ ұлпапа, мамыққа, жақсылап айналып қарсаң боларды таныс бейнесерді көруге болады) ◆ Ең үлкен бұлтыра қай бұлтыра? (түнерген найзақайды бұлтыра) ◆ Қандай бұлтыра жаңбыр әкеледі? (түйлек бұлтыра, түнерген бұлтыра) ◆ Бұлтыра несіктен аспанда жүреді? (оларды жел құады) <p>Зерттеу жұмысы Аспанды қандай бұлтыра екенін анықтау. Бір нерсетке (өлі және тірі табиғатқа жататын) ұқсайтын бұлтырды табу.</p> <p>Ембек Ағанды егу жұмыстарына дайындау; қояқтарды жинау, салыну.</p> <p>Мақсаты: бірлесіп жұмыс істеуге деген ынталарын қалыптастыру.</p>	<p>анықтаумен айналысатын адамдарды метеорологтар және синоптиктер деп атайды.</p> <ul style="list-style-type: none"> ◆ Барыңша қатты желдердің атын ата? (бұрың, құйың, бұржасың, борсң) ◆ Әлсіз желді қалай атайды? («семаг жель» деп атайды) ◆ Желдің ғын көруге болады ма? <p>Зерттеу жұмысы Қолпаш арқылы желдің бағытын анықтау. Флюгердің көмегімен желдің күшін анықтау; Ембек Гүл өсетін (күмба) ағанды дайындау</p> <p>Мақсаты: бірлесіп жұмыс істей білу дағдыларын бекіту, жұмысты бар ынтасымен орындау.</p>	<p>қолғапайды. Бұл жерге мұздар жарылмайды, бүрткілеп өрши.</p> <p>Зерттеу жұмысы. Сұтоғанды мұздың қалыңдығын мұз өлшегіш құралмен өлшеу. Тоған бетіндегі мұздың ерін бекіну</p> <p>Ембек Ауаны қояқстан, сынтаң бұталардан тазалау.</p> <p>Мақсаты: үлкендерге көмектесуге деген ынталарын тәрбиелеу.</p>
<p>Серуеннен оралу</p>	<p>Балалардың ұйымшылдығымен топқа оралуы қимдерін шешіп шифрларына орналастыру</p>	<p>Балалардың ұйымшылдығымен топқа оралуы қимдерін шешіп шифрларына орналастыру</p>	<p>Балалардың ұйымшылдығымен топқа оралуы қимдерін шешіп шифрларына орналастыру</p>	<p>Балалардың ұйымшылдығымен топқа оралуы қимдерін шешіп шифрларына орналастыру</p>	<p>Балалардың ұйымшылдығымен топқа оралуы қимдерін шешіп шифрларына орналастыру</p>
<p>Балалармен жеке жұмыс</p>	<p>Жеке баламен жұмыс: Мақсаты: балаларға сурет оқу қимісі бойынша қарайлашты дұрыс ұстауға үйрету.</p>	<p>Жеке баламен жұмыс: Мақсаты: сөздерді дұрыс айтуға үйрету</p>	<p>Жеке баламен жұмыс: Мақсаты: Әлең, тамақтар жаттау</p>	<p>Жеке баламен жұмыс: Мақсаты: Балалармен қарым - қатынаста болуын дағдыландыру</p>	<p>Жеке баламен жұмыс: Мақсаты: Балалардың есте сақтау қабілеттерін арттыру үшін, балаларға тақпақ жаттау</p>

<p>Бағалардың дәрбес әрекеті (аз қимылды, үстел үсті ойындары, бейнелеу әрекеті, кітап-тарды қарау және басқалар)</p>	<p>Қимылды ойын «Ызғин ауылда не өседі?». Мақсаты: аялаптар аттарын сөте сақтауларын танытасты, аялаптар жерге тез жүтуге, тез ойнауға, тез пешім қабылдауға баулу. Жаттығу ойыны Қимылдарын дамыту. Мақсаты: доп лақтыруға жаттықтыру. Мақал-мағлән: Бір тал кессең, он тал ек.</p>	<p>Қимылды ойын «Былға». Мақсаты: пәналарға тез жүтуге десті құралынастарыл, жеңіске десті құралдарықтарды арттыру. Жаттығу ойыны. Қолпаныстарын дамыту. Мақсаты: секіріпші жіліпеш секіруге жаттықтыру.</p>	<p>Қимылды ойын «Кәсікыр қакпан». Мақсаты: ойын ережесін түсініп, шартты сақтап ойнауға, етілілікке, алтырлыққа баулу. Жеке жұмыс. Математикалық жаттығулар. Мақсаты: тақ және жұп сандарды санай білу дағдыларын жетілдіру. Халық болжамы. Ерте көктемде найзағай ойнап, күн күркіремейсе, жаз құрғақ болады.</p>	<p>Қимылды ойын «Кім жылдам?». Мақсаты: жүкіруге жаттықтыру, жылдамдықтарын дамыту. Жаттығу ойыны Бір-біріне доп лақтыру. Мақсаты: қолпанысе координацияларын дамыту. Халық болжамы. Ерте көктемде бұрышқа тығылса, жел болады.</p>	<p>Қимылды ойын «Кәсікыр қакпан». Мақсаты: белгі бойынша әрекет етуге үйрету; ойын шартты сақтап ойнауға баулу; Жаттығу ойыны Ұянылыққа секіру. Мақсаты: ұянылыққа секіруге жаттықтыру.</p>
<p>Бағалардың үйге қайтуы</p>	<p>Ата-аналарға келісе Егер Сіздің баланыз көпшіл, өз-жақындыларыңыз бен бірге бөтен адамдарды жатырқамаса, ойын кезінде өздігімен ойнай білсе, мінезі ашық, өз құрдастарымен мейірімді болса мектепке келген күнінен бастап – ақ үйреніп кететіне сеніңіз.</p>	<p>Ата-аналарға келісе Егер Сіздің баланыз көпшіл, өз-жақындыларыңыз бен бірге бөтен адамдарды жатырқамаса, ойын кезінде өздігімен ойнай білсе, мінезі ашық, өз құрдастарымен мейірімді болса мектепке келген күнінен бастап – ақ үйреніп кететіне сеніңіз.</p>	<p>Ата-аналарға келісе - Үйдегі жағдайда баланың өзіне - өзі қызмет етудің алғы шарттарына үйретсе беріңіз: жуыну, қолын сүрту, пешіну, өз бетімен тамақтану, тамақ ішкенде қасықты пайдалану, торшоққа сұрану. Қимылдары міндетті түрде өзіне ынғайлы болуға шарт: шабар не болмаса шорты замоқсыз, белдеушесіз.</p>	<p>Ата-аналарға келісе Егер Сіздің баланыз көпшіл, өз-жақындыларыңыз бен бірге бөтен адамдарды жатырқамаса, ойын кезінде өздігімен ойнай білсе, мінезі ашық, өз құрдастарымен мейірімді болса мектепке келген күнінен бастап – ақ үйреніп кететіне сеніңіз.</p>	<p>Ата-аналарға келісе - баламен жағымды эмоционалдык жағдайлар жасау қажет, ол көбіне ата – ана жағынан болуы қажет, мектеп туралы, оның өзіне керектіні түсіндіріп баланыңды түсініп, аймалдп, жиі оған өз мейірімінді көрсетіңіз. Баланыңды көзіңше мектеп туралы өзіңді толығырақтан мәссені айтудан аулақ болыңыз.</p>

Тәрбиелеу-білім беру процесінің циклограммасы

Білім беру ұйымы: №2 Қарауылкелді орта мектебі


Мектепалды дәйрлік: 0 «а» сыныбы

Балалардың жасы: 5 жас

Жоспардың құрылу кезеңі: Панта 10-14 сәуір 2022-2023 оқу жылы


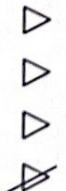
Күн тәртібі	Дүйсенбі	Сейсенбі	Сәрсенбі	Бейсенбі	Жұма
Балаларды қабылдау	Балаларды көтеріңкі көңіл-күймен қарсы алу. Балалар үшін жайлы жағдай жасау. Балаларға тәрбиешінің толық аты - жөнін атап сәлемдесуді үйрету. Баланың бүгінгі көңіл күйі, оны не қызықтыратыны туралы сұрау, баланы жеке пікірін білдіруге тарту, бүгінгі ауа райы туралы балалардың ойын білу				
Ата-аналармен немесе баланың басқа заңды өкілдерімен кеңес, әңгімелесу	Ата-аналармен әңгіме: Балалардың тазалығы жөнінде кеңес беру	Ата-аналармен әңгіме: Ата-аналарға балаларын ертеңгілік жаттығуға үлгертіп алып келулерін ескерту.	Ата-аналармен әңгіме: Балалардың жетістік пен дәрежесі үшін емес, сол қалпында сөзсіз қабылдап жақсы көретінін ізді сездіріңіз.	Ата-аналармен әңгіме: Ата-аналарға балаларды тамақтарын тауысып жеуге үйретулерін ескерту.	Ата-аналармен әңгіме: Ата-аналарға балаларды тамақтарын тауысып жеуге үйретулерін ескерту
Балалардың дербес әрекеті (аз қимылды ойындар, үстел үсті ойындары, бейнелеу іс-әрекеті, кітаптарды қарау және басқалар)	Үстел үсті ойыны – пазл: «Сәсем гүлдер бағы» Балалармен сәсем гүлдер туралы әңгімелесу.	Құрылыс ойындары: «Ызғиді аула гүлдері»	Фотосуреттер қарастыру: «Гүлдер, гүлдер көп гүлдер» фотосуретте бейнеленген ойын түрлерін атау.	Үстел үсті театр: «Рәушан гүлдер» және т.б. тақырыптар бойынша сюжетті картиналар қарастыру.	Сюжеттік ойындар: «Қош иісті гүлдер» еркін сурет салу. Д/ойын: «Менің сүйікті гүлім»
Ертеңгілік жаттығу	Таңғы жаттығу кешені № 11				

<p>Ұйымдастырылған іс-әрекетке дайындық (бұдан әрі-ҰІӘ)</p>	<p>«Табияттың тамаша» Табияттың тамаша, Көз тоймайды қараса Табиятты аялап, Жүрегіңкі жараса.</p>	<p>«Дала қандай тамаша» Дала қандай тамаша, Ақ мамыққа орнаған, Ақ дастарқан жайғанды, Көз тоймайды қараса.</p>	<p>«Табият атқа қамқор бол» Табият атқа қамқор бол, Байлығын біз қорайық, Әулеті дәрттігі бол, Жақсылығын қолдайық.</p>	<p>«Табият...» Табият, сен тіршілік тұңғы тұрғы. Сен күннің көтерілген күлші қырдай, Сен көлдің, сен ормансың Сен - бұлбұлсың, Адамға сұлулықты шын ұқтырғай!</p>	<p>«Дала қандай тамаша» Дала қандай тамаша, Ақ мамыққа орнаған, Ақ дастарқан жайғанды, Көз тоймайды қараса.</p>
<p>Мектепке дейінгі ұйым кестесі бойынша ҰІӘ</p>	<p>Сөйлеуді дамыту Міндеті: Өзара байланысты бірінші сюжет құрастыру, сөйлегенде бейнелі сөздерді, эпитеттерді, салыстыруларды қолдану Мақсаты: Бала бойындағы шешендік қасиетті, сөздік қорларын дамыту. Педагог балаларға сұрақ қою арқылы ертегі мазмұнын пысықтайды. –Ертегіде нелер жайлы айтылған? –Қасқыр мен Түлкі дос болған ба? –Екеуі жолдан не көрді? –Қасқыр Түлкіге не деді? –Сонда Түлкі не деді? –Ертегі қалайға қайтасың түседі? –Түлкі сияқты айлакер, қу болу керек пе? –Ертегі қызық бекен, сендерге ұнады ма? Жалғастырта 3–4 баладан сұрап шығайды. Дидактикалық ойын: «Түлкінің құйрығын тап». Ойын шарты: балалар қима суреттерден Түлкінің құйрығын тауып көрсетеді.</p>	<p>Сауат ашу негіздері Міндеті: Төрт дыбысты сөздерге дыбыстық талдау жасауды үйретуді жалғастыру Мақсаты: дыбыстық талдауды жасауды үйретуді жалғастыру Дидактикалық ойын: «Сөз жарыс» Педагог: Балалар, енді «Сөз жарысын» ұйымдастырайық. Мен бір тақырып айтқым сендер сол тақырыпқа байланысты гана сөздерді бұныға бөлугерін кәжет. Мысалы: қындер, түлдір, сандар т.б. Қым көп сөз айттып, бұныға бөлсе, сол жеңімпаз болады (сөз айттып, бұныға бөлген балаға жұдызша беріліп отырады). Жұдызшапаны санау арқылы жеңімпаз анықталады. Дидактикалық ойын: «Қағым ал» – Мен сендерге сөздің бірінші дыбысын айқынрақ айттып, допты дақтырамын. Сендер мен айқынрақ айтқан дыбысты қайталап допты өзіме дақтырасыңдар. Мысалы: кәжәкәж(к), сестік(ө), ттүлкі(т), өөрік(ө), бббшш(б), сссаят(с), аалшж(а), жжжжж(ж), мммоншж(м), ккккк(к), кккккшшж(к), ббббілшш(б), жжжжжшшшж(ж).</p>	<p>Сауат ашу негіздері Міндеті: Төрт дыбысты сөздерге дыбыстық талдау жасауды үйретуді жалғастыру Мақсаты: дыбыстық талдауды жасауды үйретуді жалғастыру Дидактикалық ойын: Жоғалған дыбыс – Мен сендерге суреттер көрсетіп бірінші дыбысты айтарай сөз айтқымын, сендер жоғалған дыбысты жалған толық сөзді айтасыңдар да допты кері бересіңдер. Мысалы: ... ересе (т), ... ініс (п), ... адык(б), ... үрек(ж), ... акаг(б), уыршақ... (к), ...омбыра (д), ... снесет (т), ... ашпак (п), ... аймак (к), ... анан(б), ... ектел(м), ... рік(ө), ... ныз(п) т.б.</p>	<p>Сауат ашу негіздері Міндеті: Суреттен іс-әрекетті білдіретін сөздерді анықтап айта білуге, сөздерлет бұын сызып анықтауды жалғастыру Мақсаты: дыбыстық талдауды жасауды үйретуді жалғастыру «Сөз ойла» дидактикалық жаттығуы (Ер дәріс жауапқа педатог балаларға жұдызша беріп отырады) ал бұнынан басталатын сөздер ойлап айтуымызды сұрайты. Мысалы: айма, алтың, алжампаш, алға, алқа, алд, алқа. Албына, ал т б. -оқ бұнынан басталатын сөздер ойлап айтуымызды сұрайты. Мысалы: оқу, оқы, оқымысты, оқулық, оқ, оқыс, оқшаулау, оқтар т б. -жа бұнынан басталатын сөздер ойлап айтуымызды сұрайты. Мысалы: жас, жалын, жалғыз, жағ, Жайық, жарыра, жалпау, жаура, жауы. Жамбыл, жамылдық, жабық, жайтұ, жау, жарайды, жамырау, т.б.</p>	<p>Көркем әдебиет Міндеті: Әлеңді жатқа, мәнерлеп, интонациямен айту Мақсаты: әдеби шығармалары көзғалық өмір оқиғалары туралы түсінігін қалыптастыру Педагог «Мен ғарышкер болармын» өлеңін екінші рет қайталап оқиды. – Өлеңнің бірінші жолы қалай басталады? Өлеңді эмоциямен 2-3 рет қайталайды, бірге жатқайды. Педагог сөйлемнің басын оқып, балалар жалғастыратын тәсілді қолданады. 3-4 бала өлеңді жатқа айтады. Дәптермен жұмыс: 1 Суретте не бейнеленген? Бала неші армандап тұр? Оныңды ортаға сал. Сенін ғарышкер болғын келе ме? Қандай ғарышкерлерді білесің? 2 Суретті бастырып сыз. Боя. Педагог үяк сызбақтарды қосып салдырып, боятады</p>
І - ұйымдастырылған іс-әрекет					

		<p>ооотун(о), кккарт(к), сссзани(с), шшшакмат(ш), тттату(т), кккерик(к), эээтең(э), сссек(с), тттүт(т), ммманларин(м), кккобид(к), сссалдык(с), ттткесмет(т), ссср(с), үүүсеп(ү), аарбай(а) т б</p> <p>– Кай дыбыстар соңун айтылмайды экен. Оларды кайдай дыбыстар деймиз?</p>			
Узгис: Затты дактыру мен каргып алууга арналган ойындар «Мысыктар мен балалар»					
БАЛДЫНҢ ТҮПҮН ДАМЫГУГА АРНАЛГАН ОЙЫНДАР	Давуыстарын кайтала. Ан бигенмен алыскан Акырады арыстан:	А-а-а-а-а-а Назик дауысы козынын Естлеп алыстан:	М-а-а-а-а-а Дөнгөстөп азынды, Жиншикертип даусыңды, Бузаумын деп оёла да, Дауысын оның кайтала:	М-о-о-о-о (Балаккай, жан жануарлардык дауыстарыс сала отырып, кей дыбыстардын жуан кей дыбыстардын жиншике айтылыгынына ээр сал)	Мылчылак. Жайлау толы мадыл зап, Күзепти жур Мылчылак Жолатпайтын шикмди, Дауысы алыстан естлди: «Тамак жейми ашпим ду»,-деп, «Коркыл иттер кашсым»,-еп, Күжрөстип желкесин Ырылдады каккар кеп: «Орташа дауыспен)-р-р-р-р-р-р «Корыкпаймын сенен»,-деп, «Сазайында Берсею»,-деп, Дриллистип каккарды Айбатын ит асырды:
	<p>Ойын: «Мысыктар мен балалар»</p> <p>Мақсаты: Берліпте бестіні дұрыс тындай білуге, ойын ойынында қауіпсіздік ережелерін сақтай білуге, топпен ойында ойнай білуге үйрету. Егтілікке дигнрлікке тәрбиелеу.</p> <p>Ойынның шарты: Балалардын жартысы мысыктар болады, ал жартысы олардын несі болады. Мысыктар баспалдақта отырады, олардын несері жүресерінен алаңның екінші жағында отырады.</p> <p>Трөбежі сүт кімге керек деп сүт құйғандай болады Балалар «ки-ки», деп шақырады Мысыктар жақындаған да балалар алаңның екінші жағына қашып шығады. Ойын 2-3 рет қайталаналды.</p>				


(Қатты дауыспен) -р-р-р-р-р
«Мүмкін бәле өкпе» деп,
«Түбіме бұл жетер» деп,
Қорқып қаққыр жөнелді,
Қайтып келмес ол еңді.
(Балалар, қаққырлан да қорықпайтын төбет итердің болатынын сен білесің бе?)
Өзара екі топқа бөлініңдер де, қаққыр мен иттер болып алдымен ақырын, сосын орташа, ең соңында қатты дауыспен «р» дыбысын сызып алғыдар.)

2 - Ұйымдастырылған іс-әрекет

<p>Қоршаған орта Міндеті: Қазақстанның тұңғыш ғарышкерлері Тоқтар Әубәкіров, Талғат Мұсабаевті білу, оларды құрметтеу Мақсаты: Ғарыш, ғарышкер туралы түсініктерін қалыптастыру және материал беру. Балалардың сөздік қорларын байыту, 12-ші сәуір ғарышкерлер күні туралы түсінік беру, айналады қоршаған орта жайында білімдерін кеңейту, үлкендердің еңбегін бағалай білуге тәрбиелеу.</p>	<p>Математика негіздері Міндеті: 10 көлеміндегі сандарды тура және кері санауға жаттықтыру. Қорытынды арқылы 6, 7, 8, 9, 10 сандарының пайда болуымен Мақсаты: 10 көлемінде тура және кері санау дағдысын қалыптастыру. Педагог балаларды ләолидар болуға шақырды. Ол бала бір-біріне тіркесіп, понызыдан қозғалысын елестейді. Балаларға 1-ден 10-ға дейін цифр жазылған карточкалар таратылады. Педагог басқа балаларға вагондарды 1-ден 10-ға дейін тура және кері санауды сұрайды. Вагондармен көрініс ойнатады. Педагог вагондардың бір-бірімен түнінелге қарай кетіп жатқанын хабарлайды. Сандық сәуле бойынша педагог 1-ге азайту амалын көрсетеді.</p>	<p>Математика негіздері Міндеті: 10 көлеміндегі сандарды салыстыру Мақсаты: 10 көлемінде тура және кері санау дағдысын қалыптастыру.</p>	<p>Математика негіздері Міндеті: Санды кеш затқа бір зат қосу арқылы теңсіздіктен теңдік немесе санды көп заттан біреуін алды тастату арқылы теңдіктен теңсіздік шығару Мақсаты: 10 көлемінде тура және кері санау дағдысын қалыптастыру.</p>	<p>Математика негіздері Міндеті: Санды кеш затқа бір зат қосу арқылы теңсіздіктен теңдік немесе санды көп заттан біреуін алды тастату арқылы теңдіктен теңсіздік шығару Мақсаты: 10 көлемінде тура және кері санау дағдысын қалыптастыру.</p>	<p>Қоршаған орта Міндеті: Қазақстан Республикасының Президенті, оның халық үшін атқаратын қызметінің маңыздылығын түсіну. Мақсаты: Балаларға Нұрсұлтан Әбішұлы Назарбаевтың Тұңғыш президент екені туралы айтмелу, түсіндіру. Жарайсындар балалар! Еңдіше бүтінгі сабағымда Еліміздің тұңғыш президенті жайында айтмақ. Тақтаға қарайды, мына суретте кім бейнеленген? Балалар: - Нұрсұлтан Назарбаев! Тәрбиеші: - Дұрыс, Нұрсұлтан Әбішұлы Назарбаев. Ая, балалар ол кім екенін білесіңдер ме? Балалар: Ол бәдін президентіміз! - Дұрыс, балалар! Ол Қазақстан Республикасының тұңғыш президенті. Мақсатына жету үшін алдым, Әубәкіров-ақ, дұрыс жолды таңдады. Сол едамат Нұрсұлтанға емес пе, Орындаған бабалардың арманын</p>
<p>Сәуір айында қандай мереке бар, естеріңе түсіріңдерші? - Иә, бұл сәуір айында үлкен мереке бар. Ол – ғарышкерлер күні деп аталады. - Балалар аспаннан нелерді көруге болады?</p>	<p>Сонымен 10 – 1 = 9 9 – 1 = 8 8 – 1 = 7 7 – 1 = 6</p> 	<p>Картонмен жұмыс Тақтада (демонстрациялық материал 21- кесте) 1-ден 10-ға дейін сандар қатары ретімен тұрады. Топтан екі баланы шақырды, олар цифрды тез және дұрыс қояды, тура және кері санауды бастайды, екіншісі жадығастырды деген тәсілді пайдаланамыз</p>	<p>☆ ☆ ☆ ☆ ☆ □ - □ 5 - 1</p>	<p>□ - □ 7 - 1</p> 	


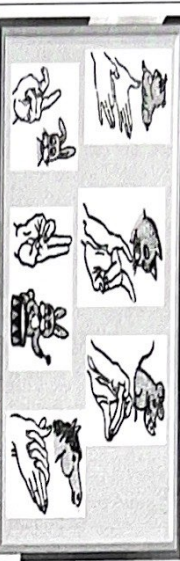
Өңітпейді бастамас бұрын, мен сендермен мамандықтар жайында әңгімелескім келсін. Балалар, айтыңдаршы, сендер қандай мамандық түрлерін білесіңдер?
(балалардың жауабы)
Тәрбиеші:
- Дұрыс айтасындар. Мугалим, дәрігер, құрылысшы, жүргізуші, оғр соңыруші, дүкенші,

Күн өткен сайын құлшырып,

<p>шаптарға тағы басқа көп мамандар бар екен. Әрбір мамандық адамзатқа өте қажет екен.</p> <p>Мысалы: дәрігер-адамдарды емдейді, мұғалім-балаларды оқытады, жүргізуші – көліктер жүртізеді, өрт сөндіруші – өрт сөндірсең.</p> <p>Ал бүгін біз сендермен тағы бір маман түрімен танысамыз – бұл ғарышкер</p> <p>- Ғарышкерлер дегеніміз кімдер?</p> <p>- Ғарышкерлер дегеніміз – олар ғарышқа, аспан әлеміне ұшатын адамдар</p> <p>Оның: «Жұлдызды аспан әлемін құрастыру»</p> <p>Оның шарты: балалардың алдына аспанды абортан және жерде болатын денелердің арасынан тек аспанда болатын денелерді табу. Мысалы: тул жерде, ай аспанда т.б.</p> <p>Үлестірмелі материалмен жұмыс: «Зымыран құрастыру. Әртүрлі геометриялық фигуралардан зымыран құрастыру. Зымыран туралы әңгімелесу.</p>			<p>Жидиғалың гүлдей Астана, Елорда – менің Астанам, Елорда-менің бас қалам</p>
<p>Дәстүрлі емес технологиясы пайдалана отырып жасалған балалар арналған сауасқ ойындары</p> <p>«Жасыру» сауасқ ойыны.</p> <p>Ойын шарты: Каттысұшылар алақанға қысқа қарындашты салды, жұлдырлықты жұмады және ашды.</p> <p>Қысқа қарындаш аламыз, жұлдырлыққа қысып, жасырамыз.</p> <p>Ал енді, келесі қолға жасырамыз.</p> <p>Қарындашты қыса отырып, Алақанды ауыстырамыз.</p>		<p>Ойын: «Сылдырмақпен сылдырлат»</p> <p>Мақсаты: Балаларды ойынның шартын бұзбай ойнауға, белгі бойынша, мәтіннің сөзіне сай қимыл-қозғалыс жасауға дағдыландыру, зейінілерін, байқағыштықтарын, жүтіру дағдыларын дамыту.</p> <p>Ойынның шарты: 5-6 балалар аланнан бір жағында сызықтың ар жағында тұрады. Қарама-қарсы жақта орындықтарда бір-бірінен арақашықтығы бірдей болып сылдырмақтар /бал-н санына сай/ жатады. «1-2-3,</p>	

Үзіліс: Жүтіруге арналған ойындар «Сылдырмақпен сылдырлат»

Бұл ойында баланың қол икемділігі, танымдық деңгейі артады. «Салат» сауық ойыны. Сәбіді алып тазалаймыз, (он қолды жұдырыққа түйіп, сол қолдың алақанына ысқылайды) Ұқшпген үгіп майдалаймыз, (екі қолды жұдырыққа түйіп кеудеге ұстап, жоғары-төмен қозғайды) Қанттан сеуіп дәмдейміз, (саусақтардан ұшымен кант себерді) Міне дайын нар тағам (екі қолын алдына жайып көрсетеді) Дәруменге байыған, (алақанымен шптрін сипалап, тойғандықтарын көрсетеді)



3 - ұйымдастырылған іс-әрекет

<p>Қазақ тілі Міндеті: -Ауызекі сөйлеуді қарым-қатынас құрашы ретінде дамыту. Мақсаты: мәдениетті, сыпайы сөйлеуге тәрбиелеу.</p>	<p>Қазақ тілі Міндеті: -Ауызекі сөйлеуді қарым-қатынас құрашы ретінде дамыту. Мақсаты: ауыз-тілдің қазақша атауларымен таныстыру.</p>	<p>Сөйлеуді дамыту Міндеті: -Негізгі ойды дұрыс жеткізе білу. Мақсаты: Ғарышкер мақалдығы туралы түсінік беру, тілдерін дамыту.</p>	<p>Көркем әдебиет Міндеті: Әлеңді жатқа, мәнерлі, интонациямен айту. Мақсаты: әдеби шығармалары қорғалық өмір оқиғалары туралы түсінікті қалыптастыру.</p>	<p>Шығармашылық бейнелеу әрекеті Міндеті: - - көркем мекпін жайлы түсініктерін жетілдіру, көргендерін бейнелеу, іс-әрекеті арқылы қатза бетіне түсіре білуге дағдыландыру. -- Заттардың, ұзы және қысқа, жуан және жіңішке белгілерін көрсете білу, бөліктердің салыстырмалы көлемдерін сақтау. - Қағаздан таныс немесе ойлан әрурлі бейнелеуді, қаптарланып бүткілген қағаздан бірдей бірнеше пішіндерді және екіге бүткілген қағаздан симметриялы пішіндегі заттарды кино - Шығармашылық қиялды дамыту, көркемдікке сүйенсе оларды, елестету, ойлауды бойынша қолдан бұйымдар жасай білу. Мақсаты: көркем жетілудің суретін салу, мүсіндеу, жазысқу, құрастыру.</p>
<p>Сюжеттік ойын: «Дүкен» Балалар кезекпен дүкенге келеді. Педагог – сатушы. Диалог үлгісі: — Сәлеметсіз бе! — Кесе беріңіші. — Қандай кесе? — Үлкен, екі жасқал кесе. — Міне, кесе алыңыз. — Рақмет. Сау болыңыз. — Сау болыңыз. Үлгі бойынша балалар кезекпен ойындайды</p>	<p>Дидактикалық ойын: «Сықарды дорба», ішінде азық түлік (сүреттер нан, сүт, май) бар. Сықарды дорбада не бар? Балалар дорбадан таныс азық түлікті (нан, сүт, май) алады, атайды. — Сықарды дорбаны көреілік, тағы не бар екен. Ол үшін дорбамызды сықарайық, дорба туралы жақсы сөздер айтылдыр. Дорба әлемі, дорба жақсы. 1, 2, 3, 4, 5 5, 4, 3, 2, 1 Міне, дорба ашылды! Педагог дорбаның екінің түбінен тағамдарды (сүреттерді) алып, жаңа</p>	<p>—Ай мен жұлдыздар әлемін ғарышкерлер зерттейді. Сендер қазақтың ғарышкерлерін білесіңдер ме? —Ғарышкер немен ұшады? —Ғарышкер қандай болу қажет? Педагог Ж.Смаковтың «Мен ғарышкер боламын» өлеңін мәнерліен оқып берейді.</p>	<p>Аспан, аспан ардайды, Саған жиі қараймын. Сені көзбен шолармын, Мен ғарышкер боламын! Ғарышкер мен де боламын, Боламын десем, боламын. Таудай үлкен талайым, Мен бармақтай боламын. Көктің жүзін бардаймын, Үлкен ғалым боламын, Боламын десем,</p>	<p>Ғарышкер – аспан әлеміне ұшатын адамдар. Ғарышкер ғарышқа зымсырамын ұшады. Оны ғарышқемес деп атайды. Олар ғарышқа ұшып барып, аспан әлемін зерттейді. — Қым ғарышкер болғыңы келеді? — Қандай ғарышкерлерді білесіңдер? Салықтан қазақстандық ғарышкерлерді көрсетеді, атайды. — Бүгін біз ақын Жәкән Смаковтың «Мен ғарышкер боламын» өлеңімен танысамыз. Өлең – әдеби жанрдың бір түрі екенін естеріңе түсіру. Өлең сөз адамның жан тейіренісін. әсерлі етіп жеткізеді. Айрықша сезімдерді үкікесе сөздермен суреттейді. Педагог өлеңді оқып, мазмұнын</p>
Топтық жұмыс				

	<p>сөздермен таныстырды.</p> <p>Мынау – ет. – Мынау не? Мынау – ет. Мынау – жұмыртқа. Жұмыртқа-ка. Мынау не? Мынау – жұмыртқа. – Жұмыртқа – тағам. – Жұмыртқа – ... (тағам) Мынау – ірімшік. Ірім-шік. Мынау не? Мынау – ірімшік. – Ірімшік дәмді. – Ірімшік дәмді ме? – Ірімшік дәмді. – Ірімшік – тағам. – Ірімшік не? – Ірімшік – тағам. Мынау – қант. – Мынау не? – Мынау – қант.</p>	<p>Боламын. (Ж. Смақов) –Өлеусізгі бала кім болды армандайды? –Ол арманына жетпей деп ойлайсыңдар ма? –Арманға жету үшін жақсы оқып, спортпен айналысу керек. Яғни көп сөбектенген адам арманына жетеді. –Ал сендер оқесіңе кім болды армандайсыңдар? –Ол үшін сендер көп білім алып, оқуларын керек. –Ал «Оқу – нәсімен құдық қазғандай». Педагог мақаллы жаттап ауды ұсынады.</p>	<p>Түсіндіреді, жаттатпайды. Мен ғарышкер боламын Аспан, аспан, арайлым, Саған жиі қараймын, Сені көзбен шоламын, Мен ғарышкер боламын</p>	
--	---	---	--	--

Үзініс: Секіруге арналған ойындар «Көжектер» ойыны.

Дәстүрлі емес технологиясын пайдалана отырып жасалған балаға арналған сауық ойындары

«Кіріп» жаттығуы
Момаканың аяғыда (үш сауықтарын түйістіріп, кіріпнің жүрісін салады)
Тікенім көп абайла, (екі қолының сауықтарын айқастырып, кіріпнің тікенектері жасайды).
Кіріп кетсе қолыңа,
Өкпелеме жараймай!

Қолдың сауықтарын дамытуға арналған жаттығу.
Мақсаты : қол сауықтарының күрделі үйлесімді қимылдарын дамыту.
А) Алақанды үстелдің үстіне қоямыз. Балалар бірінші оң, содан кейін сол қолдың сауықтарын бір-бірден көтереді. Осы жаттығуды кері жасап, қайталайды.
Б) Алақандар үстелдің үстінде, балалар кезекпен екі қолдың сауықтарын шынашақтап бастап көтереді.
В) Балалар сүк және ортанғы сауықтарымен қаламды немесе қарындашты ұстайды. Осы сауықтарын бүткіл, қайтадан қалпына келтіреді, бұл жерде қаламды үлкен сауықтан төмен түсіп көлеуін қалағалау керек.
Г) Үстелдің үстінде 10-15 қарындаш немесе сесіттік таяқшалар жатыр. Оларды бір-бірден алып қолға жинау керек. Содан кейін тұра солай қайтадан үстелге қою керек. Екінші қолмен көмектесуге болмайды.

Ойын: «Көжектер»
Мақсаты: Балалардың денсаулыққа, ойыңа деген құштарлықтарын дамыту, балалардың дене қимылдарын, бұлшық еттерін жетілдіру, ойын арқылы көңіл-күйлерін көтеру. Егілікке, шашпандыққа, қызыға ойындауға баулу, ойыңа деген қызығушылықтарын, белсенділіктерін арттыру. Балаларды салауатты салтына тәрбиелеу.
Шарты: Балалар шенбер жасап тұрады. Бір бала “Түлкі” болады. Қалғандары көжектер секіріп биілеп жүреді. Түлкі сыбырды естіп көжектерді қуады. Қаша алмай қалған көжектерді түлкі ұстап алады, ойын осылай қайталану береді.

4 - ұйымдастырылған іс-әрекет

	<p>Дене шынықтыру Міндеті: - 2-2,5 метр арақашықтықтағы нысанның құм салынған қапшықты, асықты лақтыру Мақсаты Керілген баудың биіктігіне байланысты денені жинақтап жұмырлаудың түрлі тактықтарын қолдана білудің қалыптастыру</p>	<p>Музыка Міндеті: - Жаналықты, жақсылықты музыка тілімен сезінуді үйрету Мақсаты: - Жаналықты, жақсылықты музыка тілімен сезінуді үйрету.</p>	<p>Дене шынықтыру Міндеті: Дюпты екі қолмен бір-біріне (арақашықтығы 1,5-2 метр) басқанда асыра лақтыру Мақсаты: - 40-30-20 см биіктіктегі арқандардың астынан өту, 20-30 см биіктіктегі арқанның үстінен секіріп өтудегі жоғары нәтижеге жету үшін ең тиімді жолдарын тандай білуге үйрету.</p>	<p>Дене шынықтыру Міндеті: - Дюпты екі қолмен аяқтардың арақашығын 4 метр) жүргізу Мақсаты: 40-30-20 см биіктіктегі арқандардың астынан өту, 20-30 см биіктіктегі үстінен секіріп өтудегі жоғары нәтижеге жету үшін ең тиімді жолдарын тандай білуге үйрету.</p>	<p>Музыка Міндеті: - Музыкалық дыбыстаудың ниетіне сипаттамасына сүйене отырып, бейненің мазмұнын элементтерімен байланыстыру Мақсаты: Жаналықты, жақсылықты музыка тілімен сезінуді үйрету..</p>
<p>Серуенге дайындық</p>	<p>Кімдерді реттілікті сақтап дұрыс кінуге үйрету.</p>	<p>Кімдерді реттілікті сақтап дұрыс кінуге үйрету.</p>	<p>Кімдерді реттілікті сақтап дұрыс кінуге үйрету.</p>	<p>Кімдерді реттілікті сақтап дұрыс кінуге үйрету.</p>	<p>Кімдерді реттілікті сақтап дұрыс кінуге үйрету.</p>
	<p>Адан бойымен бағандарға байланған бауларды түрлі биіктікте тартып қою. Осы баулардың астымен өткенде биіктігіне байланысты әртүрлі әдісті пайдаланатынын секеуі керек. Балалардың қажетті арақашықтықты, қауіпсіздік ережелерін қатаң сақтаудың қалағалау керек</p>	<p>Музыка тыңдау: «Бұлбұл» (Д. Нүрпейісова) Ән айту: «Қайырлы тан» (Е. Өміров) «Наурыз тойы» (Т. Мұратов) Музыкалық-ырғақтық қимылдар: «Женіл би» (Т. Ломова) Билер: «Қоян биі» (В. Питерцев) Ойындар, хороводтар: «Төлер» (Д. Ботбаев) Музыкалық аспапта ойнау: «Латыш полъкасы» (М. Раухвергер)</p>	<p>Балалар залда бытырап жүреді. Бастаушының нұсқауларын бұлжықпай орындайды. Егер «жөр» - десе қолдарын төмен түсіреді, егер «су» - десе қолдарын алға созып, сула майтаған сынай көрсетеді, «ауа» - десе құстай ұшып бара жатқандай болады, «от» десе қолдарын созып, алға артқа айналыра бастайды.</p>	<p>40-30-20 см биіктіктегі арқанның астынан өту. Келертінің биіктігіне қарай оған өту тәсілін тандай отырып, барлық білім-біліктерін қолдануға тырысады. Арқанды иліп кетпес үшін өз қимылын қалағалап, мүмкіндігінше жұмырланады. (3 рет).</p>	<p>Музыка тыңдау: «Бұлбұл» (Д. Нүрпейісова) Ән айту: «Қайырлы тан» (Е. Өміров) «Наурыз тойы» (Т. Мұратов) Музыкалық-ырғақтық қимылдар: «Женіл би» (Т. Ломова) Билер: «Қоян биі» (В. Питерцев) Ойындар, хороводтар: «Төлер» (Д. Ботбаев) Музыкалық аспапта ойнау: «Латыш полъкасы» (М. Раухвергер)</p>

<p>Серуен</p>	<p>Сәуір</p> <p>Серуен-Бақылау №8 Бақылау: Топырақты бақылау Мақсаты: торф топырағының құрылысымен таныстыру.</p> <p>Бақылау барысы Біздің айналымызда пашық көп. Ал, пашықтар торфқа (шымтезек) бай болады. Торф- бұл әрі тынайтықпаш, әрі отын ол қатты қызыл кезде тез ұтанады. Торф дымқыл, жабысқақ, көктемде ылғал кезінде ол ауыр. Ол суды нашар өткізеді, егер ылғал торф үстімен өтсең, ол аяқкейіміңе жабысып қалады. Сондықтан да бұндай соқпақпен (жолмен) жүрмеген дұрыс. Торфты атызға (жүйке) және ағаш түттеріне тынайтықпаш ретінде қосады...</p> <p>Зерттеу жұмысы Торфтың құрғақ және ылғал кесектерін салыстыру. Құммен торфты салыстыру. Жер қыртысы қай жерде тез келеді.</p> <p>Еңбек Ағаш түттері мен атызға торф тасу.</p> <p>Мақсаты: торфтың пайдалы қасиеттері туралы білімдерін тиянақтыру.</p>	<p>Сәуір</p> <p>Серуен-Бақылау №9 Бақылау: Сүтоғанды бақылау</p> <p>Мақсаты: мұздың қасиеттері туралы білімдерін тиянақтыру.</p> <p>Бақылау барысы Күн өткен сайын көктем қиыты келеді, өз жылдың алып келуді. Көктемнің ең бірінші жетіс-жерді жібітуді. Аудымсы қары еріген алаңқайлар пайда болады, өтеі шөптер өсіп шығады, ал, екінші жетіс-өзен-көлдердің ери бастауы.</p> <p>Жердегі, қар үйінділерінің қарлар еріп, сай-сағаны құлап, сулары көгеріліп, мұзда жаралай. Жарылған мұздар ағыспен бір-біріне соқтығыды. Мұздар жарылып, өзендер арысқанып асқан кезде ауа температурасы кенет төмендейді. Ал, сүтоғандардағы мұздар ұзақ уақыт тұрады. Себебі онда ағыс жерде, су қозғалмайды. Бұл жерде мұздар жарылағандықтан, біріншіден ериді.</p> <p>Зерттеу жұмысы. Сүтоғанды мұздың қалыңдығын мұз өлшепші құралмен өлшеу. Топан бетіндегі мұздың ерүүін бақылау</p> <p>Еңбек Аулаңа қоқыстан, сыңтан бұталардан тазалау.</p> <p>Мақсаты: үлкендерге көмектесуге деген ынтымақтықтарын тәрбиелеу.</p>	<p>Сәуір</p> <p>Серуен-Бақылау №10 Бақылау: Желді бақылау</p> <p>Мақсаты: -жел туралы түсініктерін бекіту; -жел түрлерін есте сақтау.</p> <p>Бақылау барысы Тәрбиеші балаларға жұмбақ жасырды:</p> <p>Аулаштары шайқайды, Көңге көрінбейді. Шарлағанда сай-сайды, Бір сәт ерінбейді. (жел)</p> <p>Тәрбиеші балаларға айналған бақылауда, ағаш бұтақтары қалай шайқалып тұрғанын байқауға ұсынады. Сұрақтар қояды:</p> <ul style="list-style-type: none"> ◆ Желдің қандай түрлері болады? ◆ Жел неге соғлады? ◆ Атмосферда ауа ертіліп қызады, қалай ауа жылып болады, сондықтан жоғары көтеріледі, ал, суық ауа аусыр болады, ол төмен тартылады. Осыдан ауада қозғалыс пайда болады. Желдің күші жылы және суық ауаның температурасының айырмашылығына байланысты. Ауа массасы барынша тез қозғалған сайын, желдің күші де соншалықты қатты болады. <p>Желдің бағыттан анықтаумен айналысатын адамдарды метеорологтар және синоптиктер деп атайды.</p> <p>◆ Барында қатты желдердің атын ата? (дубель, құйын, бурқасын, боран.)</p> <p>◆ Әліс желді қалай атайды? («сағал жел») деп атайды)</p> <p>◆ Желдің ізін көруге болады ма?</p> <p>Зерттеу жұмысы Компас арқылы желдің</p>	<p>Сәуір</p> <p>Серуен-Бақылау №11 Бақылау: Тақтарды бақылау</p> <p>Мақсаты: артурділісімен және олардың қасиеттерімен таныстыру.</p> <p>Бақылау барысы Бағабакша ұрпақсынданы ойын алаңындағы бір алаштың түбіне ертірлі тақтар салынған қапшықты тарту. Қапшық тығылған алашты бақылаумен әңгіме өткізу. Тақтар ертірлі болады. Оларды жәй тас деп айтуға болады, себебі әр тақтын өз ерекшелігі болады. Келбір тақтар бағалы, ал жәй тақтардың да пайдалы өте көп.</p> <p>Сұрақтар:</p> <ul style="list-style-type: none"> * Тақтардың қандай түрлерін білесіңдер? * Асыл тақтарды не үшін пайдаланады? * Жәй тақтарды қай жерде, не үшін пайдаланады? * Гранит, мрамор тақтарды көрген жеріңерің бар ма, оларды не үшін пайдаланады? * Тәрбиеші балалар жауабын толықтырып, түсіндірелі. * Бағабакша ұрпақсында пимадағ құрылысында тақтар бар ма? <p>Зерттеу жұмысы Бағабакша ұрпақсынан түсі, көлемді ертірлі тақтарды тартып, жинау.</p>	<p>Сәуір</p> <p>Серуен-Бақылау №12 Бақылау: Ұшып келген құстарды бақылау</p> <p>Мақсаты: көктем құстары жайлы білімдерін бекіту; Құстарға деген қамқорлыққа тәрбиелеу.</p> <p>Бақылау барысы Көркем сөз «Ұя» К.Вандебее</p> <p>Ұя жасап тақтайды, Таңа апарып байлады. Жыл құсының шаттанған, Күтім қашан сайрауын. Сол ұяны талдап, Қараторғай мекендеп, Күні бойы сайрады. Жылы паттер өскен деп, Балаларға сұрақтар:</p> <ul style="list-style-type: none"> * Балалар сендер қандай құстарды білесіңдер? * Жыл құстары деп неге айтамыз? * Құстар неге жылы жаққа ұшып кетеді? * Құстар тұтан жеріне қай уақытта ұшып келеді? * Аудамызға ұшып келген құстарға қандай қамқорлық жасау керек деп ойлайсыңдар? <p>Дидактикалық тапсырма: Құстарды топқа бөл.</p> <p>Мақсаты: құстар суреттерін қыстап қалатын құстар және жыл құстары тобына бөліп, ұқтары орналастыру.</p> <p>Еңбек: Ғүл егетін орында тазалап, ғүл отырғызуға дайындау.</p> <p>Мәселімі: бірлесе жұмыс істеуге деген құлшыныстарын арттыру.</p>
----------------------	---	--	---	---	---

Серуеннен оралу	Балалардын ұйымшылдыктан топқа оралуы кимдерін шешіп шакафтарына орналастыру	Балалардын ұйымшылдыктан топқа оралуы кимдерін шешіп шакафтарына орналастыру	Балалардын ұйымшылдыктан топқа оралуы кимдерін шешіп шакафтарына орналастыру	Балалардын ұйымшылдыктан топқа оралуы кимдерін шешіп шакафтарына орналастыру	Балалардын ұйымшылдыктан топқа оралуы кимдерін шешіп шакафтарына орналастыру
Балалармен жеке жұмыс	Жеке баламен жұмыс: Сөйлесуді дамытудан Мақсаты: тілдің грамматикалық құрылымы бойынша қарапайым сұрақтарға жауап беруге үйрету.	Жаттықты: «Дұрыс, бұрыс» Мақсаты: Тәрбиеші, сөйлемдер айтқалы. Балалар дұрыс болса «дұрыс» деп, дұрыс емес болса «дұрыс емес» деп жауап береді.	Музыкалық-ырғақтық жаттығулар. Білік музыкалық сүйемелдеуге сәйкес түрлі қарқынды таныс дене жаттығуларын орындау.	оының:Көктем мезгілі туралы әңгімелесу. Мақсаты: Қарапайым сұрақтарға жауап береді.	Жеке баламен жұмыс: Сөйлесуді дамытудан Деруендер сөзін дұрыс айтуға үйрету.
Балалардың дербес әрекеті (аз қимылды, үстел үсті ойындары, бейнеслеу әрекеті, кітап-тарды қарау және басқалар)	Қимылды ойын «Аққу-қаздар» Мақсаты: берілген көністікте белгі бойынша қашқандарды құлып жету, ойын шартын сақтау. Жаттығу ойыны Секіріш жіпшен жаттығу ойындары. Мақсаты: секіріш жіпті алап, кері айналышары отырғып секіруге үйрету. Мақал-мәтел: Жері байдың-сілі бай. Қара жерге де, қамқорлық керек.	Қимылды ойын «Қақпақ» Мақсаты: белгі бойынша әрекет етуге үйрету. — ойын шартын сақтап ойнауға баулу; Жаттығу ойыны Ұянылыққа секіруге. Мақсаты: ұянылыққа секіруге жаттықтыру.	Қимылды ойын «Кім жылдама?», Мақсаты: жүкіруге жаттықтыру, жылдамдықтарын дамыту. Жаттығу ойыны Бір-біріне доп лақтыру. Мақсаты: қозғалыс координацияларын дамыту. Халық балжамы. Ормекші бұрышыа тығызда, жел болды.	Қимылды ойын «Бәйге» Мақсаты: насанала тез жүтуге деген құштыныстырғын, жеңіске деген құштырлықтарын арттару. Жаттығу ойыны. Қозғалыстарын дамыту Мақсаты: секіріш жіпшен секіруге жаттықтыру.	Қимылды ойын: «Ұшты ұшты», Мақсаты: зейіндерін дамыту, байқампаздыққа, тез ойнап, тез шешім қабылдауға үйрету. Жеке жұмыс Жандыпташтар жаттау: Үйір, Үйір Үйректі, Қаз манғаз, Үйірге кім үйретті? Үйір, Үйір Үйректі, Әр кез манғаз, Үйірге өзім үйреттім, Қаз манғаз, Мақсаты: сөздік қорларын байыту. Тығым сөздер: Күс ұрсаң бұрша, Күсқа тас атпа, Күс жұмыртқасын сындырма.
Балалардың үйге	Ата-анақарау кеңес	Ата-анақарау кеңес	Ата-анақарау кеңес	Ата-анақарау кеңес	Ата-анақарау кеңес

<p>Кайтуу</p>	<p>Егер Сиздин баланыз көпчүлүк өз-өзү жакындарыңыз бен бирге бөтөн адамдарды жатыркамаса, онын кезинде өздүгү мен ошай билсе, мінсөй ашык өз күрдөстөрү мен мейрмид болса мектепке келген күнүнөн бастап – ак үйрөнгө кететтине сениңиз.</p>	<p>Егер Сиздин баланыз көпчүлүк өз-өзү жакындарыңыз бен бирге бөтөн адамдарды жатыркамаса, онын кезинде өздүгү мен ошай билсе, мінсөй ашык өз күрдөстөрү мен мейрмид болса мектепке келген күнүнөн бастап – ак үйрөнгө кететтине сениңиз.</p>	<p>- Үйдөтө жатпайла баланын өзіне - өзі кызмет студия алы шарттарына үйрөтө бериниз: жуууну, колди сүрүү, шешинүү, өз бөтөн мен тамажтануу, тамак ичкенде каскыкты пайдалануу, мінсөттү түрдө өзіне ыңгайлы болуу шарт: шабар не болмаса шортти замансыз, белдешсиз.</p>	<p>Егер Сиздин баланыз көпчүлүк өз-өзү жакындарыңыз бен бирге бөтөн адамдарды жатыркамаса, онын кезинде өздүгү мен ошай билсе, мінсөй ашык өз күрдөстөрү мен мейрмид болса мектепке келген күнүнөн бастап – ак үйрөнгө кететтине сениңиз.</p>	<p>- бала мен жакынды эмоцияналдык жакындар жасау каяк, ол көбүнө ата – ана жакындар болуу каяк, мектеп туралы, онын өзіне керектигин түсіндіріп баланыңды сүйүп, аймалап, жеп отан өз мейрмидинде көрсөтпөз. Балаңыңдын көзүнө мектеп туралы өзіңизди толгандыратын маселени айтуудан аулак болуңуз.</p>
----------------------	---	---	---	---	---

Тәрбиелеу-білім беру процесінің пиктограммасы

Білім беру ұйымы: №2 Қарауылкелді орта мектебі
 Мектепалды дәурлік: 0 «а» сыныбы
 Балалардың жасы: 5 жас
 Жоспардың құрылу кезеңі: Шапта 17 – 21 сәуір 2022-2023 оқу жылы

Күн тәртібі	Дүйсенбі	Сейсенбі	Сәрсенбі	Бейсенбі	Жұма
Балаларды қабылдау	Балаларды көтеріңкі көңіл-күймен қарсы алу. Балалар үшін жайлы жағдай жасау. Балаларға тәрбиешінің толық аты - жөнін атап сәлемдесуді үйрету. Баланың бүгінгі көңіл күйі, оны не қызықтыратынын туралы сұрау, баланы жеке пікірін білдіруге тарту, бүгінгі ауа райы туралы балалардың ойын білу				
Ата-аналармен немесе баланың басқа заңды өкілдерімен кенес, әңгімелесу	Ата-аналармен әңгіме: Балалардың тазалығы жөнінде кенес беру	Ата-аналармен әңгіме: Ата-аналарға балалардың ертеңгілік жаттығуға үлгеріп алып кетулерін ескерту.	Ата-аналармен әңгіме: Балалардың жетістік пен дәрежесі үшін емес, сол қалпында сөзсіз қабылдап жақсы көретінізді сөздіріңіз.	Ата-аналармен әңгіме: Ата-аналарға балаларды тамақтарын тауысып жеуге үйретулерін ескерту.	Ата-аналармен әңгіме: Ата-аналарға балаларды тамақтарын тауысып жеуге үйретулерін ескерту
Балалардың дербес әрекеті (аз қимылды ойындар, үстел үсті ойындары, бейнелеу іс- әрекеті, кітаптарды қарау және басқалар)	Үстел үсті, сәусәк және т.б. ойындар. «Суреттерді орналастыр» Ойынның мақсаты: заттарды топтастыруға жаттықтыру, өз бетінше тапсырманы орындауға дағдыландыру, ойлау қабілетін дамыту.	Құрылыс ойындары: «Еңбек құралдары», «Наубайқана құрастырамыз».	Фотосуреттер қарастыру: «Былдай мен қандай» суреті бойынша, әңгіме құрастырып айтып беруге үйрету.	«Біз данбөз» дикан жерге дан есті (дан сепкен қимылды көрсетеді)Сіркіреп, жанбыр жауды (қолдарын шапалақтайды) Жер бетіне көтеріп, былдай шықты (қолдарын жоғары көтереді)Жайлап самал жесі есті (қолдарын ырғайды)	Үстел үсті ойыны – пази: «Былдай» Қомбайыммен былдайды, былдай, былдай жинайды. Қаптап ұшқан торғайдан, Оны қалай қорғайды? Қаптап ұшқан торғайдан, Оны былдай қорғайды. Кіш, кіш, кіш... Қорғап қалған былдайды, Қамбаға жесіп жинайды.
Ертеңгілік жаттығу	Таңғы жаттығу кешені №12				

<p>Ұйымдастырылған іс-әрекетке дайындық (бұдан әрі-ҮІӘ)</p>	<p>«Ыйла» Комбайнмен бидайды, былай, былай жинайды, Қалпа ұшқан торғайдан, Оны қалай қорғайды? Қалпа ұшқан торғайдан, Оны былай қорғайды. Кіш, кіш, кіш... Қорғап қалған бидайды, Қамбаға экеп жинайды.</p>	<p>«Ақ тілек» Адап жақсы ниетпен Бар алдыға бақ тілеп, Жақын шыққан жүрекпен, Сөздің бәрі – Ақ тілек!</p>	<p>«Нанға біз томпақ» Көктемде жерді жырттамыз, Тегістеміз тырмалап, Дәндірді оған еткізіп, Жаққалып көктем шықсын деп, Қуа болғанда орамыз, Нанға біздер томпақ.</p>	<p>«Көктем қандай тамаша!» Көктемдеген жер-көкті, Көктем қандай тамаша! Жерге әкеліп төсеті! Алған гүлді алаша.</p>	<p>«Көлбеген, көлбеген, көлбегем» Көлбеген, көлбеген, көлбегем, Көлбегістен көлбегем. Тасып піскен бидайды, Айтшы қалай жинайды? Комбайнмен бидайды, Былай, былай жинайды. Қалпа ұшқан торғайдан, Оны қалай қорғайды? Қалпа ұшқан торғайдан, Оны былай қорғайды. Кіш, кіш, кіш... Қорғап қалған бидайды, Қамбаға экеп жинайды.</p>
--	---	---	---	---	--

1 - Ұйымдастырылған іс-әрекет

<p>Мектепке дейінгі ұйым кестесі бойынша ҮІӘ</p>	<p>Сөйлеулі дамыту Міндеті: Монологты бағаланыстарып құра білу, әңгімені бірізді айту. Мақсаты: Ғарышкер маманығы туралы түсінік беру, тілдерін дамыту. Ғ» дыбысын бұрын ішінде келтіріп қайталау; Ғ-ға-ға – жаға. Ғи-ғи-ғи – Сағи. Ғу-ғу-ғу – бұуу. Ғы-ғы-ғы – бұуы. «Ғ» дыбысын сөз ішінде келтіріп қайталау: Ғалым – қолғап. Тоғай – шанғы. Сағыз – торғай. Сағат – қағаз. «Қ» – «Ғ» дыбыстарын тақпақ жұмбақ, жанылтпапаш ішінде бекіту. Дидактикалық ойын: «Мамандықты анықта». Шарты: суреттер бойынша мамандық түрлерін анықтап айтады</p>	<p>Сауат ашу негіздері Міндеті: Сөйлем туралы бастапқы түсініктерді қалыптастыру. Мақсаты өткен тақырыптарды пысықтау. Дидактикалық ойын: «Орамап тастамақ». Педагог дыбысты айтып, бір бағананы үстеліне орамап тастайды. Бала сол дыбысқа сөз ойлап тауып, қайта педагогке дақтыруы керек. Мысалы: «а» алма, «о» оқ, «а» алқа «д» доп, «б» балық, «ж» жапылақ, «с» саяғыз, «р» рауғапш, «у» уық, «к» кілем, «т» тарак, «к» қыздыла, «ш» шырша, «а» асқабақ, «к» картоп, «о» ожау, «ж» жандыр, «ш» шайлап, «е» елік, «н» нағашы, «т» Гүлмира, «ш» шалғы, «д» дөңгелек, «з» зымдырай, «ф» фабрика, «д» ыдыстар, «п» парта, «л» лак, «э» элеватор т.б.</p>	<p>Сауат ашу негіздері Міндеті: Сөйлем туралы бастапқы түсініктерді қалыптастыру. Мақсаты алдыңғы оқу білімдерін пысықтау. Дидактикалық ойын: «Эстафета». Педагог сөйлемді айтады, оны қайталайды, сөйтіп бірінші бағананы алдына текше кішкене зат қояды, ол дереу бірінші сөзді айтады. Педагог келесі бағана текше бергенде, ол екінші сөзді айтуы керек ...</p>	<p>Сауат ашу негіздері Міндеті: Сөйлем құрау, дыбысты дыбыстардың тұржырын анықтай отырып, бұрынға болу дағдыларын жетілдіру. Мақсаты алдыңғы оқу қызметтерінде алған білімдерін пысықтау. Ойын: «Сөздер тәбетін» (допмен) Педагог бағана допты беріп сөз айтады. Бала айтылған сөздің соңғы дыбысына сөз айтып, допты әрі қарай берсін. Сөзді айтқанда бастапқы және соңғы дыбыста анық айту қажет. Сөздер тәбетін айту барысында нені анық айтып, нені мұқият тыңдауыңдар? (Дыбысты) Мысалы: шар-радио-ожау-уылдырық-қамба-экеп-рауғапш-шайла-алма-алтын-нан-нар-різа-алдур-тас-саат-тарак-қасық-қайт-табақ-қалам-мама-апельсин-нағашы-ытас-семсер т.б.)</p>	<p>Көркем әдебиет Міндеті: Диалогтік сөйлеуді дамыту, кейпікерлерге және олардың әрекеттеріне өз көзқарасын білдіру. Мақсаты әсеби кейпікерді адамгершілік ерекшелігі тұрғысынан бағалауға дағдыландыру. Суретке қарап, әңгімесіне. Суреттегі төлдердің көңіл күйі қандай? Көжекті қандай төлдер құттықтайды? 2. Ұйықсын тал. Дамып ташай бір мезет. Жорғұмен жүр ақ ... (көжек) 3. Сен досыңның туған күніне не сыйлағын келеді? Суретін сәл. 4. «Туған күнімен құттықтаймын!» деген сөйлемді түрлі екпінде айт. Қандай айтқан дұрыс?</p>
---	--	--	--	---	---