
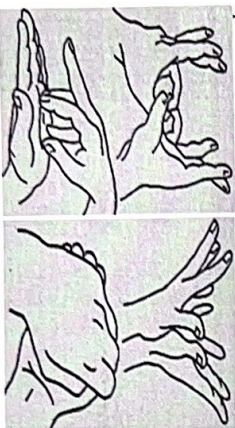


Үзіліс: Кеністікті бағдарлауға арналған ойындар «Көрішілерінді ата»

Саусақ гимнастика жаттығулары:

1. Шыңжыр. Он және сол қолдағы басбармақпен баланауырек саусақтары түіісіп, жүзіктер секілді айкасып, шыңжыр жасайды.
2. Піл: он қол алақаны жайылып тұрады. Сол қол саусақтары бас бармақ пен кінкене бөбек артық ағы болса, баланауырек саусақ пен шыдалар шүмек саусақ алдының аяқтар, ал ортаның саусақ пылди тұмсығы.
3. Дөп: алақанлар бір-бірімен жабысады. (дөп пішінін жасайды)
4. Гүл: қолдар, саусақтар жоғары қарайды. Алақанлар айшанақпен қосыла түттері өзара жанасады. Саусақтар ашылады. Осы жаттығуларды орындай отырып, мына өлең жолдарын айтады.

Саусақтар шыңжыр болады,
 Үзілмейді тартқан да,
 Ал, піл келіп шыңжырды,
 Үзіп кетті басқанда
 Тұмсығымен дөп іздеп,
 Ойнағысы келіп тұр,
 Достық үшін пілге мен,
 Гүл сыйлағым келіп тұр.



Ойын: «Көрішілерінді ата»

Мақсаты: кеністікті бағдарлауға дағдыландыру, сөздік қорларын молайту.

Жасы: 5-6 жас аралығы

Қажетті заттар: түрлі суреттер салынған қағаз беті.

Ойын барысы: бұл үшін әр түрлі суреттер салынған қағаз беті пайдаланылады.

1 нұсқа: педагог балдан қандай да бір затты атап, оның он жағында, сол жағында, үстінде, астында не барын атауын сұрайды.





2 нұсқа: педагог балдан қарағанын он жақ жоғары бұрышында ненің суреті барын, беттің ортасында ненің суреті бары, т.с.с. сұрайды.

2 - ұйымдастырылған іс-әрекет

| | | | | | |
|---------------------------------------------------------------------------------------------------------------------------------------------------------------------------------------------------------------------------------------------------------------------------------------------------------------------------------------------------------------------------------------------------------------------------------------------------------------------------------------------------------------------------------------------------------------------------------------------------------------------------------------------------------------------------------------------------------------------------------------------------------------------------------------------------------------------------------------------------------|---------------------------------------------------------------------------------------------------------------------------------------------------------------------------------------------------------------------------------------------------------------------------------------------------------------------------------------------------------------------------------------------------------------------------------------------------------------------------------------------------------------------------------------------------------------------------------------------------------------------------------------------------------------------------------------------------------------------------------------------------------------------------------------------------------------------------------------------------------------------------------------------------------------------------------------------------|---------------------------------------------------------------------------------------------------------------------------------------------------------------------------------------------------------------------------------------------------------------------------------------------------------------------------------------------------------------------------------------------------------------------------------------------------------------|--------------------------------------------------------------------------------------------------------------------------------------------------------------------------------------------------------------------------------------------------------------------------------------------------------------------------------------------------------------------------------------------------------------------------------------------------------------------------------------------------------------------------------------------------------------------------------------------------------------------------------------------------------------------------------------------------------------------------------------------------|---------------------------------------------------------------------------------------------------------------------------------------------------------------------------------------------------------------------------------------------------------------------------------------------------------------------------------------------------------------------------------------------------------------------------------------------------------------------------------------------------------------------------------------------------------------------------------------------------------------------------------------------------------------------------------------------------------------------------------------------------------------------------------------------------------------------------------------------------------------------------------------------------------------------------------------------------|-------------------------------------------------------------------------------------------------------------------------------------------------------------------------------------------------------------------------------------------|
| <p>Қоршаған орта</p> <p>Міндеті: Туған өлке, ел, Отан оның маңызы туралы білімдерін кеңейту</p> <p>Мақсаты Қазақстан – менің туған өлкем»</p> <p>Мәселесі Қазақстанның табиғатының сұлулығымен таныстыру.</p> <p>Туған жердің көрінісін қағазға түсіре білуге үйрену, өз еліне деген сүйіспеншілік пен патриоттыққа тәрбиелеу. Суретшінің бере білген көңіл - құйды сезіну қабілетінің қалыптастыру; табиғаттың әрбір құбылысын өзінше тамаша екендігін сезіну.</p> | <p>Қоршаған орта</p> <p>Міндеті: Туған өлке, ел, Отан оның маңызы туралы білімдерін кеңейту</p> <p>Мақсаты Қазақстан – менің туған өлкем»</p> <p>Мәселесі Қазақстанның табиғатының сұлулығымен таныстыру.</p> <p>Туған жердің көрінісін қағазға түсіре білуге үйрену, өз еліне деген сүйіспеншілік пен патриоттыққа тәрбиелеу. Суретшінің бере білген көңіл - құйды сезіну қабілетінің қалыптастыру; табиғаттың әрбір құбылысын өзінше тамаша екендігін сезіну.</p> | <p>Математика негіздері</p> <p>Міндеті: Көпестік туралы түсініктерді бекіту; заттарды көпестікке орналастыру (сол жақта, оң жақта, жоғарыда, төменде);</p> <p>Мақсаты көпестікті қарым-қатынастарды орнату білігін қалыптастыру</p> | <p>Математика негіздері</p> <p>Міндеті Қорғаныс бағыттары сол жақтан он жаққа, он жақтан сол жаққа, жоғарыдан төменге, алға, артқа</p> <p>Мақсаты: көпестікті қарым-қатынастарды орнату білігін қалыптастыру</p> | <p>Математика негіздері</p> <p>Міндеті Қорғаныс бағыттарды: сол жақтан он жаққа, он жақтан сол жаққа, жоғарыдан төменге, алға, артқа</p> <p>Мақсаты көпестікті қарым-қатынастарды орнату білігін қалыптастыру</p> | <p>Қоршаған орта</p> <p>Міндеті:-Ауыл мен қала өмірінң ерекшеліктері туралы ұғымдарын байыту</p> <p>Мақсаты алдырдың туған жерін сүйуге тәрбиелеу, қоршаған ортаға және отанға деген сүйіспеншіліктерін арттыру.</p> |
| <p>Педагогтың әңгімесі:</p> <p>- Біздің сүйікті Отанымыз Қазақстанның кен байтақ екенін айтамыз. Созылып жатқан кен – дала, биікке асқандай көтерілген таулар, асау толқыннан жағаға ұрып жатқан Қаспий теңізі, Балқаш көлі, өзендер мен көлдер, шулаған орман мен саябақтар. Жылдың қай мезгілі болса да, осының бәрі адам баласын толқытпай қуантпайды. Бірақ ең негізгісі - туған табиғатымыздың әдемілігін байқап білуді үйрену, оның қайталанбас сұлулығын сезіне білу. Табиғаттың кез - келген бұрышы өзгеше жақсы. Балалар мұқият таныдайды. Сондықтан суретшілер өздерінің шығармаларында көңір күзді, гүлденген даладан, алғашқы қарды, қысқа саябақтарды гүлдерлерді, таты да басқа көріністерді адам баласының қуаның мен тағқалдыру үшін бейнелейтін білуге болады. Ақын М. Әлімбаевтің «Менің – Қазақстаным» өлеңін оқиды беру.</p> | <p>«Қайда барарсың, нені табарсың?» атты дидактикалық ойында ұсынады.</p> <p>Ойын мақсаты: ойын балаларды негізгі көпестікті бағыттарды (алға, артқа, оң жақ, сол жақ) анықтау және сөзбен айтуға, заттың көпестікте орналасуын белгілеу үшін әртүрлі көпестіктік терминдерді (іші, үсті, арты, асты және т.б.) пайдалануға жаттықтыру үшін жүргізіледі.</p> <p>Ойын барысы. Педагог ойыншықтарды бөлменің әр жеріне тығып қояды. Мысалы: ойын барысы бойынша көзделген орналасу орынынан оң жағында алады, сол жағында шқафтың артына құрышақты, кілемнің алдына допты, артына машинаны. Ойында бастардан бұрын педагог балаларға бөлмеде тығылған ойыншықтарды табындыларын хабарлайды. Балалардың бірін шақырып алып, педагог отын бұлай дейді:</p> <p>Оң жаққа барсаң, аялаң табасың, Сол жаққа барсаң, құрышақты табасың</p> <p>Алға қарай жүрсең, допты табасың, Артқа қарай жүрсең, машинаң табасың.</p> <p>Қайда бұрың келсең?</p> | <p>Топтық жұмыс.</p> <p>Балаларды топқа бөлу үшін педагог санамақ ұсынады. Топтардың әрқайсысына әртүрлі заттар (кестеге ұқсас) бейнеленген жұмыс парақтары тартылады. Педагог ойын жағдайынан ұйымдастырады (ойыншықтарды табуға көмектеседі).</p> <p>Педагог картоқшалды суреттің орналасуын айтады, мысалы, жоғары сөрелің он жағы. Балалар осы жерде бейнеленген затты атайды. Оған көрсетінше затты атайды, балалар оның да орналасуын айтады</p> | <p>«Үстінде», «астында», ұғымдарын бекітуге педагог 4-талсырманы орындауды ұсынады. Талсырманы орындау алдында, практикалық жұмыс жасауға болады. Мысалы, қыздарды қалыңрақтар мен гүлдерді киіп, оларды бір-біріннің үстіне қояды. Жасалған жұмыстарын талқалайды. Содан кейін балалар дәптерде берілген суреттерді бояйды.</p> <p>«Фигура қайда жасырынды?»</p> <p>Дидактикалық ойынның педагог естелтілген шаршының бұрыштары мен қабырғалары және оның ортасында есепте ойыншықтарды жайып қояды. Жестекші бала кез келген ойыншықты шаршыдан алып, басқа балалардан қай заттың артында, алдында жатында, он жағында және т.б. орналасқандығын атауға шақырады.</p> <p>Балалар фигуралы атпмай, оның орналасуын сипаттайды</p> | <p>Балалар сендер саяхатқа шыққанда ұнатасыңдарма? Мен сендерге сұрақ қоямын сендер жауабың айтыңдар.</p> <p>- Біздің мемлекетіміз қайда атталады?</p> <p>- Елордамыз қай қала?</p> <p>Дұрыс айтамын ба балалар біз бүгін осы Астана қаласына саяхатқа барамыз.</p> <p>- Астана қаласына қандай көлікпен барғанды ұнатасыңдар? Олай болса балалар көпестілі жұмыл, екі қолымызды жайып, өзмізді ұшақта отырғандай сезінейік</p> <p>Әуен қойылады.</p> <p>Астана арман қала Бағы бір жанғын қала Турады ол жап-жақс болып Мен үйкен болғанда да Ал балалар кездерімді ашамыз міне арман қала Астаната да келіп жеттік. Ендеше Астана қаласының көрікті жерлерімен танысайық. Ақ орда - Елбасымыз шетелден келген қонақтарды қабылдап, көңілдер мен ресми жабындар өткізетін орын. Бәйтерек - Қазақстан мемлекетінің символы. Дүние жүзінде тектесі жоқ бәйтерек сәулетті нысан. Мұнда келушілер шыны шарда</p> | |

| | | | | |
|---------------------------------------------------------------------------------------------------------------------------------------------------------------------------------------------------------------------------------------------------------------------------------------------------------------------------------------------------------------------------------------------------------------------------------|------------------------------------------------------------------------------------------------------------------------------------------------------------------------------------------------------------------------------------------|--|--|--------------------------------------------------------------------------------------------------------------------------------------------------------------------------------------------------------------------------------------------------------------------|
| <p>Педагог тақтаға А. Черкасовскийдің «Қара ағаштар», А. Мамбеевтің «Кііз үйге», Ә. Қасиевтің «Муз айдыны - Медеу» атты шығармаларын іледі.</p> <p>Балаларға қазақ даласының көрсемдігін, қазақ халқының кінз үйін, жайпауды қазаққа бою арқылы салдыруды ұсынады. Әр түрлі боюларды тандауды, қатз бетіне дұрыс орналастыруды бақылайды.</p> <p>Балалар шығармалар туралы, тұған өлкенің табиғаты туралы әңгімелеп береді.</p> | <p>Бала ойыншықты табуы. Оның 3-4 рет қайталауы.</p> <p>Бала бағытты дұрыс атайды және жасырылған ойыншықты іздейді.</p> <p>Оның жағдаятына тартылады. Тәрмин сөздерді атайды, заттарды табады. Балалар ойында қызығушылық танытады.</p> | | | <p>орналасқан жарық әрі кет көру заңына понрамаалық нифт арқалы көтеріледі. Бикітті 97м.</p> <p>Мынау Бейбітшілік және келісім сарайы.</p> <p>«Нур-Астана» мешіті Қазақстан мен Тарастан Елбасалары қол жеткізген келісімге сәйкес боы көтерілген Алтаынн Үйі.</p> |
|---------------------------------------------------------------------------------------------------------------------------------------------------------------------------------------------------------------------------------------------------------------------------------------------------------------------------------------------------------------------------------------------------------------------------------|------------------------------------------------------------------------------------------------------------------------------------------------------------------------------------------------------------------------------------------|--|--|--------------------------------------------------------------------------------------------------------------------------------------------------------------------------------------------------------------------------------------------------------------------|


Үзіліс: Қимылды ойындар «Әуелеті атыс»

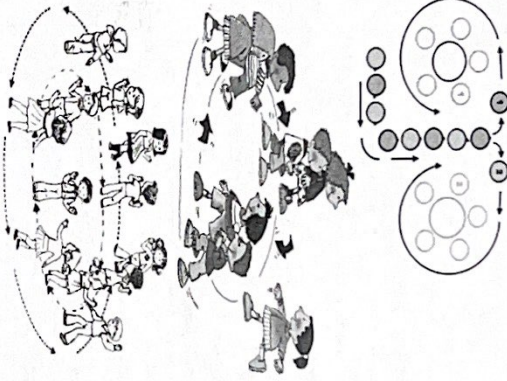
| | | |
|-----------------------------------------------------------------------------------------------------------------------------------------------------------------------------------------------------------------------------------------------------------------------------------------------------------------------------|------------------------------------------------------------------------------------------------------------------------------------------------------------------------------------------------------------------------------------------------------------------------------------------------------------------------------------------|----------------------------------------------------------------------------------------------------------------------------------------------------------------------------------------------------------------------------------------------------------------------------------------------------------------------------------------------------------------------------------------------------------------------------------------------------------------|
| <p>ПСИХОЛОГИЯЛЫҚ ОЙЫНДАР</p> <p>Мен қандай адаммын ?</p> <p>Мақсаты: Топта жұмыс жүргізу үшін жағымды ауауал орнату, қарым - қатынастың белсенді стилін және ксері байланыс немесе алу тәсілдерін меңгеру.</p> <p>Әр қатысушы өзінің жағымды , жағымсыз қасиеттерін айтады . Сол бойынша қорығылды жүргізіледі .</p> |     | <p>Ойын: «Әуелеті атыс» қимылды ойыны</p> <p>Мақсаты: Топпен қарым-қатынасты нығайту, тез қимылдау. Ойынның шарты: Бұл сайыста оқушыларды екі топқа тең бөлсеіз. 1-топқа біріншіді қисыл түс (өз қалыңдығы бойынша да тандауды болды), 2-топқа жасыл түсті үрленген шар беріл, екі команданың арасын түзу сызық стпі бормен сызып қояды. Мұзықа нұғалымсн екі команда өз шарларын қарсылас команда жаққа лақтыру керек. Қай топ жылдам сол жеңіске жетеді.</p> |
|-----------------------------------------------------------------------------------------------------------------------------------------------------------------------------------------------------------------------------------------------------------------------------------------------------------------------------|------------------------------------------------------------------------------------------------------------------------------------------------------------------------------------------------------------------------------------------------------------------------------------------------------------------------------------------|----------------------------------------------------------------------------------------------------------------------------------------------------------------------------------------------------------------------------------------------------------------------------------------------------------------------------------------------------------------------------------------------------------------------------------------------------------------|

3 - ұйымдастырылған іс-әрекет

| | | | | | |
|--|----------------------------------------------------------------------------------------------------------------------------------------------------------------------------------------------------------|-------------------------------------------------------------------------------------------------------------------------------------------------------------------------------------------------------------------------------|-------------------------------------------------------------------------------------------------------------------------------------------------------------------------------------------------------------------------------------------------------------------------------------------------------------------------------------------------------------|------------------------------------------------------------------------------------------------------------------------------------------------------------------------------------------------------------------------------------------------|--------------------------------------------------------------------------------------------------------------------------------------------------------------------------------------------------------------------------------------------------------------------------------------------------------------------------------------------------------------------------------------------------------------|
| | <p>Қазақ тілі</p> <p>Міндеті: - Азық-түлік өндірудегі тұрмыстық кәсібімен жабдықтау</p> <p>Мақсаты: тапқылық зейін қойып тандауды, оның ішінен таңис сөздерді табуға жаттықтыру</p> | <p>Қазақ тілі</p> <p>Міндеті: - Туыстық қарым-қатынасты (қобуыр), «өнемере», «шіөбер», «ағайын», «туыскан», «жеті ата») бүлдіретін сөздерді үйрету</p> <p>Мақсаты: ұлттық татам түрлерімен таныстыру</p> | <p>Сөйлесуді дамыту</p> <p>Міндеті: - Туысөс сөздерді жасау және қолдана білу</p> <p>Мақсаты: Балаларға жақпау өлеңінің мазмұнын түсіндіру</p> <p>—Қандай үй жануарларын білесіңдер? —Оларды неге үй жануарлары деп атаймыз? —Үй жануарларының адамдарға пайдалы бар ма? —Ал осы жануарлардың төлдерін қандай атаймыз?</p> | <p>Көркем әдебиет</p> <p>Міндеті: Диалогтік сөйлесуді дамыту, кейіпкерлерге және олардың әрекеттеріне өз көзқарасын білдіру</p> <p>Мақсаты: әдеби кейіпкерді адамгершілік ерекшелігі турпысының баулауды дағдыландыру</p> | <p>Шығармашылық бейнелеу әрекеті</p> <p>Міндеті: - Қазақ халқының саяхат өнері бойынша сурет салу, қолмақді пішіндерді бекетеруге үйрету</p> <p>— Заттардың ұзын және қысқа, жуан және жіңішке белгілерін көрсете білу, белгілердің салыстырмалы қалемдерін салтуу</p> <p>— Ойын әрурлі бейнелерді, қатпардысы бүктелген қатпарды бірдей бірнеше пішіндерді және енгізе бүктелген қатпарды</p> |
|--|----------------------------------------------------------------------------------------------------------------------------------------------------------------------------------------------------------|-------------------------------------------------------------------------------------------------------------------------------------------------------------------------------------------------------------------------------|-------------------------------------------------------------------------------------------------------------------------------------------------------------------------------------------------------------------------------------------------------------------------------------------------------------------------------------------------------------|------------------------------------------------------------------------------------------------------------------------------------------------------------------------------------------------------------------------------------------------|--------------------------------------------------------------------------------------------------------------------------------------------------------------------------------------------------------------------------------------------------------------------------------------------------------------------------------------------------------------------------------------------------------------|

Ойын «Ақсаянда».
Педагог ақсаян туралы түсініктеме береді:
Ақсаянда аспаз жұмыс

| | | | | |
|---------------------------------------------------------------------------------------------------------------------------------------------------------------------------------------------------------------------------------------------------------------------------------------------------------------------------------------------------------------------------------------------------------------------------------------------------------------------------------------------------------------------------------------------------------------------------------------------------------------------------------------------------------------------------------------------------------------------------------------------------------------------------------------------------------------------|------------------------------------------------------------------------------------------------------------------------------------------------------------------------------------------------------------------------------------------------------------------------------------------------------------------------------------------------------------------------------------------------------------------------------------------------------------------------------------------------------------------------------------------------------------------------------------------------------------------------------------------------------------------------------------------------------------------------------------------------------------------------------------------------------------------------------------|------------------------------------------------------------------------------------------------------------------------------------------------------------------------------------------------------------------------------------------------------------------------------------------------------------------------------------------------------------------------------------------------------------------------------------------------------------------------------------------------------------------------------------------------------------------------------------------------------------------------------------------------------------------------------------------------------------------------------------------------------------------------------------------------------------------------------------------------------------------------------------------------------------------------------------------------|------------------------------------------------------------------------------------------------------------------------------------------------------------------------------------------------------------------------------------------------------------------------------------------------------------------------------------------------------------------------------------------------------------------------------------------------------------------------------------------------------------------------------------------------------------------------------------------------------------------------------------------------------------------------------|--------------------------------------------------------------------------------------------------------------------------------------------------------------------------------------------------------------------------------------------------------------------|
| <p>тергил. Аспап тамак пісиреді. Асханалда адамдар тамак ішеді.</p> <p>Балалар кесекпен аспап болады. Балалар тамақта (өздеріне таныс күнделікті тағамдар) тапсырыс берсін. Аспап ол тамақта қажетті даяқ түйіліп тапсырыс алып атылды.</p> <p>Мәсәлі:</p> <p>– Мен палуу жеймін. Палуу беріңізші. (Аспап ст, сөбіз, пияз, күріш суреттерін тауып атайды).</p> <p>– Рақмет. Палуу дәмді болды</p> | <p>Мынау – бұуырсақ</p> <p>– Мынау не?</p> <p>– Мынау – бұуырсақ (балалар жексе, хормен, жай, жылды айтады).</p> <p>– Бұуырсақтың дәм қандай?</p> <p>– Сәк-сәк – дәмді бұуырсақ.</p> <p>Сәк-сәк – жеймін бұуырсақ</p> <p>Мынау – күрт. Кү-ү-ү-үрт, күрт.</p> <p>«Күрт» сөзін жексе-жексе айтып жаттықты.</p> <p>– Мынау не?</p> <p>– Мынау – күрт.</p> <p>– Мынау – қымыз. Мынау не?</p> <p>– Мынау – қымыз.</p> <p>– Қымыз өте дәмді.</p> <p>– Қымыздың дәм қандай?</p> <p>– Қымыз өте дәмді.</p> <p>– Мен қымыз ішемін.</p> <p>– Сен не ішесің?</p> <p>– Мынау – шұбат. Шұ-ү-ү-бат.</p> <p>– Мынау – шұбат.</p> <p>– Шұбат өте дәмді.</p> <p>– Шұбаттың дәм қандай?</p> <p>– Шұбат өте дәмді.</p> <p>Балалар сөздерді және сөйлемдерді қайталайды.</p> <p>– Күрт, қымыз сөздерінде бірінші дыбыс қандай?</p> <p>– «К» дыбысы</p> | <p>– Топтар ең алғашында немен көрсеткенсің?</p> <p>–Иә, дұрыс айтамын, өз еңселеріңіз сүтімен көрсеткенсіңіз</p> <p>–Осы төрт түлік малдың бәрі жала жайлауда болады.</p> <p>– Үй жайуарлары жала қайда болады?</p> <p>–Дұрыс айтамын, жайлау – малға жайлы мекен.</p> <p>Жаздың күні жайлауда. Қандай жақсы ойыңа. Жүбірлік жемінен жарысаң. Қолы, лақтың табысың.</p> <p>Көл бойында тынығып, Күнге күйіп, шынығып, Жүресің сен жайраңдап. Кен даланы сайраңдап,</p> <p>Жайлау, жайлау – жақсылық бәк.</p> <p>Мәз боламаз асыр сап.</p> <p>–Балалар, жайлау қандай екен?</p> <p>–Сұра шомылып, күнге күйіп шынығып болады ма екен?</p> | <p>– Балалар, көжек деген не? (Қоянның төлі)</p> <p>– Көжек қандай болады? (Көжек кішіктейді, жүні жұл-жұмсақ, сұрықмай болады)</p> <p>– Бүгін болды Қолшымовтың «Ақкөжектің достары» ертегісімен тынысың.</p> <p>Ертегі – әдеби жаралды бір түрі екенін түсіндіру. Ертегіні ойдан, қиялдан шығарады.</p> <p>Педагог ертегіні оқид, мазмұнын ашды</p> <p>Ертегі мазмұнын бойынша сұрақтар:</p> <p>– Ертегі ұнды ма?</p> <p>– Ертегі не туралы?</p> <p>– Аяторы кім?</p> <p>– Ақкөжекті тұған күнімен несіз құттықтап келді?</p> <p>– Ақкөжектің көңілі күні қандай болды?</p> <p>– Достар не істеді?</p> <p>– Жайлаудан Ақкөжекті құттықтауға тағы қандай төлдер келді?!</p> | <p>сәмсітрлік пішінісі заттарды кино</p> <p>– Шығармалық қиялды дамыту, көрнектілікке сүйеніс отырып, естестуі, ойлау бойынша қолдан бұйымдар жасай білу</p> <p>Мақсаты–сырманың суретін салу мүмкіндігі, жасайды, құрастыру</p> <p>Топтық жұмыс</p> |
| <p>Үзіліс: Аз қимылды ойындар «Жалауша»</p> | | | | |
| <p>«Өкпені ертіу» жаттығуы</p> <p>Тып- тыныш дегеннен бос ұстап отырыңыз. Өзіңізді қаражәнекеле театрда отырып деп естепсіз. Алдындағыла шағын сахнаға (ең жақ көрсетіп, көртіңіз келмейтін) сіз кешіртсе тілсіз адамды қойыңыз. Мейлі ол сізді қазір ренжітсін, бұрын ренжітсін, қазір өмірде бар болсын, әлде өмірден өтіп кетті ме, оған мән бермеңіз. Көз алдыңызға елестеткенде оның жағдайы жақсы, жүзіне күлім үйірілген жағдайда болуы керек. Оны бақытты деп біліңіз. Бірнеше минут оның жүзін анық көз алдыңызда ұстап тұрыңыз. Соған сәт біршіп ол бейнесмен қолтасыңыз. Сіз кешірткен адам кетісімен сіз өзіңізді сахнаға қойыңыз. Өзіңізді де тек жақсы жағдайда елестетіңіз.</p> <p>Бақытты, күлім үйірілген жүзбен тұрыңыз. Бұл әлемдегі жақсылық барлығыңызға да тең жететінін ұлыңыз.</p> |  | <p>Ойын: «Жалауша»</p> <p>Ойынның мақсаты: жарысып тез жүгіруге, қарсыласыңды бұрын жалғушыны алуды жаттықтыру.</p> <p>Көректі құралдар: ысқырық жалауша, бор, тақша</p> <p>Мамандық.</p> <p>Сыныптағы балалар санау арқылы екі командаға бөлінеді. Олар ойын алаңының екі шетінде қарама-қарсы сап тұсап тұрады. Ойыншылардың дәл ортасынан лимкері І метрлік шенбер сызылады. Шенбердің ортасына жалауша тігіледі. Жалаушының қасында қолына ысқырық ұстаған ойын жүргізуші тұрады. Ойынның басталуына белгі берілгеннен кейін ер командалары бірінші тұрғы ойыншылар тез жүгіріп келіп, жалаушыны алдымен алуды тырысады. Егер дала алса, ол ойыншы команда есебіне бір ұпай қосады.</p> <p>Ал шенберге екі бала да қауір келе, олар өте сәк болулары керек, өйткені қай ойыншыға қарсыласының қолы бұрын тисе, оның жалаушыны алуды қақасы жоқ.</p> <p>Ойын осылай бірнеше рет жүріп, жеңіске жеткен команда анықталады.</p> | | |

| | | |
|------------------------------------------------------------------------------------------------------------------------------------------------------------------------------------------------------------------------------------------------------------------------------------------------------------------------------------------------------------------------------------------------------------------------------------------------------------------------------------------------------|------------------------------------------------------------------------------------------------------------------------------------------------------------------------------------------------------------------------------------------------------------------------------------------------------------------------------------------------------------------------------------------------------------------------------------------------------------------------|---------------------------------------------------------------------------------------------------------------------------------------------------------------------------------------------------------------------------------------------------------------------------------------------------------------------------------------------------------------------------------------------------------------------------------------------------------------------------------------------------------------------------------------------------------------------------------------------------------------------------------------------------------------------------------------------------------------------------------------------------------------------------------------------------------------------------------------------------------------------------------------------------------------------------------------------------------------------------------------------------------------------------------------------------------------------------------------------------------------------------------------------------------------------------------------------------------------------------------------------------------------------------------------------------------------------------------------------------------|
| |  | <p>Ойынның ережесі.</p> <ol style="list-style-type: none"> 1. Ойыншылар тұрған қатарларынан бір мезгіте шығуын мұқият қалағанды қағет. 2. Шенбердің сызығын баяуға болмайды. 3. Шенбер шінен алған жалғашыны ойын жүргізушіге беріп, ойыншылар қайтадан тұрған орындарына жүтіріп кетеді. <p>Әдістемелік нұсқаулар.</p> <p>Ойын қызықты өту үшін командаларды бір тұзудің бойына тұрғызу керек. Ойын жүргізуші стилі сабаққа қатыса алмайтын оқушыларды немесе арнаулы төрешілерді талғайындауға болады.</p> |
| <p>4 - ұйымдастырылған іс-әрекет</p> | | |
| <p>Дене шынықтыру</p> <p>Міндеті: - Дотты дақтару және алға қарай жылжып, екі қолымен қағип алу (арақашылықты 4–5 метр</p> <p>Мақсаты: Бала ағзасының кинестикалық (қимылды сезу) және кеңістіктік (ағзаның бөліктерін сезіну) факторларын, ұсақ моториканы қалыптастыру</p> <p>«Жандылықтан ұтылады» «Доп» тактайыласын көрсеткенде секіре жөнеледі, «таз» тактайыласын көрсеткенде арқасың дөңгелегіп отырға қалады, «тырна» тактайыласын көрсеткенде бір аяқпен тұра</p> | <p>Музыка</p> <p>Міндеті: - Дидактикалық ойындар арқылы балалардың есту қабілеттерін арттыру</p> <p>Мақсаты: Дидактикалық ойындарарқылы балалардың есту қабілеттерін арттыру :</p> <p>Музыка тыңдау: «Айды әперші, апатай» (Е. Әміров) Ән аты: «Тарышкер боламыз» (Ш. Мұхамеджанов) «Қайырлы таң» (Е. Әміров) Музыкалық-арпақтық қимылдар: «Көңілді біз» (И. Штраус) Би шығармашылығы: Өз беттеріңше би ойлап шығару.</p> | <p>Дене шынықтыру</p> <p>Міндеті: Дотты жоғарыдан (алға және артқа) бір-біріне беру</p> <p>Мақсаты: - Бала ағзасының кинестикалық (қимылды сезу) және кеңістіктік (ағзаның бөліктерін сезіну) факторларын, ұсақ моториканы қалыптастыру</p> <p>3. «Мын бұралып майбасан» – арқан төмендеткен сайын, арқаның артқа шалқайтпай тұртылай арқаннан өтіп кетуде күш сынасады. Топтұра болып, ең алғаш болып бір баламен өлшен тұртылай</p> <p>Дене шынықтыру</p> <p>Міндеті: - Гимнастикалық қабырғача қарға тұрып, бөлінің тұсындағы тактайышыны ұстап, алға секісу</p> <p>Мақсаты: Дотты сәбетке дұрыс дақтаруға, бастапқы қалыпқа тұруға, аяқты жазып барып дот дақтаруға дағдыландыру</p> <p>Сәбетке дот дақтару. Дотты кезде тұсында ұстап, төменнен дота сықалды. Саусақтары жазылды, сермеді. Баскетбол қалқаннанан 2 метр қашықтықта тәубектерге тұрыды. Бастапқы қалыпқа дұрыстап тұрыды. Ақтарың тәубектен</p> <p>Музыка</p> <p>Міндеті: - Динамикалық ерекшелікті көрсете отырып, эмоционалды түрде ән айту, тынысты дұрыс алу</p> <p>Мақсаты: Дидактикалық ойындар арқылы балалардың есту қабілеттерін арттыру.</p> <p>Музыка тыңдау: «Айды әперші, апатай» (Е. Әміров) Ән аты: «Тарышкер боламыз» (Ш. Мұхамеджанов) «Қайырлы таң» (Е. Әміров)</p> |

| | | | | | |
|--------------------------|------------------------------------------------------------------------------------------------------------------------------------------------------------------------------------------------------------------------------------------------------------------------------------------------------------------------------------------------------------------------------------------------------------------------------------------------------------------|---------------------------------------------------------------------------------------------------------------------------------------------------------------------------------------------------------------------------------------------------------------------------------------------------------------------------------------------------------------------------------------------|--------------------------------------------------------------------------------------------------------------------------------------------------------------------------------------------------------------------------------------------------------------------------------------------------------------------------------------------------------------------------------------------------------------------------------------------------------------------------------------------------------------------------------------------|--------------------------------------------------------------------------------------------------------------------------------------------------------------------------------------------------------------------------------------------------------------------------------------------------------------------------------------------------------------------------------------------------------------------------------------------|-------------------------------------------------------------------------------------------------------------------------------------------------------------------------------------------------------------------------------------------------------------------------------------------------------------------------------------|
| | <p>қалады.</p> <p>Топтарға бөлініп, негізгі жаттығуларды орындау.</p> <p>Кәсіптік срездерін үнемі еске салып отыру керек. Топтардағы бастаушылардың дұрыс бұрылып тұруын қадағалау.</p> <p>Арқанмен айналымы жаттығулар</p> <p>1. Қайтпас кайықтар»</p> <p>Арқандармен қарындап жүру.</p> <p>Аяқ басы есілең, өкішесірін арқан үстіне басып, қарындап жүру.</p> <p>Арқан үстіне аяғының өкішесірін қойып, аяғының басын жерге қойып, дұрыс жүруін қадағалау.</p> | <p>Ойындар, хорождар:</p> <p>«Қанша дыбыс» ойыны (Дидактикалық ойындар жинағынан)</p> <p>Музыкалық аспапта ойнау: «Тамшылар» румын х.э. (өндірген Т. Попатенко)</p> | <p>Арқанның астынан өтулі.</p> <p>Тіге-тегілікті сақтап, арқа қарай тек қана арқанның тұсына келгенде қайырылып өтуге машықтанды.</p> <p>Қиымд-қозғалыс ойыны:</p> <p>«Арқаннан секіру»</p> <p>Ойыншылар шеңбер құрып тұрады. Шеңбердің ортасында бастаушы тұрып алып, арқанның бір ұшынан ұстап секип ұшын жерге домалата отырып, айналырады.</p> <p>Айналығуды баулап, тегістеп тұрады.</p> <p>Айналығуды тұрып, ойыншыларға тігізуге тырысады. Ойыншылар аяғының дәл астына келген сәтте арқаннан секіріп, аяғын алып қашып үлгерсе</p> | <p>аздап бұтсең. Аяқтарын иық деңгейіне қойып, бір аяғын аздап алдыға шығарады.</p> <p>Денесі алдыға итеріліп, бар салмақ екі аяққа бөлінеді.</p> <p>Қолдар шынтақтан аздап бүгіліп, кеуденің тұсында тұрып керек. Дөңгі бір орында тұрып, екі қолмен кеуденің сөзетке ластырады.</p> | <p>Музыкалық-ағрақтық қимылдар:</p> <p>«Көңілді би» (И. Штраус)</p> <p>Би шығармашылығы:</p> <p>Өз беттеріңше би ойнап шығару.</p> <p>Ойындар, хорождар:</p> <p>«Қанша дыбыс» ойыны (Дидактикалық ойындар жинағынан)</p> <p>Музыкалық аспапта ойнау:</p> <p>«Тамшылар» румын х.э. (өндірген Т. Попатенко)</p> |
| Серуенте дайындық | <p>Кімдерді реттілікті сақтап дұрыс кінюте үйрету.</p> | <p>Кімдерді реттілікті сақтап дұрыс кінюте үйрету.</p> | <p>Кімдерді реттілікті сақтап дұрыс кінюте үйрету.</p> | <p>Кімдерді реттілікті сақтап дұрыс кінюте үйрету.</p> | <p>Кімдерді реттілікті сақтап дұрыс кінюте үйрету.</p> |
| Серуен | <p>Сәуір</p> <p>Серуен-Бақылау №13</p> <p>Бақылау: Бұлттарды бақылау</p> <p>Мақсаты: әлемді жаңы түсінудің негізі ретінде жер мен аспанды біртұтас деп ұғалуды қалыптастыруды</p> <p>жасап отыру</p> <p>Бақылау барысы</p> <p>Көркем сөз «Бұлт»</p> <p>Ө. Ақынбекулы</p> <p>Бұлттың қайда тұраты, Біле алмаймыз маңы әлі. Білсерім көк аспандың Бұлт көпшеңі бұлтты.</p> | <p>Сәуір</p> <p>Серуен-Бақылау №14</p> <p>Бақылау: Күнді бақылау</p> <p>Мақсаты: күн энергиясының адамдар, өсімдіктер және жануарлар өміріне әсері туралы білімдерін бақыту.</p> <p>Бақылау барысы</p> <p>Үлкен алтын табақтан, Тәрбиеші жұмбақтар жасырады: Өлеңге нұр тартқан, (күн) Алауға ораның, Көкке орпаң шығады. Бір айналып ораның,</p> | <p>Сәуір</p> <p>Серуен-Бақылау №15</p> <p>Бақылау: Желді бақылау</p> <p>Мақсаты:</p> <p>- жел туралы түсініктерін бақыту;</p> <p>- жел туралы есте сақтанду.</p> <p>Бақылау барысы</p> <p>Тәрбиеші балаларға жұмбақ жазырады: Ауада тұрып шайқалды, Көңге көрінбейді. Шарлағанда сай-сайды,</p> | <p>Сәуір</p> <p>Серуен-Бақылау №16</p> <p>Бақылау: Топырақты бақылау</p> <p>Мақсаты: топырақтың құрамымен таныстыру.</p> <p>Біліні алдында пашпақ көп. Ал, шашпақтар торфға (шымтеке) бай болады. Торф-бұл ері тынайтықыл, ері отын ол қатты қызған кезде тез тұғалады. Торф дымқыл, жабысқақ, көктемде ылғал кезінде ол ауыр. Ол суды нашар өткізеді, егер ылғал торф үстімен өтсең, ол аяққымша жабысқақ</p> | <p>Сәуір</p> <p>Серуен-Бақылау №17</p> <p>Бақылау: Жәндіктерді бақылау</p> <p>Мақсаты:</p> <p>«Жәндіктер» сөзінің мағынасы туралы түсініктерін тыңдаулар:</p> <p>— Оларды түршілік ету сәтіндегілеріне қарай салыстыра білуге үйрету.</p> <p>Бақылау барысы</p> <p>Тәрбиеші жұмбақтар</p> |

| | | | | | |
|--|-----------------------------------------------------------------------------------------------------------------------------------------------------------------------------------------------------------------------------------------------------------------------------------------------------------------------------------------------------------------------------------------------------------------------------------------------------------------------------------------------------------------------------------------|---------------------------------------------------------------------------------------------------------------------------------------------------------------------------------------------------------------------------------------------------------------------------------------------------------------------------------------------------------------------------------------------------------------------------------------------------------------------------------------------------------------------------------------------------------------------------------------------------------------------------------------------------------------------------------------------------------------------------------------------------------------------------------------------------------------------------------------------------------------------------------------|-----------------------------------------------------------------------------------------------------------------------------------------------------------------------------------------------------------------------------------------------------------------------------------------------------------------------------------------------------------------------------------------------------------------------------------------------------------------------------------------------------------------------------------------------------------------------------------------------------------------------------------------------------------------------------------------------------------------------------------------------------------------------------------------------------------------------------------------------------------------------------------------------------------------------------------------------------------------------------------------------------------------------------------------------------------------------------------------------------------------------------------------------------------------|------------------------------------------------------------------------------------------------------------------------------------------------------------------------------------------------------------------------------------------------------------------------------------------------------------------------------------------------------------------------------------------------------------------------------------------------------------------------------------------------------------------------------------------------------------------------------------------------------------------------------------------------------------------------------------------------------------------------------------------------------------------|------------------------------------------------------------------------------------------------------------------------------------------------------------------------------------------------------------------------------------------------------------------------------------------------------------------------------------------------------------------------------------------------------------------------------------------------------------------------------------------------------------------------------------------------------------------------------------------------------------------------------------------------------------------------------------------------------------------------------------------------------------------------------------------------------------------------------------------------------------------------------------------------------------------------------------------------------------------------------------------------------------------------------------------------------------------------------------------------------------------------------------------------------------------------------------------------------------|
| | <p>Тәрбиесін бағалайыра сұрақ берсін.</p> <ul style="list-style-type: none"> ◆ Аспанға қараңдар, не көрдің түрсындар? ◆ Бүгінгі бұлттар қандай? ◆ Қандай оқиғалықтар, бүгін қар немесе жаңбыр жауды ма? ◆ Бұлт қай бағытқа жүзіп барады? <p>Еңбек</p> <p>Бұлдіршілердің алаңындағы сырғанақ құрылысының орнын тазалауға көмектесу.</p> <p><i>Мақсаты:</i> бірлесіп жұмыс істеуді, жасалған жұмыстан рахат алуды үйрету. Күнсіздіктерге көмектесуге дайын болуға тәрбиелесу.</p> | <p>Көзге көкке бағалай. (күн)</p> <p>Күн білкке көтерілген сайын, күн жылы әрі уақ болады. Күнінің жылудың қар сұғид, жер жылды, Шөптер өсе бастайды. Атпаңтар бұрық жаралы.</p> <ul style="list-style-type: none"> * Төңірікте тағы қандай өзгерістер болады? * Күн қай жақтан шығалды? * Қай жаққа бағалай? * Жаққырап тұрған күнге тұра қаруға бола ма? * Неге? <p>Зерттеу қызықты</p> <p>Атпаң, пиязталаса, моталы заттарға қол тигізін қару, қалысын күн көп қыздырды?</p> <p>Қандай заттар тез қызалды, қоныр түсті ме, әлде ашық түсті ме? Күнінің көзіне ұзақ уақыт қандай заттың көзімен қаруға болады? (қоныр түсті айнекпен)</p> <p>Еңбек</p> <p>Ойын алаңы айналысындағы жолдарды тазалауға аула тазалаушыға көмектесу.</p> <p><i>Мақсаты:</i> үлкендерге көмектесуге деген ынталарын дамыту.</p> | <p>Бір сәт ернісбейді. (жәл)</p> <p>Тәрбиесін бағалайыра айналымы бағылауға, атап бұтақтары қалай пайдаланып тұрғанын байқауға ұсынады. Сұрақтар қояды:</p> <ul style="list-style-type: none"> ◆ Желдің қандай түрлері болады? ◆ Жел неге соғалды? ◆ Атмосферада ауа әртүрлі қызалды. Жылы ауа жеңіл болады, соңдықтан жоғары көтеріледі, ал, суық ауа ауыр болады, ол төмен тартылады. Осыдан ауада қозғалыс пайда болады. Желдің күші жылды және суық ауаның температурасының айырмашылығына байланысты. Ауа массасы барынша тез қозғалып сайын, желдің күші де соңшалықты қатты болады. Желдің бағытын анықтаумен метеорологтар және синоптиктер деп атайды. ◆ Барынша қатты желдердің атын ата? (обуыл, құтыл, бұрқасын, боран.) ◆ Әліс жерді қалай атайды? («самағ жел» деп атайды) ◆ Желдің ізін көруге болады ма? <p>Зерттеу жұмысы</p> <p>Компас арқылы желдің бағытын анықтау.</p> <p>Флюгердің көмегімен желдің күшін анықтау. Еңбек Гүл өсетін (күрмеба) алаңды дайындау.</p> <p><i>Мақсаты:</i> бірлесіп жұмыс істей білу дағдыларын бекіту, жұмыстың бар ынтасымен орындау.</p> | <p>қалайды. Соңдықтан да бұндай соңшалықпен (қолмен) жүрмеген дұрыс. Торфты атыға (жүйек) және ағаш түттеріне тынайтығын ретінде қосалды.</p> <p>Зерттеу жұмысы</p> <p>Торфтың құрғақ және ылғал кесектерін салыстыру.</p> <p>Құрғақ торфты салыстыру.</p> <p>Жер қыртысы қай жерде тез кебеді.</p> <p>Еңбек</p> <p>Атпаң түттері мен атыға торф тасу.</p> <p><i>Мақсаты:</i> торфтың пайдалы қасиеттері туралы білімдерін пайдалану.</p> <p>Қимылды ойын</p> <p>«Ақсу-қалдар»</p> <p><i>Мақсаты:</i> берілген кеңістікте белгі бойынша ұшықандарды қуғып жету, ойын шартын сақтау.</p> <p>Қатты ойын</p> <p>Секіріш жиппен жағатыу ойындары.</p> <p><i>Мақсаты:</i> секіріс жипті ағаға, кері айналыға отырғып секіруге үйрету.</p> | <p>жасайды.</p> <p>-Гүлдің нері жинайды, Алаңға бағ сыбайды. Еңбеккерді аялайды, Ерпішекті аямайды. Бұл не? (ара)</p> <p>-Қандай сорып сулікте, ылғалдан кеп шығалды. Бұл қандай бүлік доң? (маса)</p> <p>-Ызыңдап аң салып, Жұл-жұқа қаныпты. Тәттіге тамсанып, Қояққа қоналды. Бұл не? (шыбын)</p> <p>-Құжанығы жұмыскер, Бірлескенде тым іскер, (құмырсқа)</p> <p>-Тор тоқуға шебер-ақ Бірақ қим тікпейді. Әнері де өнер-ақ, Бірақ ісі бітпейді. (өрмекші)</p> <p>Тәрбиесін сұрақтары.</p> <ul style="list-style-type: none"> * Жұмбақ жауаптарынның шешуінде айтылғандарды бір сөзбен несілер деп атаймыз? (жәндіктер) * Тағы қандай жәндіктерді білесіңдер? (көбелек, құрт т.б.) * Қандай жәндік гүлдерді тоңандырады? (аралар) * Көктемде жәндіктер өмірінде қандай өзгерістер болады? (көктемде жұмыртқалардан личинкалар өсіп шығалды) * Жәндіктер қайда тіршілік етеді? <p>(бақтарда, ағаштарда, су тоғандарда т.б.)</p> <ul style="list-style-type: none"> ◆ Қандай жәндіктердің пайдалы бар? (ара, жібек құрты, құмырсқа). ◆ Қандай пайдалы жәндік орман, тоғайларда зиянды жәндіктерден қорғайды? (құмырсқа) |
|--|-----------------------------------------------------------------------------------------------------------------------------------------------------------------------------------------------------------------------------------------------------------------------------------------------------------------------------------------------------------------------------------------------------------------------------------------------------------------------------------------------------------------------------------------|---------------------------------------------------------------------------------------------------------------------------------------------------------------------------------------------------------------------------------------------------------------------------------------------------------------------------------------------------------------------------------------------------------------------------------------------------------------------------------------------------------------------------------------------------------------------------------------------------------------------------------------------------------------------------------------------------------------------------------------------------------------------------------------------------------------------------------------------------------------------------------------|-----------------------------------------------------------------------------------------------------------------------------------------------------------------------------------------------------------------------------------------------------------------------------------------------------------------------------------------------------------------------------------------------------------------------------------------------------------------------------------------------------------------------------------------------------------------------------------------------------------------------------------------------------------------------------------------------------------------------------------------------------------------------------------------------------------------------------------------------------------------------------------------------------------------------------------------------------------------------------------------------------------------------------------------------------------------------------------------------------------------------------------------------------------------|------------------------------------------------------------------------------------------------------------------------------------------------------------------------------------------------------------------------------------------------------------------------------------------------------------------------------------------------------------------------------------------------------------------------------------------------------------------------------------------------------------------------------------------------------------------------------------------------------------------------------------------------------------------------------------------------------------------------------------------------------------------|------------------------------------------------------------------------------------------------------------------------------------------------------------------------------------------------------------------------------------------------------------------------------------------------------------------------------------------------------------------------------------------------------------------------------------------------------------------------------------------------------------------------------------------------------------------------------------------------------------------------------------------------------------------------------------------------------------------------------------------------------------------------------------------------------------------------------------------------------------------------------------------------------------------------------------------------------------------------------------------------------------------------------------------------------------------------------------------------------------------------------------------------------------------------------------------------------------|

| | | | | | | |
|-------------------------------------------------------------------------------------------------------------|---------------------------------------------------------------------------------------------------------------------------------------------------------------------------------------------------------------------------------------------------------------------------|--------------------------------------------------------------------------------------------------------------------------------------------|------------------------------------------------------------------------------------------------------------------------------------------------------------------------------------------------------------------------------|------------------------------------------------------------------------------------------------------------------------------------------------------------------------------------------------------------------------------------------------|--------------------------------------------------------------------------------------------------------------------------------------------------------------------------------------------------------------------------------------------|-----------------------------------------------------------------------------------------------------------------------------------------------------------------------------------------------------------------------------------------------------------------------------------------------------------------------------------------|
| | | | | | | <p>♦ Масаларды неге зиянды жандык деп атайды? (олар ар түрлі ауруларды тасиди)</p> <p>♦ Зерттеу жұмысы</p> <p>Канжактын тауып, оның атын атау.</p> <p>Құмырсқалар «соқпағын» табу, бақылау.</p> <p>Еңбек: Алаңды кокыстардан тазалау.</p> <p>Мақсаты: үлкендерге көмек беруге, үлкендер еңбегін қадірлеуге тәрбиелеу.</p> |
| Серуеннен оралу | Балалардың ұйымшылдығын топқа оралуы кимдерін шешіп шкафтарына орналастыру | Балалардың ұйымшылдығын топқа оралуы кимдерін шешіп шкафтарына орналастыру | Балалардың ұйымшылдығын топқа оралуы кимдерін шешіп шкафтарына орналастыру | Балалардың ұйымшылдығын топқа оралуы кимдерін шешіп шкафтарына орналастыру | Балалардың ұйымшылдығын топқа оралуы кимдерін шешіп шкафтарына орналастыру | Балалардың ұйымшылдығын топқа оралуы кимдерін шешіп шкафтарына орналастыру |
| Балалармен жеке жұмыс | Жесе жұмыс Жаңылтпаш айту: «Ала бұлт ақ па, Ақ бұлт ақ па? Ала бұлт ақ емес, Ақ бұлт ақ» «Анау арал қай арал, Қайыңды арал, талды арал» Жұмбақ Етек-жеңі жиналмай, Дәуыл тұрса дым қалмай, Түйделіп көшсе, Тоз-тоз болып өшсе. (бұлт) | Мақал-мәтел: Сәуір болса күн күркірер, Күн күркіресе, көк дүркірер. Сәуірдегі жауын-сауын тұрған сауын | Күлпісіздік ержесіріне үйрету | Мақал-мәтел: Жәрі байдың-еңі бай. Қада жерге де, қамқорлық керек | Балалардың ұйымшылдығын топқа оралуы кимдерін шешіп шкафтарына орналастыру | Балалардың ұйымшылдығын топқа оралуы кимдерін шешіп шкафтарына орналастыру |
| Балалардың дербес әрекеті (аз қимылды, үстел үсті ойындары, бейнедеу әрекеті, кітап-тарды қарау және | Қимылды ойын «Үгіз қоян». Мақсаты: — бір-біріне соқпақпай жүгіре білуді үйрету, — жылдамдыққа және шыдамдылыққа тәрбиелеу. | Қимылды ойын «Күн мен түн». Мақсаты: күн мен түннің айырмашылығы жайлы білімдерін тиянақтау, берілген белгі бойынша әрекет етуге баулу. | Қимылды ойын «Кім жылдам?». Мақсаты: жүгіруге жаттықтыру, жылдамдықтырын дамыту. Жаттығу ойыны Бір-біріне доп лақтыру. Мақсаты: қозғалыс координацияларын дамыту. Халық болжамы. Өрмекші бұрышыа тығылса, жел | Қимылды ойын «Ақсу-қаздар». Мақсаты: берілген келісімге белгі бойынша қашқандарды ұстап жету, ойын шартын сақтау. Жаттығу ойыны Секіріш жіпшен жаттығу ойындары. Мақсаты: секіріш жіпті ала, кері айналындарға отырып секіруге үйрету | Қимылды ойын «Ақсуар мен аралар». Мақсаты: келісімге жүгіру, ұстап алуға, үстел үстінде тырысу. Еггілікке, жылдамдыққа баулу. Жаттығу ойыны: Қимылдарын дамыту. Мақсаты: жүгіру техникаларын жақсарту. Халық болжамы: күзде | |

| | | | | | |
|-------------------------------|-----------------------------------------------------------------------------------------------------------------------------------------------------------------------------------------------------------------------------------------------------------------|-----------------------------------------------------------------------------------------------------------------------------------------------------------------------------------------------------------------------------------------------------------------|----------------------------------------------------------------------------------------------------------------------------------------------------------------------------------------------------------------------------------------------------------------------------------------------------------------------|-----------------------------------------------------------------------------------------------------------------------------------------------------------------------------------------------------------------------------------------------------------------|------------------------------------------------------------------------------------------------------------------------------------------------------------------------------------------------------------------------------------------------------------------------------------------------------------------------------|
| бақалар) | | | болды. | | құмырса кіреуі биік болса, қыс ұзақ әрі қатты болды. |
| Бағалардың үйге қайтуы | Ата-аналарға келсе Егер Сіздің баланыз көпшіл, өз-жақындарыңыз бен бірге бөтен адамдарды жатырқамаса, ойын кезінде өздігімен ойнай білсе, мінезі ашық, өз құрдастарымен мейірімді болса мектепке келген күнінен бастап – ақ үйреніп кететіне сеніңіз. | Ата-аналарға келсе Егер Сіздің баланыз көпшіл, өз-жақындарыңыз бен бірге бөтен адамдарды жатырқамаса, ойын кезінде өздігімен ойнай білсе, мінезі ашық, өз құрдастарымен мейірімді болса мектепке келген күнінен бастап – ақ үйреніп кететіне сеніңіз. | Ата-аналарға келсе - Үйдегі жағдайда баланың өзіне - өзі қызмет студия алғы шарттарына үйрете беріңіз; жуыну, қолын сүрту, шешіну, өз бетімен тамақтану, тамақ пішінде қасықты пайдалану, торшоққа сұрану. Киімдері міндетті түрде өзіне ыңғайлы болуы шарт; шапбар не болмаса шорты замоқсыз, белдешісіз. | Ата-аналарға келсе Егер Сіздің баланыз көпшіл, өз-жақындарыңыз бен бірге бөтен адамдарды жатырқамаса, ойын кезінде өздігімен ойнай білсе, мінезі ашық, өз құрдастарымен мейірімді болса мектепке келген күнінен бастап – ақ үйреніп кететіне сеніңіз. | Ата-аналарға келсе - балалмен жағымды эмоционалдық жағдайлар жасау қажет, ол көбіне ата – ана жағынан болуы қажет, мектеп туралы, оның өзіне қарестігін түсіндіріп баланыңды күнінен бастап – ақ үйреніп кететіне сеніңіз. Баланьыңды көзіңше мектеп туралы өзіндік толғандыратын мәселені айтудан аулақ болдыңыз. |



Тәрбиелеу-білім беру процесінің пиктограммасы
Білім беру ұйымы: №2 Қарауылкелді орта мектебі
Мектепалды дәйрлік 0 «а» сыныбы
Бағалардың жасы 5 жас
Жоспардың құрылу кезеңі IV-апта 24 – 28 сәуір 2022-2023 оқу жылы


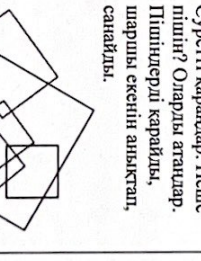

| Күн тәртібі | Дүйсенбі | Сейсенбі | Сәрсенбі | Бейсенбі | Жұма |
|---------------------------------------------------------------------------------------------------------------------------|--------------------------------------------------------------------------------------------------------------------------------------------------------------------------------------------------------------------------------------------------------------------------------------------------|-------------------------------------------------------------------------------------------------------------------------------------------------------------------------------------|--------------------------------------------------------------------------------------------------------------------------------------------------------------------------------------------------------------------------------------------------------------------------------------------------------------------------------------------------------------------------------------|----------------------------------------------------------------------------------------------------------------------------------------------------------------------------------------------|-----------------------------------------------------------------------------------------------------------------------------------------------------------------|
| Бағаларды қабылдау | Бағаларды көтеріңкі көңіл-күймен қарсы алу. Бағалар үшін жағдай жағдай жасау. Бағаларға тәрбиешінің толық аты - жөнін атап сәлемдесуді үйрету. Баланың бүгінгі көңіл күйі, оны не қызықтыратынын туралы сұрау, баланы жеке пікірін білдіруге тарту, бүгінгі ауа райы туралы бағалардың ойын білу | | | | |
| Ата-аналармен немесе бағаның басқа заңды өкілдерімен кенес, әңгімелеу | Ата-аналармен әңгіме: Бағалардың тазалығы жөнінде кенес беру | Ата-аналармен әңгіме: Ата-аналарға бағалардың ертеңгілік жаттығуға үлгеріп алып келулерін ескерту. | Ата-аналармен әңгіме: Бағалардың жетістік пен дәрежесі үшін емес, сол қалпында сөзсіз қабылдап жақсы көртінізді сездіріңіз. | Ата-аналармен әңгіме: Ата-аналарға бағаларды тамақтарын тауысып жеуге үйретулерін ескерту. | Ата-аналармен әңгіме: Ата-аналарға бағаларды тамақтарын тауысып жеуге үйретулерін ескерту |
| Бағалардың дербес әрекеті (аз қимылды ойындар, үстел үсті ойындары, бейнелеу іс- әрекеті, кітаптарды қарау және басқалар) | «Әдебиет орталығы» «1 атау досың баріміз» тақырыбында сурет арқылы жұмыс жүргізу. Суретке қарап, әңгімелер құрайды. Туысың біз бармыз. Бір Отанды сүйеміз. Бақытты елге тұған соң, Бақытты өмір сүреміз! Өнер орталығы: әр ұлт өкілдерінің суретін салады. | Дойын: «Керісінше аяқ» Мақсаты: Бағалардың сөздік қорына авторлық сөздерін енгізу (жақыл-суық, ыстық-суық, жарық-қараңғы және т.б.); айналаны қоршаған ортаны терең түсіне білу. | «Бауырмал қалың» Боммақпен жұмыс. Мақсаты: Қазақ халық бауырмал халық. Біздің елімізде тұрып жатқан орыс, корей, түркі т.б. халықтар біздің жерімізден жер беріп, жылды құшақпен қарсы алған. Суретте берілген қазақ орыс, өзбек, татар халқының ұлттық киімінің ерекшелігін айтып, сәйкес түсіген бастырып, бояуды ұсынамын. Бақытты елге тұған соң, Бақытты өмір сүреміз. | Үстел- үсті ойын: «Пазлдарды құрастырамыз» «Орқашан Мақсаты: конструктормен, сөз ертеу тақыптармен өз еркімен құрастыру. Логикалық ойлау қабілетін дамыту. Көпшілік жадына әңгімелесу. | Дойын: «Достық» Мақсаты: 1 маңыр- Қазақстан халықтар бірлігі күні екенін оқушыларға жеткізу. Ынтымақтыққа, достыққа, өз Отанын сүюге, қорғауға тәрбиелеу. |


| | | | | | |
|--------------------------------------------------------------------|---------------------------------------------------------------------------------------------------------|------------------------------------------------------------------------------------------------------------------------|----------------------------------------------------------------------------------------------------------------------|------------------------------------------------------------------------------------------------------------------------|-------------------------------------------------------------------------------------------------------------------------------------------------------------------------------------------------------------|
| <p>Ұйымдастырылған іс-әрекетке дайындық (бұдан әрі-ҮІӘ)</p> | <p>Мнемоскеммен «Дос» туралы мақал-мағалалар Доссаз өмір-бос. Жүз сомын болғанша, Жүз досын болсын.</p> | <p>«Достық үйін құрамыз» Дөңгелекше туралы, Кереметі құрамыз. Уықтар бол ипп, Шыныржақа киіп, Достық үйін құрамыз.</p> | <p>«Болмасын еш тосқауыл» Жақсылыққа, бақытқа, Тапшыған әр уақытта Баға біткен дос, бауыр, Болмағын еш тосқауыл.</p> | <p>«Күлімде, Күч, күлімде» Күлімде, Күч, күлімде, Күлген барлық бала шәкіт! Берекелі бүтіндей Бейбіт болсын болшақ</p> | <p>«Ағайынбыз барыміз!» Ақпид, қара, сарымыз, Ағайынбыз барыміз. Ортақ болсын асыр тау, Жеміс толы бақша- бау. Болсын жер мен су ортақ. Болсын бізге ну ортақ. Ақпид, қара, сарымыз, Ағайынбыз барыміз!</p> |
|--------------------------------------------------------------------|---------------------------------------------------------------------------------------------------------|------------------------------------------------------------------------------------------------------------------------|----------------------------------------------------------------------------------------------------------------------|------------------------------------------------------------------------------------------------------------------------|-------------------------------------------------------------------------------------------------------------------------------------------------------------------------------------------------------------|

1 - Ұйымдастырылған іс-әрекет

| <p>Мектепке дейінгі ұйым кестесі бойынша ҮІӘ</p> | <p>Сөйлеуді дамыту Міндеті Сөйлеу әлебін, жәй және жайылыма сөйлемдері қолдану дағдыларын қалыптастыру</p> | <p>Сауат ашу негіздері Міндеті: -Сөзде түсіні қаптан тысты дыбысты табу, қандай да бір дыбысқа сөз құруға секілді талсырмалар арқылы сөздік қорларын жана сөздермен толықтыру</p> | <p>Сауат ашу негіздері Міндеті Дыбыстық талдауды жасауды үйретуді жалғастыру</p> | <p>Сауат ашу негіздері Міндеті -Бұнына бұны қосып, сөз құруға жаттықтыру арқылы сөздік қорларын жана сөздермен толықтыру.</p> | <p>Көркем әлебиет Міндеті: Әңгіде жатқа мәнерлен, интонациямен айту</p> |
|---------------------------------------------------------------------------------------------------------------------------------------------------------------------------------------------------------------------------------------------------------------------------------------------------------------------------------------------------------------|-----------------------------------------------------------------------------------------------------------------------------------------------------------------------------------------------------------------------------------------------------------------------------------------------|-----------------------------------------------------------------------------------------------------------------------------------------------------------------------------------------------------------------------------------------------------------------------------------------------|------------------------------------------------------------------------------------------------------------------------------------|---------------------------------------------------------------------------------------------------------------------------------------------------------------------------------------------------------------------------|------------------------------------------------------------------------------------------------------------------------------------------------------------------------------------------------------------------------------------------------------------------------------------------------------------------------------------------------------------------------------------------------------------------------------------------------------------------------------------------------------------|
| <p>Міндеті Сөйлеу әлебін, жәй және жайылыма сөйлемдері қолдану дағдыларын қалыптастыру</p> <p>Мақсатты Балаларды үй жауыарларына қамқор болуға тәрбиелеу</p> <p>Дидактикалық ойын: «Таңдап ал да, дауысын сал». Ойын шарты: Дөңгелек бойынша орындалады. Дөңгелекті талсырқа орындайды. Үй жауыарларының суретін таңдап алып, дауысын салып береді</p> | <p>Міндеті: -Сөзде түсіні қаптан тысты дыбысты табу, қандай да бір дыбысқа сөз құруға секілді талсырмалар арқылы сөздік қорларын жана сөздермен толықтыру</p> <p>Мақсатты Сызбаға сөйкес сөйлем құруға, сөздер шіннен мағынасына қарай артық сөзді таба білу дағдыларын жетілдіру.</p> | <p>Міндеті: -Сөзде түсіні қаптан тысты дыбысты табу, қандай да бір дыбысқа сөз құруға секілді талсырмалар арқылы сөздік қорларын жана сөздермен толықтыру</p> <p>Мақсатты Сызбаға сөйкес сөйлем құруға, сөздер шіннен мағынасына қарай артық сөзді таба білу дағдыларын жетілдіру.</p> | <p>Міндеті Дыбыстық талдауды жасауды үйретуді жалғастыру</p> <p>Мақсатты Дыбыстық талдауды жасауды үйретуді жалғастыру.</p> | <p>Міндеті -Бұнына бұны қосып, сөз құруға жаттықтыру арқылы сөздік қорларын жана сөздермен толықтыру.</p> <p>Мақсатты Бұнына бұны қосып, сөз құруға жаттықтыру арқылы сөздік қорларын жана сөздермен толықтыру</p> | <p>Міндеті: Әңгіде жатқа мәнерлен, интонациямен айту</p> <p>Мақсатты Көзкем халқының тұрмыс-тұрғын туралы түсінігін қалыптастыру</p> <p>Суретте жылдың қай мезгілі бейнеленген? Ағасы мен немересі не тұрарлы сөйлеп отыр? Жайлаудан қандай жануарларды көріп тұрсың? Ата. 2. Не артық? Қоршап сыз. 3. Кіміз Үйдің суретін сал. 4. Жұмбақты шеш. Ұ қсайтқан шенберге Қабырғасы жанылып, көріледі. Жібазы мол кен бөлімсе, Төбесінен жұлдыыздар көріледі. (Кіміз Үй)</p> |

| | | | | | |
|----------------------------------------------------------------------------------------------------------------------------------------------------------------------------------------------------------------------------------------------------------------------------------------------------------------------------------------------------------------------------------------------------------------------------------------------------------------------------------------------------------------------------------------------------------------------------------------------------------------------------------------------------|-----------------------------------------------------------------------------------|------------------------------------------------------------------------------------|-------------------------------------------------------------------------------------------------------------------------------------------------------------------------------------------------------------------------------------------------------------------------------------------------------------------------------------------------------------------------------------------------------------------------------------------------------------------------------------------------------------------------------------------------------------------------|--|--|
| | | | <p>ккжобалар(к), сссалым(с), тткесмет(т), ссеп(с), үүүзеп(ү), ааларбай(а) т ...</p> | | |
| Үзіліс: | | | | | |
| <p>Дидактикалық ойын: «Кім болғам кеселі?» Мақсаты: Мамандықтар туралы білімдерін толықтыру; Сурет бойынша қойылған сұрақтарға толық жауап беруге дайындалу; арқалы зейіндерін дамыту; Олар қандай заңтармен қолданылатын жайлы түсінік беру. Ойынның шарты: Тәрбиеші қарпиналарды көрсете отырып, былай деп сұрайды, «Дәрігер не істейді? Жүргізуші не істейді? Мұғалім не істейді? Тіпшіні не істейді?» Балалар қай мамандық несі екенін қандай құралдармен жұмыс істейтін жайлы айтады. Ықтимал күрделендіру: тез ойла Ойынның нұсқаулары: Балаларға мамандық иелерінің суреттері тараптылып беріледі.</p> |  |  | <p>Ойын: «Оюларды құрастыр» Мақсаты: Қазақ халқының қолданбалы сәндік өнері туралы балаларға түсінік беру. Ою-өрнектің түрлерімен таныстыру, ою-өрнектерді құрастыра білуге, түстердің үйлесімділігін үйрету. Танымалдық қабілеттерін арттыру. Балалар өз елі, халқы сүюге қазақ өнерін құрметтеуге тәрбиелеу. Ұлттық мақтаным сезіміз ояту. Эстетикалық талғамды ұлғату. Қолданатын көрнекіліктер: Оюлардың қылған суреттері Ойын шарты: Қазақтың ұлттық әр түрлі оюлармен сәндік білуді, оюларды құрастырып аттарын атау.</p> | | |
| 2 - ұйымдастырылған іс-әрекет | | | | | |

| | | | | | |
|--|-------------------------------------------------------------------------------------------------------------------------------------------------------------------------------------------------------------------------------------------------------------------------------------------------------------------------------------------------------------------------------------------------------------------------------------------------------------------------------------------------------------------------------------------------------------------------------------------------------------------------------------------------------------------------------------------------------------------------------------------------------------------------------------------------------------------------------------------------------------------------------------------------------------------------------------------------------------------------------------------------------------------------------------------------------------------------------------------------------------------------------------------------------------------------------------------------------------------------------------------------------------------------------------------------------------------------------------------------------------------------------------------|-------------------------------------------------------------------------------------------------------------------------------------------------------------------------------------------------------------------------------------------------------------------------------------------------------------------------------------------------------------------------------------------------------------------------------------------------------------------------------------------------------------------------------------------------------------------------------------------------------------------------------------------------------------------------------------------------------------------------------------------------------------------------------------------------------------------------------------------------------------------------------------------------------------------|--------------------------------------------------------------------------------------------------------------------------------------------------------------------------------------------------------------------------------------------------------------------------------------------------------------------------------------------------------------------------------------------------------------------------------------------------------------------------------------------------------------------------------------------|--------------------------------------------------------------------------------------------------------------------------------------------------------------------------------------------------------------------------------------------------------------------------------------------------------------------------------|---------------------------------------------------------------------------------------------------------------------------------------------------------------------------------------------------------------------------------------------------------------------------------------------------------------------------------------------------------------------------------------------------------------------------------------------------------------------------------------------------------------------------------------------------------------------------------------------------------------------------------------------------------------------------------------------------------------------------------------------------------------------------------------------------------------------------------------------------------------------------------------------------------------------------------------------------------------------------------------------------------------------------------------------------------------------------------------------------------------------------------------------------------------------------------------------------------------------------------------------------------------------------------------------------------|
| | <p>Қоршаған орта Міндеті: Тірі және өлі табиғаттың маңыздылығын түсіну</p> <p>Мақсаты: Балалардың «Өлі және тірі табиғат» тақырыбында білімдерін тереңдету, қоршаған орта жағдайы танымадық әрекет шыңдау. Балалардың ақыл — ойын, түсінігін, білімін, табиғат туралы білімін, қызығушылығын зерттеуін дамыту.</p> <p>Табиғат аңаның хаты Сәлеметсіз бе балалар! Мені барлық балалар жақсы біледі. Балалар осы «Өлі және тірі табиғатты» жақын айттып беріңдерші, оларды зерттеп, санап, түсіріп атап, «Өлі және тірі табиғатты» жақын қызықты ертегі әңгімесіп беріңдерші.</p> <p>— Ал, балалар Табиғат аңаның тапсырмасын орындаймызба? Тәжірибе: Ыдыстағы құмды ұлғайтқыш әйнектен қарау. Ұсақ бір — біріне жабыспайды. Ыдыстағы құмның жел тұрғанда ұшуы. Соқ ішуге арналған түтікшесімен құмды ұрауы, жеңіл, жел тұрса ұшады. Ыдыстағы құмға су құю. Ыдыстағы құмға, су құйса бөлшекке айналады. Тасты бақылау. Су құйса да жылтырап жата береді. Түрі түсі өзгермейді, майдаланып бөлшекке айнамайды, жел үрлесе де қозғалмайды. Ауыр зат.</p> <p>(Балалардың тәжірибе жасауы) 3) Ойын — ойнау, «Қум, тау, су, Баси «қум» дегенде ар жерде шапшаңдық болып отыру, «Тас» дегенде өз қолымен мүсін жасап тұра қалу, «су» дегенде толқын жасап қозғалу». (Балалар қимылмен көрсетеді) Табиғат туралы мақал — мәтелдер: Таза болса табиғат. Аман болар адамзат.</p> | <p>Математика негіздері Міндеті: Алған дағдыларын мен білімдерін жүзеге және бекіту</p> <p>Мақсаты: алған дағдылары мен білімдерін жүзеге және бекіту.</p> <p>осыған дейін не үйренгенімізді еске түсірейміз. Ғылымгерімді жүзеге көрсетеміз. Балалар жарысқа деген қызығушылықтарын көрсетеді. Топтарға бөлінеді: бірінші команда Олимпиада командасы, екінші команда Сырғандық тапсырма.</p> <p>Тақталары нүктелері бар жұпты — шаршылар карточкаларын қарандар. Карточкаларды қарайды жұптасу жолын анықтайды, соңғы карточканы толықтырады. — Тақталары фишкаларға қарандар. — Олардың ұжастағы қандай? — Айырмашылығы неде? — Соңғы карточканы толықтыр. Балалар карточкаларды қарайды, жұптастыру принципін анықтайды, соңғы суретті салады: біріншісінде - бір нүкте, екіншісінде - 6 нүкте</p>  | <p>Математика негіздері Міндеті: 10 көлемінде тура және кері санау, геометриялық пішіндер мен денелер атауын бекіту</p> <p>Мақсаты: алған дағдылары мен білімдерін жүзеге және бекіту.</p> <p>Топтар хормен тура және кері санайды. Бір санды аттап санайды. Балалар дауыстап тура және кері санайды, топтар бір санның аттап санайды</p> <p>Суретті қараңдар. Неше пішін? Оларды атаңдар. Пішіндерді қарайды, шаршы, екенін анықтап, санайды.</p>  | <p>Математика негіздері Міндеті: Есеп шығару, заттарды салмағы бойынша салыстыру, біліктерін бекіту</p> <p>Мақсаты: алған дағдылары мен білімдерін жүзеге және бекіту.</p> <p>Суретке қарап есептер құрастырып, мисалдар жазыңдар</p>  | <p>Қоршаған орта Міндеті: Өсімдік жалырықтарғы, сабақтарының қозғалуы, гүлдердің күн шыққанда жалырықтарының ашылуы және кешке жабылуы бақылау</p> <p>Мақсаты: Балаларға қоршаған ортадағы тірі және өлі табиғат туралы түсінік беру. Олардың бір-бірімен байланысы жайлы мәлімет беру, танымдық әрекетін шыңдау</p> <p>(Ылысқа пияз отырғызу) Пияз туралы балаларға түсінік беремін. Біздің табиғат бұрышында көптеген дәмсі, әсем гүлдер өсіп тұр бірақ соның ішінде денсаулыққа пайдалы пияз жоқ, сондықтан біз бүгін сендермен ылысқа пиязды отырғыздық деп, балаларға пиязды ету тәсілін көрсетемін. Ең алдымен мына ылысқа жер салдық, одан кейін пиязды салмаққа да, жермен жабадық. Енді су құямыз, осы кезде 1-2 бағаны пиязды етуге шақырамын. Көргіндер ме балалар, тірі табиғат өлі табиғатқа өспейді. 1-2 бағалы пияз пияз етуге көмектеседі. Біздің пияздымыз өсу үшін не керек екен? Енді ескен пияздымыз терісін адына қойып, күнде кесіп сүзетін, өсуін бақылап отырамыз. Өзіңнің бағалау Су, жер керек Балалар, мына шарша жай тұрған жоқ? Балалар сендердің алдырыңда жұдырықша және дөңгелек пішіндер тұр. Бүгін сабаққа өте жақсы белсенді қатыстық деген баға жұдырықша, ал орташа қатыстық деген баға дөңгелекті шаршаға іледі. Қане балалар</p> |
|--|-------------------------------------------------------------------------------------------------------------------------------------------------------------------------------------------------------------------------------------------------------------------------------------------------------------------------------------------------------------------------------------------------------------------------------------------------------------------------------------------------------------------------------------------------------------------------------------------------------------------------------------------------------------------------------------------------------------------------------------------------------------------------------------------------------------------------------------------------------------------------------------------------------------------------------------------------------------------------------------------------------------------------------------------------------------------------------------------------------------------------------------------------------------------------------------------------------------------------------------------------------------------------------------------------------------------------------------------------------------------------------------------|-------------------------------------------------------------------------------------------------------------------------------------------------------------------------------------------------------------------------------------------------------------------------------------------------------------------------------------------------------------------------------------------------------------------------------------------------------------------------------------------------------------------------------------------------------------------------------------------------------------------------------------------------------------------------------------------------------------------------------------------------------------------------------------------------------------------------------------------------------------------------------------------------------------------|--------------------------------------------------------------------------------------------------------------------------------------------------------------------------------------------------------------------------------------------------------------------------------------------------------------------------------------------------------------------------------------------------------------------------------------------------------------------------------------------------------------------------------------------|--------------------------------------------------------------------------------------------------------------------------------------------------------------------------------------------------------------------------------------------------------------------------------------------------------------------------------|---------------------------------------------------------------------------------------------------------------------------------------------------------------------------------------------------------------------------------------------------------------------------------------------------------------------------------------------------------------------------------------------------------------------------------------------------------------------------------------------------------------------------------------------------------------------------------------------------------------------------------------------------------------------------------------------------------------------------------------------------------------------------------------------------------------------------------------------------------------------------------------------------------------------------------------------------------------------------------------------------------------------------------------------------------------------------------------------------------------------------------------------------------------------------------------------------------------------------------------------------------------------------------------------------------|

| | | |
|----------------------------------------------------------------------------------------------------------------------------------------------------------------------------------------------------------------------------------------------------------------------------------------------------------------------------------------------------------------------------------------------------------------------------------------------------------------------------------------------------------------------------------------------------------------|------------------------------------------------------------------------------------------------------------------------------------------------------------------------------------------------------------------------------------------------------------------------------------------------------------------------------------------------------------------------------------------------------------------------------------------------------------------------------------------------------------------------------------------------------------------------------------------------------------------------------------------------------------------------------------------------------------------------------------------------------------------------------------------------------------------------------------------------------------------------------------------------------------------------------------------------------------------------------------------------------------------------------------------------------------------------------------------------------------------------------------------------------------------------------------------------------------------------------------------------------------------------------------------------------------------------------------------------------------------------------------------------------------------------------------------------------------------------------|--------------------------------------------------------------------------------------------------------------------------------------------------------------------------------------------------------------------------------------------------------------------------------------------------------------------------------------------------------------------------------------------------------------------------------------------------------------------------------------------------------------------------------------------------------------------------------------------------------------------------------------------------------------------------------------------------------------------------------------------------------------------------------------------------------------------------------------------------------------------------------------------------------------------------------------------------------------------------------------------------------------------------------------------------------------------------------------------------------------------------------------------------------------------------------------------------------------------------------------------------------------------------------------------------------------------------------------------|
| <p>Туған жердің суы тәтті Томырағы да мықтық</p> | | <p>өздеріші бағалан көріңдерші, - деймін. Балалар тақала тілініп түрған шыраша не жұлдызшаны болмаса денгелекті алып ісепі. Қарақарша балалар, шаршымақ қандай әлемі болды, деймін де сұрақ – жауап арқылы оқу іс-әрекетін қортындылаймын.</p> |
| Үзініс: | | |
| <p>Сарсақ ойыны: «Тасбақа» Мақсаты: Ұсақ моториканың қимылдары мен қолдың икемдігі бас миының құрылымының даму деңгейін көрсетеді. сауқастардың көмегі арқылы қандай да бір ұйқастырдылған тарихты, тақияқтарды, ертегілерді сахнадау, қолмен орындау. 1.Тасбақа Тасбақа, тасбақа. Тас астында тұрды. Басын бауы шығарып, Тисесен кері тығарды.</p> | <p>Психологиялық ойын: Ойын: «Тыныштықты жақсы көретін патша» Мақсаты: Өзін - өзі одан әрі ашу, өзін - өзі тану, өзіннің және айныластықтардың психологиялық мінсіздемесін анықтау және талдау іскерлігін дамыту. Ойын шарты: Патша шулы жек көреді, сондықтан ханзаданың көңілі - күйін бұзбау үшін барлығымыз шуламай тыныш қозғаламыз. Патша аяқтан ұшымен жүреді, оның жүрісі жеңіл, бауы. Бұл ролді бір бала атқарады. Жүргізуші келесі сөзді айтады: «Барлық балалар, патшадан басқа болменің әр жеріне тұра қалады. Патша сауқатын ауызына тигізіп, «Ш - ш - ш, ханзада келе жатыр!» деп, бөлмені аралай бастайды. Барлығы «қаттып» қалу керек, ал патша арқайсысын айналп шығарды. Кез келген баланың қасына келіп, сауқатын баланың мұрнына тигізеді. Сол бала аяқтың ұшымен патшаның артынан жүре бастайды. Келесі балаға жақындаған патша сауқатын баланың мұрнына тигізеді, ол бірінші баланың соңына тұрып, аяқтың ұшымен патшаның артынан жүре бастайды. Сол тәртіппен ойын жалғаса береді. Барлық балалар патшаның артына жиналғаннан кейін, патша кез келген артындағы балаға қарап, «Ш - ш - ш» дейді, сонда сол бала өз орнына тыныш, аяқ ұшымен оралады. Барлығы орнына тұрғаннан кейін ойын аяқталады. «Қисна сурет» атты суретті жаттығу откізіліп, он және сол жақты шарлар басымдылығын анықтауға арналған қисқаша тесті, сонымен қатар оптимистік біздердің анықтауға арналған сауындама алынды.</p> | <p>Аз қимылды ойын: Ойын: «Қуғыншыдан құтқару» Мақсаты: балаларға тез бұлғарып жүтіру тәсілдерін ментіру. Ойын шарты: Мазмұны: Аланда үлкен шеңбер немесе төртбұрыш сызылып, ойнақтың жер алтын ала дайындалады. Ойнағылардың арасынан санамақ арқылы бір «қуғыншы» сайланады. Ойын алданан шықпай, ішінде жүріп ойналады. Мұраімінің «Қуғыншы табылды!» деген белгісінен кейін сайланған бала қолын жоғары көтеріп: «Мен қуғыншы!» - деп айқайлайды да, балаларды қуа жөнеледі. Қуғыншының қолы тігес ойыншы қолын жоғары көтеріп, қуғыншы болғанын білдіреді де, ойналды әрі қарай жалғастырады. Бірақ ойыншылар қуғыншыдан бір-бірін құтқаруларына болады. Ол үшін : қашып келе жатқан ойыншы мен қуғыншы екеуінің арасынан кесіп жүтіріп өтсе; Қашып келе жатқан ойыншыға қол тигізсе; Қашып келе жатқан ойыншымен қол алысса, онда қуғыншы сол ойыншыны қуады. Ойынның ерекжесі: 1. Қуғыншы қолын көтеріп: «Мен қуғыншы» деп басқаларға ескерткеннен кейін ғана ойыншыларды ұстауына болады. 2. Ойын алданан шығып кеткен ойыншы ойыннан шығарылады. Әдістемелік нұсқаулар. Бұл ойындар ұйымдастыру үшін аланды дұрыс таңдалған жөн. Ойнағылар жүтіртен кезде бір-біріне немесе басқа заттарға соғылып қалмау үшін қалағанды керек.</p> |
|  | | |
| <p>Жұлдыздықты түйіп, бас бармақты шығарды да, тасбақаны бейнелейді.. Өлген мазмұнына қарай сауқасты кері жасарды. Осы тектес келесі өлеңдерге де қимыл жасауға болады. Фонетикалық жаттығулар Мақсаты: Фонетикалық жаттығулар орындау барысындағы басты міндетіміз баланың нақты дыбыстарды дыбыстауы барысында дұрыс тыныс алуын және артикуляциясын қалағанды болып табылады. 1.Бұғалай кім? Ара болсаң, мыңда 3-3-3, ж-ж-ж, 3-3-3, ж-ж-ж Жұмыс істе, тыңалма - Ара қалай дыбыстайды? (3-3-3) - қатты жай</p> | | |



2. Жыланның мысалы.
Жылан қалай дыбыстайды?
Ыс—Ыс-ссс...



3. Шалқан. Шалқан үлкен болып өсіп қалған екен. Оны көрген атай: «О...о...о!» деп тың қалды.

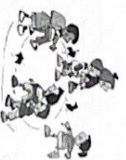


Ойын қызықты отуі үшін ойынның мазмұнына әртүрлі қосымша тапсырмалар енгізуге болады.
Бір ойында бір қутыншы ғана емес, бірнеше қутыншы сайлауға болады.

Ойынның педагогикалық маңызы.

Ойынның педагогикалық маңызы өте зор. Ойыншылар жолдастықта іс жүзінде көрсете алады. Достары көп болғанның пайдасын көреді. Кезіткен қорықпай, қиыншылыққа қарсы тұруға дағдыланады.

Ойын барысында ойыншылар жүтіру жаттығуларын орындау тәсілдерін жетілдіреді. Оз кимді –қозғалысын өзгелермен үйлестіруге үйренеді. Шапшаң, сипті кимілдеуға жаттығалы.



3 - ұйымдастырылған іс-әрекет

| | | | | |
|-----------------------------------------------------------------------------------------------------------------------------------------------------------------------------------------------------------------------------------------------------------------------|---------------------------------------------------------------------------------------------------------------------------------------------------------------------------------------------------------------------------------------------------------------------------------------------------------------------------------|---------------------------------------------------------------------------------------------------------------------------------------------------------------------------------------------------------------------------|------------------------------------------------------------------------------------------------------------------------------------------------------------------------------------------------------------------------------------------------------------------------------------------------------------------------------------------|-------------------------------------------------------------------------------------------------------------------------------------------------------------------------------------------------------------------------------------------------------------------------------------------------------------------------------------------------------------------|
| <p>Қазақ тілі</p> <p>Міндеті: Балалардың түрлі әрекеттерінде бір-бірімен еркін диалог құруға мүмкіндік беру.- Мақсаты ертігі кейпікерлерінің іс-әрекеттерін, сөздерін мәнерлеп жеткізе білуге үйрету</p> <p>Балалар, аналарын нағыз қайдан алады? Дүкенге нан</p> | <p>Қазақ тілі</p> <p>Міндеті - Оның тәжірибесіне сүйеніп, суреттер бойынша сұлтме құрастыр Мақсаты сөздік қорларын жана сөздермен толықтыру, үй жануарлары мен төлдерін топтай алуға жаттықтыру.</p> <p>Ұнтастандан жануарлардың дауыстары естіледі. — Балалар бұл неінің дауысы? Мәтін оқу. «Адам жылқы, түйе,</p> | <p>Сөйлеулі дамыту</p> <p>Міндеті: - Интонациясы бойынша сөйлемдерді (хабарлы, сұраулы, лепті) ажыратып, сойілетінде қолдана білулі дамыту Мақсаты алған 63 н3 мдер3н нысыОтау</p> <p>Таңдалған ертігіні сахнадау</p> | <p>Көркем әдебиет</p> <p>Міндеті: Әленді жатқа, мәнерлеп, интонациямен айту Мақсаты қазақ халқының тұрмәс-пршдін тұрады түсіндіні қалыптастыру</p> <p>Кімі үйді, кімі үй ішіндегі жаныздардың, кімі, төкесмет суреттерін көрсету. — Суретте не көрді тұрмындар? — Үйтің қазақ халқының ескенгі баспанасы – кімі үй тұрды</p> | <p>Шығармашылық бейнелеу әрекеті</p> <p>Міндеті: - - құрделі пішіндегі бірнеше заттардың көлеміндегі айырмашылықты көре білуге үйрету, әуе ұшақтары, аспан планеталары тұрдын білімдерін жетілдіру -- Заттардың ұзын және қысқа, жұан және жіпшікше белгілерін көрсете білу, белгістердің салыстырмалы көлемдерін салқу - Қаталдан таңсы немесе ойдан</p> |
|-----------------------------------------------------------------------------------------------------------------------------------------------------------------------------------------------------------------------------------------------------------------------|---------------------------------------------------------------------------------------------------------------------------------------------------------------------------------------------------------------------------------------------------------------------------------------------------------------------------------|---------------------------------------------------------------------------------------------------------------------------------------------------------------------------------------------------------------------------|------------------------------------------------------------------------------------------------------------------------------------------------------------------------------------------------------------------------------------------------------------------------------------------------------------------------------------------|-------------------------------------------------------------------------------------------------------------------------------------------------------------------------------------------------------------------------------------------------------------------------------------------------------------------------------------------------------------------|

| | | | | |
|-----------------------------------------------------------------------------------------------------------------------------------------------------------------------------------------------------------------------------------------------------------------------------------------------------------------------------------------------------------------------------------------------------------------------------------------------------------------------------------------------------------------------------------------------------------------------------------------------------------------------------------------------------------------------------------------------------------------------------------------------------------------------------------------------------------------------------------------------------------------------------------------------------------------------------------------------------------------------------------------------------|--------------------------------------------------------------------------------------------------------------------------------------------------------------------------------------------------------------------------------------------------------------------------------------------------------------------------------------------------------------------------------------------------------------------------------------------------------------------------------------------------------------------------------------------------------------------------------------------------------------------------------------------------------------------------|--|----------------------------------------------------------------------------------------------------------------------------------------------------------------------------------------------------------------------------------------------------------------------------------------------------------------------------------------------------------------------------------------------------------------------------------------------------------------------------------------------------------------------------------------------------------------------------------------------------------------------------------------------------------------------------------------------------------------------------------------------------------------------------------------------------------------------------------------------------------------------------------------------------------------------------|-------------------------------------------------------------------------------------------------------------------------------------------------------------------------------------------------------------------------------------------------------------------------------------------------------------------------------------------------------------------------|
| <p>кайдан келсең білесіңдер ме?¹ Педагог «Нан қайдан шығалды?» (М. Ерекебаев) ертегінің баялырағы ұсынады. Иллюстрациялар көрсетіле отырып, ертегі оқылады. Ертегі не туралы? Жаңа сөздермен таныстыру. – Мынау – сағушы. Са-ту-шы. – Мынау кім? – Мынау – сағушы. – Сағушы нан сатады. – Сағушы не істейді? – Мынау нәубайшы. Нау-бай - шы. – Мынау кім? – Мынау – нәубайшы. – Нәубайшы нан пісіреді. – Нәубайшы не пісіреді? – Мынау – бидай. – Мынау не? – Мынау – бидай. – Мынау – дидирменші. – Мынау кім? – Мынау – дидирменші. – Дидирменші бидайдан үні жасайды. – Дидирменші бидайдан не жасайды? – Дидирменші бидайдан үні жасайды. – Мынау – үні.</p> | <p>сыыр, қой, ешкі, ит, мысықты күтіп-баптап өсіреді. Сол үшін үй жануарлары деп аталады. Үй жануарлары адамға қол пайда келтіреді. Жылқы – көлік, оны арба мен шанаға жетеді. Жылқының сүтіні ашытып, қымыз жасайды. Қымыз – сусын. Сыыр, қой, түйе, ешкінің сүті мен еті – тамақ. Қой, түйе, ешкі жүнінен киім және тағы да басқа тұрмыстық заттар жасалады». – Мәтінде қандай таныс сөздер бар? – Қой, түйе, сыыр, ешкі, жылқы. – Үй жануарларының пайдалы қандай? – Үй жануарларының еті мен сүті бізге тамақ болады. Жүнінен киім т.б. заттар жасалады. – Адамдар үй жануарларын қалай күтеді? – Адамдар қойға, түйеге, сыыраға, ешкіге, жылқыға шөл, су береді</p> | | <p>эпикалық. Кіміз үй – ата-бабадан келе жатқан асыл мұра. Кіміз үй көпші-қонып жүргенге өте қолайлы. Кіміз үй тегі, су баспаптың құрғақ жерге тілсең. Қыста жылы, жазда салқын. Үйдің жабулары қылмен жасалғандықтан, «кіміз үй» деп атайды. – Бүгін біз ақын Қаскөк Баянбайдың «Кіміз үй» өлеңімен танысамыз. Өлең – әлеби жанрдың бір түрі. Айрықша сезімдерді ұйқас сөздермен суреттейді. Педагог өлеңді мәнерлеп оқып береді Өлең мазмұны бойынша сұрақтар: – Өлең саған ұнады ма? – Авторы кім? – Өлеңде не туралы айтылған? – Кіміз үйдің пішіні қандай? Өлең мазмұны бойынша сұрақтар: – Өлең саған ұнады ма? – Авторы кім? – Өлең қалай аталады? – Өлеңде не туралы айтылған? – Кіміз үйдің пішіні қандай?</p> | <p>эртірілі бейнелеуді, қатпарланып бұктелген қазалдан бірдей бірнеше пішіндерді және екіге бұктелген қазалдан симметриялы пішіндері заттарды кино - Шығармашылық қиялды дамыту, көрсеткішке сүйенсе отырып, елестетуі, оларға бойынша қолдан бұйымдар жасай білу Мақсаты – Ұшақ суретін салу үйінідеу, жалпырау, құраст білу Топтық жұмыс</p> |
|-----------------------------------------------------------------------------------------------------------------------------------------------------------------------------------------------------------------------------------------------------------------------------------------------------------------------------------------------------------------------------------------------------------------------------------------------------------------------------------------------------------------------------------------------------------------------------------------------------------------------------------------------------------------------------------------------------------------------------------------------------------------------------------------------------------------------------------------------------------------------------------------------------------------------------------------------------------------------------------------------------|--------------------------------------------------------------------------------------------------------------------------------------------------------------------------------------------------------------------------------------------------------------------------------------------------------------------------------------------------------------------------------------------------------------------------------------------------------------------------------------------------------------------------------------------------------------------------------------------------------------------------------------------------------------------------|--|----------------------------------------------------------------------------------------------------------------------------------------------------------------------------------------------------------------------------------------------------------------------------------------------------------------------------------------------------------------------------------------------------------------------------------------------------------------------------------------------------------------------------------------------------------------------------------------------------------------------------------------------------------------------------------------------------------------------------------------------------------------------------------------------------------------------------------------------------------------------------------------------------------------------------|-------------------------------------------------------------------------------------------------------------------------------------------------------------------------------------------------------------------------------------------------------------------------------------------------------------------------------------------------------------------------|

Үзіліс:

Сөзжесті - рәді ойын: «Тігінші»

Мақсаты: Балалардың тіл байлығын дамыту, сурет бойынша әңгімелей білуге дағдыландыру. Балалардың коммуникативті дағдыларын арттыру, бір - бірімен диалог арқылы сөйлесуге үйрету, есте сақтау қабілеттерін дамыту, өзіне сенімді болуға, үйкелердің еңбегін құрметтей білуге тәрбиелеу.

Көрнекіліктер: Кімдер, бас киімдер, тігіншіге керек заттар(иіне, метр, қайшы, жіп), іс машинасы, киім үлгілері, мағалар.

Ойын барысы:

Ұйымдастыру кезеңі.
Өнерім қол ұшқында,
Боламын мен тігінші
Тігіншінің ішінде,
Бас бармақтай бірінші.

Ойын: «Дрессинг тигін»

Мақсаты: Мамандықтарға байланысты киім үлгілерін бір - біріне үйлестіру.

Тәрбиесі: Балалар әр мамандық иесері өздеріне сай киім киеді. Дәрігерлер ақ қалпақ пен хапат киесе, ал қрылысшылар кеже мен үстертіне арнайы хапат киеді. Суреттегі киім үлгісі кімге лайықты екенін табындар.
Балалар өздері ойлап, белгілей бастайды, сызды.
Тәрбиесі: Балалар жасашы не киеді?
Шаштарға не киеді?
Балалар белгілей береді.
- Еңгеше, сөңдер түсіңдер боярмалар. Бұл - ойымыз біз не үшін ойынатынымызды түсіндіреді. Бүгін біз қандай ойын ойыптынымызды білділеді.

Ойын: «Тігінші»
Тәрбиесі: Балалар тігіншілер не істейді? (киім тігеді)
Бірінші киім тілу үшін қиып алуымыз керек.
Балалар рәлдерді өздері бөліп алады. Бірі тігінші, бірі киім өлшеуші, бірі үтіктеуші болып бөлінеді. Ақсара өзінің көйлегін қисақартып беруді сұрайды. Дидара қайшысын алып қиып, тігін береді. Ал Сания болса көйлекті үтіктеп береді. Келісеі бала шалбар әкеледі. Одан қуыршаққа жетекте тігеді. Ұшы жоқ қайшы болуы керек. Ойынды балалар өз қиялдары мен қалалары бойынша әрі қарай жалғастырады. Бір - бірімен рәлдерді бөлісіп, ұйымшылдықпен ойнайды. Тәрбиесі әр уақытта балаларға көмек көрсетуі тиіс.



Артқықұндылық жетілдірулер:

Ойын: « Часы» «Саяз»

Мақсаты: Тілдерінде артқықұндылық кемсітті бар балалармен үйей күнделікті жасау арқылы біз алдымызға қойған мақсатымызға жетеміз. Саябақ үстінде, ойын кезінде қалыптанып балалардың тілін дұрыс дамуына бағыт беру.

Ата – аналармен бірлесіп қарым – қатынас жасай отырып ортақ мақсатымызға жетеміз.

• «Сағат» – тілді жетілдіретін ұстап оңға, солға жайлап қозғалу керек. Осындай санап отырып 15 - 20 рет қайталау керек.

• «Сандардуқалқа» - ауызды кен ашып, тілді таңдайға жапсыра ұстап тұрып төменгі жақты басып ауызды кен ашып ұстау.


• «Дәмі тосала»

Мақсаты: жалпақ тілдің ұшының жоғары көтеруді және тілді кесе (ожау) тәрізді қалыпта ұстауды үйрету.

Қысқаша сипаттамасы: Жалпақ тілмен жоғары ерніді жадап, ауыз қуысына кіртту.

Әдістемелік нұсқау:

1. Жаттығуда орындалған кезде тек тіл жұмыс істеуін, иектің қимылдануын қалдағалау керек.
2. Тіл жалпақ болып бүгірлер ауыз бұрыштарына тиіп тұруы керек.
3. Тіл оңға - солға емес, тек төмен және жоғары қозғалу керек.
4. Егер бала жаттығуды жасай алмай жатса, «па - па» жаттығуына оралу қажет. Бала тілін жалпақ қалпына келтірген соң шпигельмен тілді жоғары ернінің үстіне қайыру керек.



4 - ұйымдастырылған іс-әрекет

| | | | | |
|--------------------------------------------------|--------------------------------------------------|--------------------------------------------------------|----------------------------------------------|--------------------------------------|
| Дене шынықтыру Міндеті: - Тимнастқалық | Музыка Міндеті: - Музыкалық мәнерділік | Дене шынықтыру Міндеті: -3-5 метр қашықтықта | Музыка Міндеті - Екі бала жұптасып | Музыка Міндеті - Музыкалық |
|--------------------------------------------------|--------------------------------------------------|--------------------------------------------------------|----------------------------------------------|--------------------------------------|

| | | | | | |
|-------------------|--------------------------------------------------------------------------------------------------------------------------------------------------------------------------------------------------------------------------------------------------------------------------------------------------------------------------------------------------------------------------------------------------------------------------------------------------------------------------------------------------------------------------------------------------------|---------------------------------------------------------------------------------------------------------------------------------------------------------------------------------------------------------------------------------------------------------------------------------------------------------------------------------------------------------------------------------------------------------------------------------------------------------------------------------------------------------------------------------------------------------------------------------------------------------------------------------------|-------------------------------------------------------------------------------------------------------------------------------------------------------------------------------------------------------------------------------------------------------------------------------------------------------------------------------------------------------------------------------------------------------------------------------------------------------------------------------------------------------------------------------------------------------------------------------------------------------------------------------------------------------------------------------------------------------------------------------------------------------------------------------------------------------------------------------------------------------------------------------------------------------------------------------|----------------------------------------------------------------------------------------------------------------------------------------------------------------------------------------------------------------------------------------------------------------------------------------------------------------------------------------------------------------------------------------------------------------------------------------------------------------------------------------------------------------------------------------------------------------------------------------------------------------------------------------------------------------------------------------------------------------------------------------------------------------------------------------------------------------------------------------------------|--------------------------------------------------------------------------------------------------------------------------------------------------------------------------------------------------------------------------------------------------------------------------------------------------------------------------------------------------------------------------------------------------------------------------------------------------------------------------------------------------------------------------------------------------------------------------------------------------------------------------------------------------------------------------------------------|
| Серуенте дайындык | Киймдерді реттілікті сақтап дұрыс киінуге үйрету. | Киймдерді реттілікті сақтап дұрыс киінуге үйрету. | Киймдерді реттілікті сақтап дұрыс киінуге үйрету. | Киймдерді реттілікті сақтап дұрыс киінуге үйрету. | Киймдерді реттілікті сақтап дұрыс киінуге үйрету. |
| | <p>қабырғата арқасымен сүйеніп тұрып, бөлінің деңгейлілігі ренкадан ұстап, аяқты кезектестіре бұту және тік көтеру</p> <p>Мақсаты Пимнасткалық баспалдаққа өрмеспеп, сатыдан-сатыға ауысу дағдыларын дамыту</p> <p>Пимнасткалық қабырғата киташ өрмесіне. Кол мен аяқтың қимылдан үйлестіру.</p> <p>Пимнасткалық қабырғатмен жотары өрмесіне, төмен қарай киташ түсу.</p> <p>Колмен сатылардан ұстап алып отырады. Сосян аяқтарын сатыларға қояды.</p> <p>Колды дұрыс қойып ұстау. Төрт сауақты үстпен, бас бармақты астынан қойып ұстайды.</p> | <p>күралдары мен сипаттын етжей-тежейді ажырату қабілетін дамыту</p> <p>Мақсаты Музыкалық мәнерлілік күралдары мен сипатын етжей-тежейді ажырату қабілетін дамыту.</p> <p>Музыка тыңдау:</p> <p>«Көкөкө» (Х. Мұхамедова)</p> <p>Ән айту:</p> <p>«Көкөкө» (А. Жайымов)</p> <p>«Ғарышкер боламыз» (Ш. Мұхамеджанов)</p> <p>Музыкалық-ырғақтық қимылдар:</p> <p>«Құстар» (Т. Ломова)</p> <p>Ығыр: «Көкпар» биі («Ыгілеп үйренейік» жинағынан)</p> <p>Ойындар, хороволдар:</p> <p>«Не қалай шақырады?» (Музыкалық-дидактикалық ойын)</p> <p>Музыкалық аспапта ойнау:</p> <p>«Ұйықташы, бөпешім» (В. Агафонников)</p> | <p>екі қолын жерге қойып, жүру (бір бала екінші баланы аяғынан ұстайды)</p> <p>Мақсаты - Қимыл әрекеттердің еркін орындалуын, себепте допты аяқты бүтп, жаза келе дәлілеп дақтыруды, бастапқы қалыпқа дұрыс келе білуді үйрету</p> <p>Баскетбол себетіне доп дақтыру.</p> <p>Допты кеуде деңгейіне ұстап, баллап колдарын өзіне қарай төмен айналдырып, сосын түсте жазып жотары көтереді де, қолынан басы мен сауақтарын ашып, итерген қимыл жасайды. Доптын көзін алмай, шығыттарын екі жаққа жібермей, жинап ұстайды. Баскетбол қалқанынан 2,5 метр қашықтықта тәбектерге тұрады</p> <p>Бастапқы қалыпқа дұрыстап тұрады. Аяқтарын тәседен аздап бүтеді. Аяқтарын нық деңгейіне қойып, бір аяғын аздап алығта шығарды. Денесі алдыға итеріліп, бар саямақ екі аяққа бөлінеді. Колдар шығытқан аздап бүтпін, кеуденің тұсында тұруы керек. Допты бір орында тұрып, екі қолмен кеудеден себетке дақтырады.</p> | <p>жасайды. бірінші бала қолын желісіне қойып, шалқасынан жағып, денесін көтереді, екінші бала оның аяғына отырады (5-6 рет);</p> <p>Мақсаты Қимыл әрекеттердің еркін орындалуын, себепте допты аяқты бүтп, жаза келе дәлілеп дақтыруды, бастапқы қалыпқа дұрыс келе білуді үйрету</p> <p>Қимыл-қолпалыс ойыны: «Тұзақ» Ойыншылар бірінші шінде бірі ойналасқан екі шенберге тұрады. Екі шенбер екі бағытта қозғалады. Бастаушының белгісімен екі шенбер бір уақытта тоқтап, ішкі шенбердегі баллап колдарын жотары көтеріп, «қакік» жасайды. Сыртқы шенбердегі баллап «қакпалап» бір кіріп, бір шығып жүреді. Бастаушы тағы белгі бергенде ішкі шенбер шенбер шінде қалып қойған баллап тұзаққа түседі. Олар енді ішкі шенберге қосылады. Ойын осылайша жалғаса береді.</p> <p>Өзін-өзі уқалду:</p> <p>«Балақан, қандай жақсы алақан!»</p> | <p>дыбысталуының сипаттамасына сүйенсе отырып, бөлінен мәзүрлі мен музыкалық мәнерлілік элементтерімен байланыстару</p> <p>Мақсаты - Музыкалық мәнерлілік күралдары мен сипатын етжей-тежейді ажырату қабілетін дамыту.</p> <p>Музыка тыңдау:</p> <p>«Көкөкө» (Х. Мұхамедова)</p> <p>Ән айту:</p> <p>«Көкөкө» (А. Жайымов)</p> <p>«Ғарышкер боламыз» (Ш. Мұхамеджанов)</p> <p>Музыкалық-ырғақтық қимылдар:</p> <p>«Құстар» (Т. Ломова)</p> <p>Ығыр: «Көкпар» биі («Ыгілеп үйренейік» жинағынан)</p> <p>Ойындар, хороволдар:</p> <p>«Не қалай шақырады?» (Музыкалық-дидактикалық ойын)</p> <p>Музыкалық аспапта ойнау:</p> <p>«Ұйықташы, бөпешім» (В. Агафонников)</p> |

| | | | | | |
|----------------------|---------------------------------------------------------------------------------------------------------------------------------------------------------------------------------------------------------------------------------------------------------------------------------------------------------------------------------------------------------------------------------------------------------------------------------------------------------------------------------------------------------------------------------------------------------------------------------------------------------------------------------------------------------------------------------------------------------------------------------------------------------------------------------------------------------------------------------------------------------------------------------------------------------------------------------------------------------------------------------------------------------------------------------------------------------------------------------------------------------------------------------------------------------------------------------------------------------------------------------------------------------------------------------------------------------------------------------------------------------------------------------------------------------|------------------------------------------------------------------------------------------------------------------------------------------------------------------------------------------------------------------------------------------------------------------------------------------------------------------------------------------------------------------------------------------------------------------------------------------------------------------------------------------------------------------------------------------------------------------------------------------------------------------------------------------------------------------------------------------------------------------------------------------------------------------------------------------------------------------------------------------------------------------------------------------------------------------------------------------------------------------------------------------------------------------------------------------------------------------------------------------------------------------------------------------------------------------------------------------------------|--------------------------------------------------------------------------------------------------------------------------------------------------------------------------------------------------------------------------------------------------------------------------------------------------------------------------------------------------------------------------------------------------------------------------------------------------------------------------------------------------------------------------------------------------------------------------------------------------------------------------------------------------------------------------------------------------------------------------------------------------------------------------------------------------------------------------------------------------------------------------------------------------------------------------------------------------------------------------------------------------------------------------------------------------------------------------------------------|------------------------------------------------------------------------------------------------------------------------------------------------------------------------------------------------------------------------------------------------------------------------------------------------------------------------------------------------------------------------------------------------------------------------------------------------------------------------------------------------------------------------------------------------------------------------------------------------------------------------------------------------------------------------------------------------------------------------------------------------------------------------------------------------------------------------------------------------------------------------------------------------------------------------------------------------------------------------------------------------------------------------------------------------------------------------------------------------------------------------------------------------------------------------------------------------------------|-----------------------------------------------------------------------------------------------------------------------------------------------------------------------------------------------------------------------------------------------------------------------------------------------------------------------------------------------------------------------------------------------------------------------------------------------------------------------------------------------------------------------------------------------------------------------------------------------------------------------------------------------------------------------------------------------------------------------------------------------------------------------------------------------------------------------------------------------------------------------------|
| | | | | | |
| <p>Серуен</p> | <p>Сәуір Серуен-Бақытлау №18 Бақытлау: Бақбақ гүлін бақытлау Мақсаты: Бақбақ гүлі туралы білімдерін тиянақтау (Гүлдердің алғашқы кезеңіне көңіл бұлару); — Табиғатты қорғау және сақтауға деген ынталары мен іскерліктерін қалыптастыру; — емдік өсімдіктер туралы білімдерін тиянақтау. Бақылау барысы Көркем сөз. <i>Аниқ, аниқ бақбақтар, Улбегезем бақбақтар,</i> <i>Күфәды қыз ақ үйлер,</i> <i>Парашошпен аумақым,</i> <i>Төнеді кеп жан-жантан, Сағназ саямал жәлі</i> <i>соқса.</i> Тақашалған сөздер. <i>Ақ ұлтандар зәрдәйдә,</i> <i>Қоймәзі бақбақ көктемнің тұрғанын,</i> <i>Ханың оны «Дер күні», «денсәулік зәтисәурі» деп атайды, Бақбақ көп жәйдәй шәптес өсімдік. Олар көбінсәе үлкен жүргіші жәл бойында, есілтікте, шәбдәйықұнда, жәтәи мыңа басмәлән жәргәрдә өседі. Бақбақтан гүлді сабақтары жәләрәкәсәз, ең ұшында бір ірі гүл табәқшәсәй болады. Бақбақ басқан күн қәзгүчәна қарай бұрады. Күн батқан кәздә гүл жәләрәқтары жәбәйлән қалады, ал, тәңіртәен күн сәуәлсәмән бірғә ағылады. Бақбақтан гүл оралысә екі қабат. Сәуір айынан қар-күйәк айдәна дәйін гүлдәйді. Гүл жәргәд болған кәздә гүлдері ұшпа үлпәндәк «парашоштергә» ай-налады. Бақбақтын барлық бөлігі, сәргәсә сабағы сүт сәймәкә бәй.</i> Бақбақ дәрілік өсімдік. Дәрі жәсәу</p> | <p>Сәуір Серуен-Бақытлау №19 Бақылау: Жолжөкеңнің бақылау Мақсаты: емдік өсімдіктер туралы түсініктерін қалыптастыруда танымдық белсенділіктерін дамытуды жағаластыру; Жолжөкеңнің ерекшелігі мен емдік қасиеті туралы білімдерін молайту. Бақылау барысы Тәрбиеші аңғармәді -Жолжөкеңнен қазәкәтәнің барлық жәргәрдә өседі. Кәшә бойлап кәлә жәтсәлән жәл жәсәйәндә, өзән бойы, шәдәвәндәйқ алақшәрдә көптеп кәздәсәді. Сондәйрәтә да болар бұл өсімдікті «жәлжәкәмән» деп атайтәын. <i>Адам азәу басқәләннән жәргәрдә жәлжәкәмәнді кәзәкәтәрдәсәлән, Күдәе жәлжәкәмәнің гүлдері тұрғәш шәшән кәздә, ал ағарысәкә жәбәйсәлән барғы, басқә жәргәрдә дәніннән түсүнә байләнәстәй, кәз кәләсә жәргә бәлән шәдәйдә. Жәлжәкәмән маршәыннан қырғүтәк аралығында гүлдәйді. Оның жәләрәқтары маусым, шәдә айларында жәнайдәй. Жәлжәкәмәнің жәләрәқан сабағымен қоса бұрләрмәй ашып, көлгәсә жәргәдә кәлгәрдә. Жәлжәкәмәнің жәләрәқтары дәнә сәртпәндәкә әуқән қуанды торлашпа, күтсән жәрәдә, ірүнді іскәкә, шәкәнәкә қолдәнәлдә. Жәлжәкәмәнің шәрәыннән жәлдікәмәр шәрәкән жәргә: ақшәлән әуручә, шәшәушә, мұрныңан қән әуручәдә</i></p> | <p>Сәуір Серуен-Бақытлау №20 Бақылау: Жәндіктерді бақылау Мақсаты: «Жәндіктер» өзіннің маңызын туралы түсініктерін тиянақтау; — Оларды тіршілік ету ерекшеліктерін қарай салыстыра білуге үйрету. Бақылау барысы Тәрбиеші жәрәмәкәтәр жәсәрдәкә: *Гүлдің дәріні жәнайдә, Адамға бәл сәйләйдә. Еңбәкқорды аялайды, Еңішпәкті аямәйдә. Бұл не? (ара) *Қанды сорып сүліктең, Бұл қандай бұләк дөң? (мәсә) *Ызәндәлән ән салып, Жәл-жұқа қанаты, Тәттәгә тәмәсәлән, Қоқысқә қонды. Бұл не? (шәбәл) *Қуажыған жұмыскәр, Бірәсәкәсә тәм іскәр (құмырқәсә) *Тор тоқуға шәбәр-әк, Бірәк қим тәкәйді. Өнері дә өнер-әк, Бірәк ісі бітмәйді. (өрмәкшн) Тәрбиеші сұрақтары. *Жұмық жәуәптәрынның шәшәушәсә айтпағандарды бір сәбәен нәсәр дәп атаймыз? (жәндіктер) * Тағы қандай жәндіктерді білесіңдер? (кәбәкә, мұрт т.б) * Қандай жәндік гүлдерді тоқандыларды? (фәләр) * Көктемдә жәндіктер өміріндә қандай өзгәртәләр болды?</p> | <p>Сәуір Серуен-Бақытлау №21 Бақылау: Ауа-райын бақылау Мақсаты:Көктем мезгілінің өзгешеліктерін қарай медициналық болжам құрылыстар туралы түсініктерін қалыптастыруды жағаластыру; Бақылау барысы Көркем сөз. <i>А.Мернәбәй</i> <i>Мәкәмәр айы кәлгәсә,</i> <i>Дәлә сүлгә төлдәй.</i> <i>Жәнап барлық ашырған,</i> <i>Қазық-дұжән болды.</i> <i>Бәртәшәмәкәдә біз өкәсә,</i> <i>Гүл шәкәртәсә гүлдәйді.</i> Жәләрәқтар сәбәрдәкәл. <i>«Қандай көргәкә, көр-дәйді.</i> көрінісі бейнәләнсән сүрәт алып шығалып, балалармен әңгімә өткәзді. * Балалар, қарандаршы, мына сүрәттә жәлдің қай мәсәлті сүрәттәлгә? (көктем). * Ал, сәндәр сүрәттен не көрпән тұрсынәрдә? (қар ерпән жәтәр, жәргә сү болып жәтәр, балалар құстәрдә ұя жәсәлән жәтәр) * Қар нәләктән ерді, адамдар нәләктән жәлнә қинәсәді? (қуң жәзәләндәндәкәшә) * Ал, көктемнің бұл мәсәлтің қандай атаймыз? (сәргә көктем) * Ерте көктемсә нәсә қәзәртә мәмәр айындағы табиғәт көнісәсә, ауа-райында өзгәшәләк бар ма? Қандай? (балалар жәуәбә тәндәләдә) * Қазір аспан көрінісі қандай? (ашық көк)</p> | <p>Сәуір Серуен-Бақытлау №22 Бақылау: Гүлдерді бақылау Мақсаты: — Көктемгі гүлдер туралы түсініктерін кеңейту; — Өсімдіктерді күту, сүару іскерліктерін тиянақтау; — Табиғатты сүюге, әсемділігін сезінуге тәрбиелесу. Бақылау барысы Тәрбиеші сұрақтар қойып, әңгімәлесу жүргізеді * Қандай гүл гүлдерін білесіңдер? * Олардың қандай айырмашылығы бар? * Сендерге қандай гүлдер ұнады? Неге? * Сендердің үйдерінде гүл бар ма? Қандай? * Оларды қандай күтесіңдер? * Гүлді отырғызбәс бұрын не істеу керек? * Біздің гүлдерә отырғызғәна арнап топтә өсіріп жәтәргән гүлдерміз қандай атайды? * Гүлдер жақсы өсіп, гүлдері үшін не істеуіміз керек? * Осы кәздә бізгә гүлді нәгә аулаға отырғызғәна болмады? * Неге көпшір гүлдер көкқандық, кейбіг гүлдер</p> |

| | | | | | |
|---------------------------------------------------------------------------------------------------------------------|--------------------------------------------------------------------------------------------------------------------------------------------------------------------------------------------------------------------------------------------------------------------------------------------------------------------------------------------------------------------------------------------------------------------------------------------------------------------------------------------------------------------------------------------------------------------------------------------------------------------------------------------------------------------------------------------------------------------------------------------------------------------------------------|----------------------------------------------------------------------------------------------------------------------------------------------------------------------------------------------------------------------------------------------------------------------------------------------------------------------------------------------------------------------------------------------------------------------------------------------------------------------------------------------------------------------------------------------------------------------------------------------------------------------------------------------------------------------------------------------------------------------------------------------------------------------------------------------------------------------------------------------------------------------------------------------------------------------------------------|------------------------------------------------------------------------------------------------------------------------------------------------------------------------------------------------------------------------------------------------------------------------------------------------------------------------------------------------------------------------------------------------------------------------------------------------------------------------------------------------------------------------------------------------------------------------------------------------------------------------------------------------------------------------------------------------------------------------------------|-----------------------------------------------------------------------------------------------------------------------------------------------------------------------------------------------------------------------------------------------------------------------------------------------------------------------------------------------------------------------------------------------------------------------------------------------------------------------------------------------------------------------------------------------------------------------------------|------------------------------------------------------------------------------------------------------------------------------------------------------------------------------------------------------------------------------------------------------------------------------------------|
| | <p>Үшүн бакбактын тамырын, гүлүн, жапырагын пайдаланады. Бакбактан жасалган дәрлерге тәбетти ашууга, ас корутууга, кан кысымын түсіруге, катты тектерди басууга, ыстыкты түсіруге тагы баска көптөгөн ауруларды емсегуге пайдаланады. Бакбакты ен кәкет дәрлик өсімдик ретинде сактап, коругу керек.</p> <p>Балаларга сұрактар:</p> <ul style="list-style-type: none"> ♦ Бакбак гүлүнүн түрі қандай? ♦ Ол жылдың қай мезглінде әлемі болып көрінеді? ♦ Бакбактын қандай лақап аттары бар? ♦ Бакбакта неге дәрлік өсімдик дейміз? <p>Зерттеу жұмысы: Бакбактын сабағын кесіп, сүт сияқты сұйықты қару. Еңбек: Гүл егілген алаң айналасын тазалау.</p> <p>Мақсаты: Үлкендерге көмек беруге, үлкендер еңбегін бағалауға тәрбиелеу.</p> | <p>және <i>өзгертпеуге пайдаланады.</i></p> <p><i>Балаларға сұрақтар:</i></p> <ul style="list-style-type: none"> ♦ Мамыр айыны қалай қалай атады? (<i>майық айы</i>) ♦ Өсімдіктер қай жерде бар дм, қай жерде жоқ? (<i>күннің көзі көп түскен жерде бар</i>) ♦ Қолыңа, қылап жерлерге әлі шөп шықпаған, неге? (өйткені ло жер әлі салған) ♦ Мамыр айындағы жапырақтардан сон шөптерде қандай өзгерістер болады? (<i>олар бұрыңғыдан да жасылдан түседі</i>) ♦ Мына өсім тұрған өсімдік қандай атады? (<i>өскелекпен</i>) ♦ Оны неге олай атады? ♦ Қолыңның қандай көмегі бар, кім біледі? <p>Зерттеу жұмысы</p> <p>Дула арқалы жолжелекпен жапырақтарын қару, срезшеніктерін табу. Өрнегімен жолжелекнен айырмашылықтарын айыру. ұсақтаптарын айыру.</p> <p>Еңбек: Ойын алаңын тазалау. <i>Мақсаты:</i> бірнеше еңбек стуге, еңбекүйшілікке тәрбиелеу.</p> | <p>(көктемде жұмырқатардан личинкалар өсіп шығады)</p> <ul style="list-style-type: none"> ♦ Жәндіктер қалай түршілік етеді? (<i>бөкселерде, ағаштарда, сүт төгіндерде т.б.</i>) ♦ Қандай жәндіктердің пайласы бар? (<i>ара, жібек құрты, құмарсқа</i>). ♦ Қандай пайдалы жәндік орман, тоғайларды зиянды жәндіктерден қорғайды? (<i>құмарсқа</i>) ♦ Мақаларды неге зиянды жәндік деп атады? (<i>олар әртүрлі ауруларды тасиды</i>) ♦ Зерттеу жұмысы <p>Қанжызын тауып, оның атын атау.</p> <p>Құмарсқалар «соқпағын» табу, бақылау.</p> <p>Еңбек: Алаңды қоқыстардан тазалау.</p> <p><i>Мақсаты:</i> үлкендерге көмек беруге, үлкендер еңбегін қадірлеуге тәрбиелеу.</p> | <ul style="list-style-type: none"> ♦ Аташтар бейнесі қандай болды? (барлық аташтар жапырағы жайқалып, жап-жасыл болып тұр). ♦ Қыста қар жауған кезде ара температурасы қандай елі? ♦ Жанбыр қандай температурада жауады? ♦ Көктемнің соңғы айында табиғатта қандай өзгерістер болды? (сүні шұағы молайды, гүлдер шықты, шөптер өсті, аташтар жасыл жапыраққа малынды). <p>Еңбек</p> <p>Қишқайтар алаңын қоқыстардан тазалауға көмектесу.</p> <p><i>Мақсаты:</i> қишқайтарда көмектесу, еңбекке бекем құлқынысыларын арттыру.</p> | <p>бір жылдық деп аталады?</p> <p>Еңбек</p> <p>Гүл етін алаңда жұмыс (тазалау, көпесту).</p> <p><i>Мақсаты:</i></p> <ul style="list-style-type: none"> — Бірнеше жұмыс істей білу іскерліктерін тиянақту; — Үлкеннің өсуі туралы білімдерін қалыптастыру. |
| <p>Серуеннен оралу</p> | <p>Балалардың ұйымшылдығымен топқа оралуы қимылдерін шешім шкафтарына орналастыру</p> | <p>Балалардың ұйымшылдығымен топқа оралуы қимылдерін шешім шкафтарына орналастыру</p> | <p>Балалардың ұйымшылдығымен топқа оралуы қимылдерін шешім шкафтарына орналастыру</p> | <p>Балалардың ұйымшылдығымен топқа оралуы қимылдерін шешім шкафтарына орналастыру</p> | <p>Балалардың ұйымшылдығымен топқа оралуы қимылдерін шешім шкафтарына орналастыру</p> |
| <p>Балалармен жеке жұмыс</p> | <p>Көктем мезгілінің белгілерін үйрену</p> | <p>Мақал-мәтел: Дана көптен, дәрі шөптен. Қуларды шөп, қосымша сүт</p> | <p>Күлгем киім үлгілерін білуге үйрену</p> | <p>Көктем мезгіліндегі адам еңбегімен таныстыру</p> | <p>Көктем мезгіліндегі аудары құбылыстары жайлы бағындауға үйрену</p> |
| <p>Балалардың дәрбес әрекеті (аз қимылда, үстел үсті ойындары, бейнесу әрекеті, ктап-тарды қарау және басқалар)</p> | <p>Қимылды ойын «Өз гүлдің там». Мақсаты: — Түстерді айыра білуге, белгі бойынша әрекет стуге үйрену. Жаттығу ойыны. Қимылдарын дамыту. Мақсаты: — Қимыл белсенділіктерін арттыру;</p> | <p>Қимылды ойын «Әбілге». Мақсаты: жеңіске деген құштарлықтарын арттыру, жаылдадықтарын дамыту. Жаттығу ойыны: Дыбыстар арқылы жүру. Мақсаты: теге-теуікті сақтау, берліген дыбыс ұрпағына қарай</p> | <p>Қимылды ойын «Аюлар мен арпа». Мақсаты: жеңістікке жүкіру, ұстап алуға, ұстапалуға тәрбиесу. Еңгілікке, жаылдадыққа баулу. Жаттығу ойыны: Қимылдарын дамыту. Мақсаты: жүкіру техникаларын жақсарту.</p> | <p>Қимылды ойын «Үшінші артық». Мақсаты: ойын ережесін сақтап ойнауға, аңғарымалдылыққа баулу. Ұлттық ойындарға деген қызығушылықтарын арттыру. Жаттығу ойыны Қимылдарын дамыту. Мақсаты:</p> | <p>Қимылды ойын «Қай топ тез жиналады?». Мақсаты: жүкіруге жаттықтыру. Жаттығу ойыны «Құлап қалма». Мақсаты: бөрене үстемен жүруге жаттықтыру. Мақал-мәтел:</p> |

| | | | | | |
|-------------------------------|----------------------------------------------------------------------------------------------------------------------------------------------------------------------------------------------------------------------------------------------------------------|----------------------------------------------------------------------------------------------------------------------------------------------------------------------------------------------------------------------------------------------------------------|---------------------------------------------------------------------------------------------------------------------------------------------------------------------------------------------------------------------------------------------------------------------------------------------------------------------|----------------------------------------------------------------------------------------------------------------------------------------------------------------------------------------------------------------------------------------------------------------|----------------------------------------------------------------------------------------------------------------------------------------------------------------------------------------------------------------------------------------------------------------------------------------------------------------------------------|
| | Ұзындыққа секіруге жаттықтыру. | Кимыл жасау. | Халық болжамы: күзде құмырсқа илеуі биік болса, қыс ұзақ әрі қатты болады | —Долты берілген бағытта қарай оң және сол қолмен лақтыруға жаттықтыру. —Қозғалыс координативтарын сақтау; Мақал-метел —Сәуір айы-су айы. Мамыр айы-тұл айы. -Көктемгі жауын артық болмас. | -Әр тұлдың иісі әр басыа. -Тұл-арыға, бал-балға. Қимыл тұл көзге алыстан пайдалар. |
| Бағалардың үйге қайтуы | Ана-аналарға келес Егер Сәлім бағаныз көпшіл, өз-жақандарыңыз бен бірге бөтен адамдарды жатырқамаса, ойын кезінде өздігімен ойнай білсе, мінесі ашық, өз құрдастарымен мейірімді болса мектепке келген күнінен бастап – ақ үйреніп кететіне сеніңіз. | Ана-аналарға келес Егер Сәлім бағаныз көпшіл, өз-жақандарыңыз бен бірге бөтен адамдарды жатырқамаса, ойын кезінде өздігімен ойнай білсе, мінесі ашық, өз құрдастарымен мейірімді болса мектепке келген күнінен бастап – ақ үйреніп кететіне сеніңіз. | Ана-аналарға келес - Үйдеті жатпайда бағаным өзіне - өзі қызмет студия алғы шарттарына үйрет беріңіз: жуыну, қолын сүрту, пешіну, өз бетімен тамақтану, тамақ ішекше қасықты пайдалану, торшоққа сұрау. Қималері милдетті түрде өзіне инағайлы болуы шарт: шалбар не болмаса шорты замқасыз, белдеушесіз. | Ана-аналарға келес Егер Сәлім бағаныз көпшіл, өз-жақандарыңыз бен бірге бөтен адамдарды жатырқамаса, ойын кезінде өздігімен ойнай білсе, мінесі ашық, өз құрдастарымен мейірімді болса мектепке келген күнінен бастап – ақ үйреніп кететіне сеніңіз. | Ана-аналарға келес - баламен жағымды эмоционалдық жағдайлар жасау қажет, ол көбіне ата-ана жағынан болуы қажет. мектеп туралы, оның өзіне керектігін түсіндіріп бағанызды сүйіп, аймалдап, жиі оған өз мейірімінгіл көрсетіңіз. Бағаныздың көзіңше мектеп туралы өзіндік толғандыратын мәселені айтудан аулақ болыңыз. |