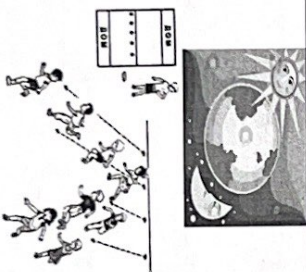



| | | | | | |
|--|--|--|---|---|---|
| | <p>байланыс құралға жатады. Компьютермен сурет салуға, кино, мультфильмдер көруге, ойындар ойнап, хат жазуға т.б. көптеген іс-арекеттерді орындауға болады. – Компьютер не үшін қажет? – Компьютердің қызметі жайлы не білесіңдер? Оның құрылымы қандай? Компьютер суретін көрсету. Құрылысы жайлы әңгімелеу. Бағалар компьютер туралы білетіндерін айтады. – Компьютер – монитор (экран), клавиатура, процессор, принтер, дыбыс</p> | <p>цифрине қарай ретімен қатарға туралы, олар аттанын күндеріне айналды. Сол жақтағы бірінші баға алға қарай шытып: «Мен Дүйсенбімін. Келесі қай күн?». т.с.с. Ойынға қатыспаған бағалар «алта күндеріне» тапсырма береді. –Барлық демалыс күндерін атаныз. –Аттанын екінші күнін атаныз</p> | <p>Әр суреттің астына осы оқиғалардың қандай тәртіппен жүретіні туралы өз нөмірі бар карточка қойыңыз. Бұл қай кезге қатысты сөздер екенін атауды ұсынады. Танертен, кеш, күн, түн сөздерін дұрыс ретпен қайталауды сұрайды</p> | <p>сан жетіспейді? Жазуды ұсынады. 4-тапсырманы орындау Суреттегі айырмашылықтарын табады. Қанша айырмашылық тапса, сонша дөңгелек салады. Суреттерді бірдей етіп жасайды</p> | <p>- Наурыз мейрамын біздің халқымыз қалай тойлатады? Қандай ұлттық ойындарды білесіңдер? - Бағалар, Наурыз мейрамына барып, қатысқыларын келе ме? - Олай болса барлықтарымыз орнымыздан тұрып, Наурыз мейрамға ән айтып барайық. Бағалар, біздің топта да білім алға басын. Бүгін біз мейрамда түрлі ұлттық ойындар ойнап, жарысайық. Қылдыр Атамызға өз білімдерімізді көрсетейік. Бағалар, ойын ойнап, жарысаймыз ба? Қылдыр Ата - Бағалар, мен сендерге жұмбақ жазырамын, жауабын тауып көріңдерші. Жұмбақ Құлшыра, қадірлейді,</p> |
|--|--|--|---|---|---|

| | | | | | |
|--|---|--|--|--|--|
| | <p>күшейткіші қолонкаларынан және «тышқаннан» (қозғалтқыш) тұрады. Педагог ноутбук алып шығарды. – Мынау не? Бұны компьютер деп атауға бола ма? – Ноутбук – компьютердің кішірейтіліп, өзінмен бірге алып жүруге ыңғайланған формасы. Педагог ноутбукке алдын ала жазылып, дайындалып қойылған слайдтарды бағаларға көрсетіп, әңгімелейді. – Бағалар, біз компьютермен сөйлесе аламыз ба? Ал мына компьютер</p> | | | | <p>аялайды. Құраса сыпырғышқа жарамайды. – Бұл не? -Жарайсындар бағалар, сендер менің жұмбағымның жауабын шештіңдер, мен сендерге осы көктем гүлдерін сыйлаймын.</p> |
|--|---|--|--|--|--|

сендермен
сөйлескісі келіп
тұр.

Уәзіліс: Қимыл-қозғалысқа арналған ойындар
«Күн мен түн»



Ойын: “Күн мен түн”

Мақсаты: бағаларды ойынның шартын бұзбай ойнауға, белгі бойынша қимыл-қозғалыс жасауға дағдыландыру,

зейіндерін, байқарыштықтарын, жүтіру дағдыларын дамыту.

Шарты: “Күн” мен “Түн” деген екі топ алаң ортасындағы сызықтан 1,5-2м рақашылықта бір-біріне арқасымен қарап тұрады.

Жүргізуші біресебір, біресе екінші топты атайды. Аталған топ сол сәтте өз үйінежүгіреді. Басқа топ ойыншылары айналып, қашып бара жатқанқатысушыларды ұстап қалуға тырысады. Содан соң топтар орнына

қайта оралады. Ұсталған ойыншылар саны есептеледі. Жүтіріс бірнеше рет қайталанады. Өзге топтың ойыншыларын көп ұстаған

| | | |
|--|--|---|
| | | <p>топ жеңіске жетеді.</p> <p>Ереже:</p> <ol style="list-style-type: none"> 1. Өз үйіне белгі берілмей тұрып жүтіруге тыйым салынады. 2. Тек үйдің сыйына дейін ғана ұстауға болады. 3. Ұсталған ойыншылар есептелген сон қайтадан ойынға кіреді. |
|--|--|---|

3 - ұйымдастырылған іс-әрекет


| | | | | |
|---|--|--|---|---|
| <p>Қазақ тілі Міндеті: -- Шығарманы рөлдерге бөліп сомдау Мақсаты сөздік қорларын жана сөздермен толықтыру, диалогке қатысуға үйрету.</p> | <p>Қазақ тілі Міндеті - , Қазақ халқының тұрмыстық заттарымен, киім-кешегімен таныстыру Мақсаты киімінің қазақша атауларын еске түсіру, жана атаулармен таныстыру Дидактикалық ойын: «Не артық?» Тақтадағы суреттерді атап, ондағы артық суретті табады. (Жануарлар және көйлек суреттері). – Көйлек неге артық? – Көйлек – киім. – Сендерде кандай киім бар? Қуыршақ киімдері арқалы жейде, шалбар сөздерін естеріне түсіру. – Көйлек, шалбар,</p> | <p>Сөйлеуді дамыту Міндеті: - Сөйлемдердегі сөздерді: зат есімдерді сан есімдермен және сын есімдерді зат есімдермен үйлестіре білуді жетілдіру Мақсаты Ана туралы өз ойларын айтықыз.</p> | <p>Көркем әлебиет Міндеті: Өлеңді жатқа, мәнерлеп, интонациямен айту Мақсаты ауыз әлебиеті шығармалары негізінде салт-дәстүр туралы түсінік беру</p> | <p>Шығармашылық бейнелеу әрекеті Міндеті: -түрлі жануарлардың сипаттық ерекшеліктерін байқап және оларды суретте бейнелей білу - достық туралы тату-тәтті қарым-қатынас жасау туралы білімдерін жетілдіру, қызғаншақтықтың жақсылыққа бастамайтыны туралы түсініктерін кеңейту - Сюзеттік композициялар жасау, оларды сәнді бөлшектермен толықтыру, жеке және топпен бірігісіп жасау, онда міндеттерді келісіп атқару -- Қазақдан құрастыру</p> |
|---|--|--|---|---|

| | | | | |
|--|--|--|---|--|
| <p>ертегі кейіпкерлерінің сөзін айтады, бағалар сол кейіпкерлерді атап көрсетеді. Суреттермен жұмыс. Педагог қарлығаштың суретін көрсетеді</p> <p>Мынау не?</p> <p>– Мынау – қарлығаш.</p> <p>Қарлығаш туралы ертегі «Қарлығаш пен Дәуіт» ұсынады.</p> <p>Ертегісін тыңдату.</p> <p>Суреттер бойынша жұмыс.</p> <p>– Мынау – Қарға.</p> <p>– Мынау – Қарға.</p> <p>– Мынау – Көкек.</p> <p>– Мынау не? – Мынау – Көкек.</p> <p>– Мынау – Дәуіт.</p> <p>– Мынау не?</p> | <p>жейде – нелер? – Көйлек – киім. Шалбар – киім. Көйлек, жейде, шалбар – киімдер.</p> <p>Мынау – ұзын жең жейде</p> <p>Мынау қандай жейде?</p> <p>Мынау – ұзын жең жейде.</p> <p>Мынау – қысқа жең көйлек.</p> <p>Мынау қандай көйлек?</p> <p>Мынау – қысқа жең көйлек.</p> <p>Сөйлемдерді айтып жаттықты.</p> <p>Жең, ұзын сөздерін дұрыс айтып жаттығу.</p> <p>Ең-ең-жең. Ұузын жең.</p> <p>Қа-қа-қысқа – қысқа жең</p> | <p>Дидактикалық ойын: «Анама сыйлық». Дәптермен жұмыс. Дәптердегі тапсырманы орындау. Анасына тандаған ашекейді түрлі түсті қаламмен бояйды. Әшекей бұйымды қай жерге тағатыны, қалай аталатыны туралы айтып береді.</p> | <p>үлгілік мерекесі – Наурыз – Ұлыстың ұлы күні деп аталады. Бүгін біз ақын Кастек Баянбайдың «Наурыз» өлеңімен танысамыз.</p> <p>Өлең – әдеби жанрдың бір түрі екенін естеріне түсіру. Өлең сөз адамның жан тебіренісін әсерлі етіп жеткізеді. Айрықша сезімдерді ұйқас сөздермен суреттейді</p> <p>Наурыз</p> <p>Өңіп екен дөңіміз, Бүршік жарды бағдымыз. Сәскеде - жаз, Түнде қыс</p> <p>Секілді екен Наурыз. Төлдеп жатыр малдымыз, Казан толы сары ұыз. Сүті көп те, Көмірі аз</p> <p>Болады гой Наурыз. Жайдарымыз беріміз, Дастарқанда дәмміз. Көжесі көп, Қыры көк Қандай жақсы наурыз!</p> | <p>әдістерін қолданып, жазық материалды көлемді пішінге өзгерте білуді бекіту</p> <p>Мақсаты – қонжықты суретін салу, мүсіндеу, жапсыру, құрастыру</p> <p>Топтық жұмыс</p> |
|--|--|--|---|--|

| | | | | | |
|--|---|--|--|--|--|
| | <p>– Мынау – Дәуір. – Мынау – Жылган. – Мынау не? – Мынау – Жылган – Карлығаш көмек сұрады. – Карлығаш не істеді? – Карлығаш көмек сұрады. – Көмек, кө-мек. – Карлығаш Көкек және Қарғадан көмек сұрады. – Карлығаш негерден көмек сұрады? – Карлығаш Көкек және Қарғадан көмек сұрады. – Көкек: Бүркіт қонакка шакырып еді, соған барғалы жаттырмын, уақытым жоқ – деді. – Көкек не деді? – «Бүркіт қонакка шакырып еді,</p> | | | | |
|--|---|--|--|--|--|

| | | | | | |
|--|--|--|--|--|--|
| | <p>соған барғалы жатырмын, уақытым жоқ», – деді. Қарға: «Үйленгелі жатқанымыда, мазамды алма», – деді. Қарға не делі? – «Үйленгелі жатқанымыда, мазамды алма», – деді. – Осы істері дұрыс па? – Қарлығашқа дәуіт көмек берді. – Қарлығашқа не көмек берді? – Қарлығашқа дәуіт көмек берді. – Қарлығаш пен Дәуіт дос болды. – Қарлығаштың досы – Дәуіттің досы ...</p> | | | | |
|--|--|--|--|--|--|

Үзіліс: « Сөзінге арналған ойындар «Кесіртке» ойыны



Ойын: “Кесіртке”
Мақсаты: балаларды ойынның шартын бұзбай ойнауға, белгі бойынша қимыл-қозғалыс жасауға дағдыландыру, зейіндерін, байқағыштықтарын, жүттуру дағдыларын дамыту.
Шарты: Бір ойыншылар созылған қол арақашықтығында шеңбер құрады, олардың қолында доп. Басқа топ шеңбер ішінде бағана болып тұрады. Бағыттаушы ойыншы- кесірткенің “басы”, сонғы ойыншы- кесірткенің “құйрығы”. Қолында добы бар ойыншылар бүкіл бағананы – кесірткені құйрығынан бастап өлтіруі керек. Кесіртке құйрығын өлтіргелі жатқан ойыншылар добынан қашуға болады. Ойын уақытпен беріледі. Кесірткені аз уақытта өлтірген топ – жеңімпаз болып есептеледі.

4 - ұйымдастырылған іс-әрекет

| | | | | | |
|--|---|---|--|--|--|
| | <p>Дене шынықтыру Міндеті: - Балаларды жарыс элементтері бар ойындар мен эстафеталық ойындарға қатысуға баулу Мақсаты Заттарды тік нысанаға лақтыруды үйрене түсу, иықтан жоғары алға қарай шұғыл шығарып, қолды</p> | <p>Музыка Міндеті: - Қазақтың қасиетті аспабы домбыраны қастерлей білуге, күй құдіретін түсіне білуге ұмтылдыру Мақсаты Қазақтың қасиетті аспабы домбыраны қастерлей білуге, күй құдіретін түсіне білуге ұмтылдыру.</p> <p>Музыка тыңдау:</p> | <p>Дене шынықтыру Міндеті: бір орында тұрып биіктікке секіру (6-8 метр) Мақсаты - Жүтіріп келіп биіктікке секіруді дұрыс орындауға үйрету, екпін алып жүтіру мен белгіленген орыннан итеріліп секіруді үйлестіруге үйрену</p> | <p>Дене шынықтыру Міндеті: - бір орында тұрып биіктікке секіру (6-8 метр) Мақсаты Жүтіріп келіп биіктікке секіруді дұрыс орындауға үйрету, екпін алып жүтіру мен белгіленген орыннан итеріліп секіруді үйлестіруге үйрену</p> <p>«Лактивтастау»</p> | <p>Музыка Міндеті - Домбыраның дыбыстауы бейнеленген пьесаларды әсерлі ренкі мен манерлік құралдарын белгілей отырып тыңдау</p> <p>Мақсаты</p> |
|--|---|---|--|--|--|

| | | | | |
|--|--|--|--|---|
| <p>айналдыра сермеп лақтыру дақтыларын дамыту</p> <p>«Дегелек» ойыны. Тізелерін аздап бүгіп, нығын аздап алдыға енкейтіп, қолдарын төмен салбыратып, алдыға қарап тұрды. Тізесін бүккен бір аяғын көтереді де, шанғыны көлденең ұстап, кідіріс жасайды</p> | <p>«Келіншек» к.х.к. (өнд. Б. Дәлденбай) Ән айту: «Домбыра сазы» (И. Нүсіпбаев) (Е. Хасанғалиев) Музыкалық-ырғақтық кимылдар: «Айна» орыс х.э. (өнд М. Раухвергер) Билер: «Апатайым-ай» біні («Билеп үйренейік» жинағынан) Ойындар, хороволдар: «Қос дабыл» (А. Райымқұлова) Музыкалық аспапта ойнау: «Ұйықташы, бөпешім» (В. Агафонников)</p> | <p>Биктікке секіру. Жүгіріп келіп, биктікке (20 см) секіреді. Белгіленген жерге келгенде жүгіріс пен аяқпен итерілуді үйлестіре білу керек Екі аяқты бірдей созып барып екпінмен шапшаң итерілуге тырысады. Қолмен сермеп көмектеседі. Жүгіріп екпін алған сон кідірмей кедергіге келгенде екі аяқты бүгіп барып қайта жазып итеріліп секіреді</p> | <p>Көлденең нысанға асықты 3 м қашықтықтан лақтыру. «Қолын түзеп жазып барып, төменнен лақтыру» тәсілін қолданады. Бастапқы қалыпта аяқтарын нықтан шығынқы денгейге қойып, он аяқты артқа қалдырып, он қолды кеуде тұсында шынтақтан бүгіп, артқа төмен сермеп барып, жоғары қарай алдыға лақтырады. Көлденең нысанға асықты бір қолмен лақтырады. Бастапқы қалыпқа нұсқау бойынша тұрады. Иықтан жоғары алға қарай шұғыл шығарып, қолды айналдыра сермеп күшін мөлшерлеп лақтырады. Нысанға тура тигізуге тырысады. Алдымен он қолмен, сосын сол қолмен орындалады</p> | <p>Қазақтың қасиетті аспабы домбыраны қастерлей білуге, күй құдіретін түсіне білуге ұмтылдыру.</p> <p>Музыка тыңдау: «Келіншек» к.х.к. (өнд. Б. Дәлденбай) Ән айту: «Домбыра сазы» (И. Нүсіпбаев) «Анашым» (Е. Хасанғалиев) Музыкалық- ырғақтық кимылдар: «Айна» орыс х.э. (өнд М. Раухвергер) Билер: «Апатайым-ай» біні («Билеп үйренейік» жинағынан) Ойындар, хороволдар: «Қос дабыл» (А. Райымқұлова) Музыкалық</p> |
|--|--|--|--|---|

| | | | | | |
|--------------------------|--|---|--|--|--|
| | | | | | аспапта ойнау: «Ұйқатпашы, бөпешім» (В. Агафонников) |
| Серуенге дайындық | Кімдерді реттілікті сақтап дұрыс кінуге үйрету. | Кімдерді реттілікті сақтап дұрыс кінуге үйрету. | Кімдерді реттілікті сақтап дұрыс кінуге үйрету. | Кімдерді реттілікті сақтап дұрыс кінуге үйрету. | Кімдерді реттілікті сақтап дұрыс кінуге үйрету. |
| Серуен | Наурыз Серуен-Бақылау №6 Серуен бақылу: Қарлы бақылау <i>Мақсаты:</i> — Табиғаттағы маусымдық өзгерістерге бақылауды жүргізуге үйрету — Өлі табиғаттағы (күн – қар) болатын өзара байланыстар туралы білімін тиянақтау <i>Бақылау барысы</i> <i>Көркем сөз «Бұл қай кезде болады»</i> <i>Ш. Ахметов</i> <i>Ақ қар ерпін,</i> | Наурыз Серуен-Бақылау №7 Серуен бақылу: Шырша ағашын бақылау <i>Мақсаты:</i> — Қаламызда өсетін ағаштармен таныстыруды жапғастыру; — Шырша ағашын басқа ағаштармен салыстыру; — Ағаштардың көктемгі өзгерістері туралы білімдерін молайту. <i>Бақылау барысы</i> <i>Көркем сөз «Жасыл шырша» К. Әзірбаев</i> <i>Қанша заман өткеніммен, Ескірмейтін асыл шырша.</i> | Наурыз Серуен-Бақылау №8 Серуен бақылу: Су тамшыларын бақылау <i>Мақсаты:</i> — температура байланысты су күйінің өзгеруі туралы білімдерін тиянақтау; — зерттеу қызметін өздігінен орындай білу дағдыларын жетілдіру. <i>Бақылау барысы</i> <i>Көркем сөз.</i> <i>«Сүңгілер» А. Мердібай</i> | Наурыз Серуен-Бақылау №9 Серуен бақылу: Күнді бақылау <i>Мақсаты:</i> күн энергиясының адамдар, өсімдіктер және жануарлар өміріне әсері туралы білімдерін бекіту. <i>Бақылау барысы</i> Тарбиеші жұмбақтар жасырады: Үлкен алтын табақтан, Әлемге нұр таратқан. (күн) <i>Алауға оранын,</i> <i>Көкке өрлеп шығады.</i> <i>Бір айналып ораным,</i> <i>Көкжиекке бұғады.</i> | Наурыз Серуен-Бақылау №9 Серуен бақылу: Күнді бақылау <i>Мақсаты:</i> күн энергиясының адамдар, өсімдіктер және жануарлар өміріне әсері туралы білімдерін бекіту. <i>Бақылау барысы</i> Тарбиеші жұмбақтар жасырады: Үлкен алтын табақтан, Әлемге нұр |

| | | | | |
|---|--|---|---|--|
| <p>Су көбейип, Сай-сапага асады. Бүршік шашып, Жамырақ ашап, Тул, бәйшешек басады. Бөбектерім, айтыңдаршы, Бұл қай кезде болады? Балаларға сұрақтар *Қазір жылыдың қай мезгілі? *Көктемде табиғатта қандай өзгерістер болады? *Аулада қар ерін жәтқан жер байқала ма? *Неге бұл жердің қары ерін жатыр?</p> | <p>Алашардың көктемнен, Досың зой сен, жасыл шырша. Өзгермейсің қыс келсе де, Бояңды оңдырмайсың, Аяз шымышп, тімесе де. Жатырағыңды тоңдырмайсың, Балаларға сұрақтар: *Шырша ағашының басқа ағаштардан айырмашылығы неде? *Балалар шырша ағашын неге жақсы көреді? *Шырша ағашы туралы қандай жұмбақтар білесіңдер? Тәрбиеші әңгімесі: Шырша ағашы адамға өте ұнамды, қуаныш сыйлайтын ағаш. Шыршаны ойыншықтармен бөзедіріп, жеңе жылы қарсы аламыз. Өкінішке орай, біздің осындай қиянаттарымыздан шырша орманы сиреп барарды. Қазір шыршаны кесіп, бүлдірмес үшін,</p> | <p>Күн сәулесін төкті кеп, Қар да ери бастады. Шатырынан әр үйдің, Төмен қарап салабырап, Мұз сүңгілер аспалы, Пайда бола бастады. Тырс - тырс тамып тамшылар, Тынымсыз жерге тамады. Қардың суы еріген, Сай қуалай атады. Балаларға сұрақтар ◆ Мұз сүңгілер қай бетте ұзын болады – көленке бетте ме, әлде күн бетте ме? (күн бетте) ◆ Неге? (күн бетте күн қатты қызыдырады да, сондықтан сүңгілер ұзын болады) ◆ Аязды күндері сүңгілер өсе ме, әлде қысқара ма? (қысқарады, аяз бен желден олар сынады)</p> | <p>(күн) Күн бйікке көтерілген сайын, күн жылы әрі ұзақ болады. Күннің жылуынан қар ериді, жер жығиылы. Шөптер өсе бастайды. Ағаштар бүршік жаралы. * Табиғатта тағы қандай өзгерістер болады? * Күн қай жақтан пығалды? * Қай жаққа бағалды? * Жарқырап тұрған күнге тура қарауға бола ма? * Неге? Зерттеу қызметі Ағаш, пластмасса, металл заттарға қол тигізіп қарау. қайсысын күн көп қыздырады? Қандай заттар тез қызады, қоныр түсті ме, әлде ашық түсті ме? Күннің көзіне ұзақ уақыт қандай заттың көмегімен қарауға болады? (қоныр түсті айнекпен) Еңбек Ойын алаңы айналасындағы</p> | <p>таратқан. (күн) Алғаш оранып, Көкке өрлеп шығады. Бір айналып оралып, Көкжиекке бұғады. (күн) Күн бйікке көтерілген сайын, күн жылы әрі ұзақ болады. Күннің жылуынан қар ериді, жер жығиылы. Шөптер өсе бастайды. Ағаштар бүршік жаралы. * Табиғатта тағы қандай өзгерістер болады? * Күн қай жақтан шығалды? * Қай жаққа бағалды? * Жарқырап тұрған күнге тура қарауға бола ма? * Неге? Зерттеу қызметі Ағаш, пластмасса, металл заттарға қол тигізіп қарау,</p> |
|---|--|---|---|--|

| | | | | | |
|--|---|---|---|--|---|
| | <p>баскайды. Аякка баскан кар тапталып, кепки азбен каткак пайда болады. Бірақ бұл ұзаққа созылмайды. Күннен күнге күннің жылуы молайып, жердегі қар еріп, суға айналады. Зерттеу жұмыстары Күн астындағы және көленкеде жатқан қардың тереңдігін өлшеу. Күннің көзі көп түсетін жердегі қар неге аласа, көленкедегі қар неге биік?</p> <p>Енбек Жолдарды қоястан тазалау.</p> <p>Мақсаты: бірлесе жұмыс істеуді үйрету.</p> | <p>жасанды шырыштар шығарылды. Қаламызда шырыша ағаштары отырғызылып, қала көшелеріне сан беруде.</p> <p>Шырышты тек қана адамдар емес, жан-жануарлар мен құстар да жақсы көреді. Қалың шырыша орманында аюлар аланын, тиіндер індерін, құстар ұяларын салады.</p> <p>Зерттеу жұмысы: шырыша ағашын манайдағы басқа ағаштармен салыстыру, ерекшеліктерін атау.</p> <p>Енбек: шырыша ағашының айналасын тазалау.</p> <p>Мақсаты: жұмыспен бірлесе жұмыс істеуге деген құлшыныстарын арттыру.</p> | <p>◆ Шұяқты күні ше? (өседі)</p> <p>◆ Кай беттегі сүңгілер тез ериді? (күн беттегі, себебі күн мұзды қыздырады да, ол суға айналады)</p> <p>Канекей, тексеріп көрейік: бір ылдысты көленке беттегі сүңгінің астына, екінші ылдысты күн беттегі сүңгінің астына қойайық. Кай ылдысқа су көп жиналады екен.</p> <p>Келесі күні серуенге шыққанда ылдыстарды қарайды, қай ылдыста су көп, қай ылдыста аз жиналған.</p> <p>Енбек Кішкентайлардың ойын алаңына баратын жолға құм шашуға тәрбиешіге көмектесу.</p> <p>Мақсаты: кішкентайлар мен олардың тәрбиешілеріне</p> | <p>жолдарды тазалауға аула тазалаушыға көмектесу..</p> <p>Мақсаты: үлкендерге көмектесуге деген ынтығарын дамыту.</p> | <p>қайсысын күн көп қыздырады?</p> <p>Қандай заттар тез қызады, қоныр түсті ме, әлде ашық түсті ме? Күннің көзіне ұзақ уақыт қандай заттың көмегімен қарауға болады? (қоныр түсті айнектен)</p> <p>Енбек Ойын алаңы айналасындағы жолдарды тазалауға аула тазалаушыға көмектесу..</p> <p>Мақсаты: үлкендерге көмектесуге деген ынтығарын дамыту.</p> |
|--|---|---|---|--|---|

| | | | | | |
|------------------------------|---|---|---|---|---|
| | | | <i>көмектесу, өзара көмек қолын беруге тәрбиелеу.</i> | | |
| Серуеннен оралу | Бағалардың ұйымшылдықпен топқа оралуы киімдерін шешіп шкафтарына орналастыру | Бағалардың ұйымшылдықпен топқа оралуы киімдерін шешіп шкафтарына орналастыру | Бағалардың ұйымшылдықпен топқа оралуы киімдерін шешіп шкафтарына орналастыру | Бағалардың ұйымшылдықпен топқа оралуы киімдерін шешіп шкафтарына орналастыру | Бағалардың ұйымшылдықпен топқа оралуы киімдерін шешіп шкафтарына орналастыру |
| Бағалармен жеке жұмыс | Жеке бағалармен жұмыс: «Қоржынды сәндіміз» Мақсаты: Қазақтың үй бұйымы – қоржынмен таныстыру, қоржын туралы білімдерін одан әрі жетілдіру. Эстетикалық талғамдарын дамыту, тиынақтылық пен ұқыптылыққа тәрбиелеу. Сурет салу Шығармашылық іс-арекет, бейнелеу іс-арекеті Алинур, Рамазан | Жеке бағалармен жұмыс: «Отбасының күзгі еңбегі» Мақсаты: Отбасымен бірге күзгі еңбекке баулу. Суреттер бойынша әңгімелеу. Сөздік қорларын дамыту. Сөйлеуді дамыту Қарым- қатынас іс –ерекеті Аяла, Айгерім | Жеке бағалармен жұмыс: Инжудің құрастыруға деген қызығушылығын арттыру. Құрастыру Шығармашылық іс-арекет, бейнелеу іс-арекеті Беязат, Нұрсұлтан | Жеке бағалармен жұмыс: Алияға қағамды дұрыс ұстауға үйрету. Қоршаған ортамен танысу Қарым- қатынас іс –ерекеті, танымдық іс-ерекет, зерттеу іс-арекеті | Жеке бағалармен жұмыс: «Автобус» Мақсаты: Автобус туралы білімдерін одан әрі жетілдіру. Эстетикалық талғамдарын дамыту, тиынақтылық пен ұқыптылыққа тәрбиелеу. Сурет салу Шығармашылық іс-арекет, бейнелеу іс-арекеті Айлин, Айбек |

| | | | | | |
|---|---|---|---|--|---|
| <p>Бағалардың дербес әрекеті (аз қимылды, үстел үсті ойындары, бейнелеу әрекеті, кітап-тарды қарау және басқалар)</p> | <p>Қимылды ойын «Қояндар мен аңшылар». Мәсәтаты: қуушыдан қашып құтылуларын, тез жүкіре білулерін дамыту. Жаттығу ойыны Қозғалыстарын дамыту Мәсәтаты: лақтырған затты нысанға түсіруге жаттығу. Халық болжамы: Жыл құстары тобымен келсе, көктем бірден болып, жаз ерте шығалды.</p> | <p>Қимылды ойын: Дөппен ойын. Мәсәтаты: координацияларын дамыту. Жаттығу ойыны Дөппен жаттығу. Мәсәтаты: дөпті жоғары лақтырып, екі қолмен қағып алуға жаттықтыру. Мақал-мәтел: -Орман ел дәулеті, жер сәулеті. -Аялдамасан ағаш та, аспандап өлес.</p> | <p>Қимылды ойын «Аяғыңды сулама» Мәсәтаты: —Кедергіден секіріп өте білу және пашыранқы жүкіре білу дәулыларын бекіту. Жаттығу ойыны. Қозғалыстарын дамыту Мәсәтаты: қозғалыс уақытында өздерін сақтандыра білуге оқыту. Халық болжамы: Мұз сүңгі ұзын және жиі болса, көктем ұзақ, ас мол болады.</p> | <p>Қимылды ойын «Күн мен түн». Мәсәтаты:күн мен түннің айырмашылығы жайлы білімдерін тиянақтау, белгі бойынша әрекет етуге баулу. Жаттығу ойыны Орында ұзындыққа секіру. Мәсәтаты:секіре білулерін, күштері мен көз өлшемдерін дамыту. Мақал-мәтел: Сәуір болса күн күркірер, Күн күркіресе, көк дүркірер, Сәуірдегі жауын-сауып тұрған сауын.</p> | <p>Қимылды ойын «Күн мен түн». Мәсәтаты:күн мен түннің айырмашылығы жайлы білімдерін тиянақтау, берілген белгі бойынша әрекет етуге баулу. Жаттығу ойыны Орында тұрып ұзындыққа секіру. Мәсәтаты:секіре білулерін, күштері мен көз өлшемдерін дамыту. Мақал-мәтел: Сәуір болса күн күркірер, Күн күркіресе, көк дүркірер, Сәуірдегі жауын-сауып тұрған сауын.</p> |
| <p>Бағалардың үйге қайтуы</p> | <p>Ата –аналарға кеңес Егер Сіздің баланыз көпшіл, өз-жақындырыңыз бен бірге бөтен адамдарды жатырқамаса, ойын кезінде өздігімен ойнай</p> | <p>Ата –аналарға кеңес Егер Сіздің баланыз көпшіл, өз-жақындырыңыз бен бірге бөтен адамдарды</p> | <p>Ата –аналарға кеңес - Үйдің жатқанда баланың өзіне - өзі қызмет етудің алғы шарттарына үйрете беріңіз: жауын, қолын сүрту, шешіну, өз</p> | <p>Ата –аналарға кеңес Егер Сіздің баланыз көпшіл, өз-жақындырыңыз бен бірге бөтен адамдарды жатырқамаса, ойын кезінде өздігімен ойнай</p> | <p>Ата –аналарға кеңес - бааламен жағымды эмоционалды жағдайлар жасау қажет, ол көбіне</p> |

| | | | | | |
|--|--|--|--|--|---|
| | <p>Білісе, мінезі ашық, өз құрдастарымен мейрімді болса мектепке келген күннен бастап – ақ үйреніп кететіне сеніңіз.</p> | <p>Жатырқамаса, ойын кезінде өздігімен ойнай білісе, мінезі ашық, өз құрдастарымен мейрімді болса мектепке келген күннен бастап – ақ үйреніп кететіне сеніңіз.</p> | <p>Бетімен тамақтану, тамақ ішкенде қасықты пайдалану, горшокка сурану. Киімдері міндетті түрде өзіне ынғайлы болуы шарт: шалбар не болмаса шорты замансыз, белдеушесіз.</p> | <p>Білісе, мінезі ашық, өз құрдастарымен мейрімді болса мектепке келген күннен бастап – ақ үйреніп кететіне сеніңіз.</p> | <p>ата – ана жағынан болуы қажет, мектеп туралы, оның өзіне керектігін түсіндіріп бағанызды сүйіп, аймалап, жиі оған өз мейірімінзді көрсетіңіз. Баланыздың көзінше мектеп туралы өзінзді толғандыратын мәселені айтудан аулақ болыңыз.</p> |
|--|--|--|--|--|---|

Тәрбиелеу-білім беру процесінің циклограммасы

Білім беру ұйымы: №2 Қарауылкелді орта мектебі
Мектепалды даярлық 0 «а» сыныбы

Бағалардың жасы 5 жас
Жоспардың құрылу кезеңі Ш-апта 27 – 31 наурыз 2022-2023 оқу жылы

| Күн тәртібі | Дүйсенбі | Сейсенбі | Сәрсенбі | Бейсенбі | Жұма |
|--|---|--|---|---|---|
| Бағаларды қабылдау | Бағаларды көтеріңкі көңіл-күймен қарсы алу. Бағалар үшін жайлы жағдай жасау. Бағаларға тәрбиешінің толық аты - жөнін атап сәлемдесуді үйрету. Бағанын бүгінгі көңіл күйі, оны не қызықтыратынын туралы сұрау, бағаны жеке пікірін білдіруге тарту, бүгінгі ауа райы туралы бағалардың ойын білу | | | | |
| Ата-аналармен немесе бағанын басқа заңды өкілдерімен кенес, әңгімелесу | Ата-аналармен әңгіме: Бағалардың тазалығы жөнінде кенес беру | Ата-аналармен әңгіме: Ата-аналарға бағаларын ертеңгілік жаттығуға үлгеріп алып келулерін ескерту. | Ата-аналармен әңгіме: Бағалардың жетістік пен дәрежесі үшін емес, сол қалпында сөзсіз қабылдап жақсы көретінін сізді сездіріңіз. | Ата-аналармен әңгіме: Ата-аналарға бағаларды тамақтарын тауысып жеуге үйретулерін ескерту. | Ата-аналарға бағаларды тамақтарын тауысып жеуге үйретулерін ескерту |
| Бағалардың дербес әрекеті (аз қимылды ойындар, үстел үсті ойындары, бейнелеу іс-әрекеті, кітаптарды қарау және басқалар) | Айналаудағы дыбыстар. Дыбыс дыбыстарын естіп қабылдау, оларды сөздер ішінен бөлу және сөзсіз жеке айту. Сөздігі дыбыстарды, олардың түрлерін (дауысты, дауыссыз) ажыратып, дұрыс дыбыстау. | Диагностикалық ойын «Бұл не? Кімге керек?» Мақсаты: Бағабакша қызметкерлері мен қажет құралдарымен таныстыру. | «Әдемі үйшік» Мақсаты: Бағалар өз еріктерімен үйшікті құрастыра алады. | Нан туралы тақпақ Нан қиқымын шаппандар, Жерде жатса баспандар Теріп алып, қастерлеп Торғайларға тастаңдар! | Үстел –үсті ойыны: «Менің бағабакшам» Мақсаты: Түрлі-түсті аташтар көмегімен бағабакшасын құрастыру. |

Ертенгілік жаттығу

Таңғы жаттығу кешені № 9

| | | | | | |
|--|---|--|---|---|---|
| <p>Ұйымдастырылған іс-әрекетке дайындық (бұдан әрі-ҰІӘ)</p> | <p>«Кім паншан» Мақсаты : Балалар топтасып ойнай алады</p> | <p>«Тәрбиеші апайлар» тақпатын мәнсерлеп оқу. Мақсаты: Тақпатын қайталай отырып апайларын жақсы көре алады.</p> | <p>Тіл ұстарту жаттығулары «Тенин тап» Мақсаты:Балалар екі бірдей заттарды таба алады.</p> | <p>«Дүкенші» Мақсаты: Балалар мағынасын түсініп топтасып ойнауды түсінеді.</p> | <p>«Не артық» Мақсаты: Суретте көрсетілген артық суретті алып тастап, дәрігерге керекті заттардың суретін қоя алады.</p> |
|--|---|--|---|---|---|

1 - ұйымдастырылған іс-әрекет

| <p>Мектепке дейінгі ұйым кестесі бойынша ҰІӘ</p> | <p>Сөйлеуді дамыту Міндеті Интонациясы бойынша сөйлемдерді (хабарлы, сұраулы, лепті) ажыратып, сөйлегенде қолдана білуді дамыту Мақсаты : Көркем шығармаларды сахналауға үйрету</p> | <p>Сауат ашу негіздері Міндеті: Дыбыстық сызба бойынша жұмыс жасату арқылы дыбыстық талдау дағдыларын дамыту Мақсаты сызба бойынша сөйлем құрау бойынша алған білімдерін бекіту.</p> | <p>Сауат ашу негіздері Міндеті Сәйкестендіре білуге, бұрынға бөлуге, дыбыстардың түрлерін есте сақтауға жаттығулар жасату арқылы сөздік қорларын жана сөздермен толықтыру Мақсаты сызба бойынша сөйлем құрау бойынша алған білімдерін бекіту.</p> | <p>Сауат ашу негіздері Міндеті Үйренгендерін қайталау, пысықтау Мақсаты Дыбыстық сызбаны өз суретімен сәйкестендіруге арналған тапсырма арқылы дыбыс туралы білімдерін бекіту.</p> | <p>Көркем әлебиет Міндеті: - Айналасында болып жатқан оқиғаларға өзінің көзқарасын білдіруге құлшынысын дамыту Мақсаты: ауыз әлебиеті шығармалары негізінде салт-дәстүр туралы түсінік беру.</p> |
|---|---|---|--|---|---|
| | <p>Педагог күшік пен мысықтың үлгі суреттерін іліп қояды. –Балалар, сендер ненің суретін көріп отырсыңдар? –Күшіктің анасын қалай атаймыз? –«Ит» деген сөз неше буынан тұрады? –Балалар, дауысты дыбыс жеке бір буынды құрайды.</p> | <p>«Кәне, тауып көр» дидактикалық</p> | <p>«Сөйлем құрай</p> | <p>«Дыбыстың сөз ішіндегі орнын тап» дидактикалық жаттығуы Педагог сағат, асық, қас сөздерінің сызбасын тақтара іліп, с дыбысының орнын табуды</p> | <p>Суретте не бейнеленген? Досыңмен сурет бойынша рөлдік диалог құр. 2. Наурыз күні айтылатын тілекті жаттап ал. Ақ мол болсын!</p> |

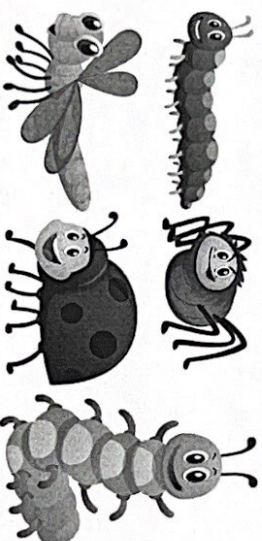
| | | | | | |
|--|--|---|---|--|--|
| | <p>–Ал мысыктын баласын «маргау» деп айтамыз? –Энді осы күшік пен мысыкка ат койындаршы. –«Актоө» пен «мамык» сөздөрү неше буыннан тұрады? –Қазір «Күшік пен Мысык» ертегісін мәнерлеп оқып беремін. «Күшік пен Мысык» Қарны ашқан Күшік, тауда қантып жүріп Қасқырға кездеседі.</p> | <p>ойыны – Балалар мен сендерге сөз, буын, дыбыстарды айтамын, сендер алдарындағы сызбадан мен не айтсам соны дыбыс па, сөз ба, буын ба анықтап сызбасын көтересіңдер. Педагог алдын ала балаларға дыбыс, сөз, буын сызбаларының үлгілері сызылған карточкалар таратып береді. Мысалы: [р], -ба-, аккала, ар-, ор-, ка-, [е], [т], [к], та-, ен-, ар-, алма, сабак, жаңа, дә-, мы-, мон-, [г], [ш], сөз, көз, бала, жа-, үс-, ші-, то-, ки-, [з],</p> | <p>аламын» дидактикалық ойыны Көрнекілігі: «Балабақшада», «Мектеп», «Жазғы орманда», «Дүкенде» тақырыптарындағы мазмунды суреттер. Педагог балаларға суретті көрсетіп, жай сөйлемді құрап айтады, мысалы: Әсем келе жатыр. Балалар сөйлемді қайталап, бір-екі сөзді қосып айтады, мысалы: Әсем балабақшаға келе жатыр. Келесі бала тағы бір-екі сөйлемді қосалды. Әсем балабақшаға анасымен келе жатыр. Кім ең үлкен сөйлемді құрап айтса, жеңімпаз болады</p> | <p>тапсыралды. Тақтаға бір баланы шығаралды. Балалар орнында жұмыс жасайды, егер дыбыс сөздің басында болса, басында тұрған төртбұрышты, егер ортасында болса, ортасындағы төртбұрышты, ал соңында болса, соңында тұрған төртбұрышты бояйды.</p> | <p>Қайда барсаң, жол болсын! Ақ мол болсын! – сүт, айран мол, тоқпшылық болсын деген мағынада. Қайда барсаң, жол болсын! – жолаушыға ақ жол тілеу. 3. Наурызкөжеге қосылмайтын нәрсені қоршап сыз.</p> |
| <p>–Ей, күшік, мен сені жеймін, – дейді Қасқыр. –Кой, жеме, мені әуелі тойдыр, сонан соң жейсің, – дейді Күшік. –Жарайды, жүр, соңымнан қалмай жүре бер, – дейді Қасқыр. Екеуі бір топ Сивырды көреді.</p> | <p>Қасқыр: –Энді маған қара, – деп бір Бұзаудың таманына жабысып өлтіріп, Күшікті де</p> | | | | |

| | | | | | |
|--|--|--|--|--|--|
| | <p>тойғызатды, өзі де тойды.</p> <p>–Күшік, енді сені жемеймін. Сау бол! – деп кетіп қалды. Іші пысқан Күшік Мысыққа кездеседі.</p> <p>–Мысық, мен сені жеймін, – дейді.</p> <p>–Мені тойдыр, күшік.</p> <p>–Жарайды, менімен бірге жүр, – дейді Күшік. Екеуі бір топ Түйені көреді.</p> <p>–Мысық, маған қара, құлағым, көзім, құйрығым қандай?</p> <p>–Көзің бозарып, құлағың салпынып, тілің сақтап тұр. Күшік:</p> <p>–Қара маған, не қылдарымды? – деп Түйенің тірселіне жабыса кетеді. Түйе как мандайлан бір тебеді. Күшік сол арада ұшып түседі.</p> <p>Сонда Мысық:</p> <p>–Әй, мақтаншақ, әліне қара, сен Қасқыр бола алмайсың, – дейді.</p> | <p>[и], са-, ша-, ет, елік, білезік, күнбағыс, ұр-, ын-, лек-, діз-, тик-, қыш-, дол, қол, бол, сал, мал, тау, қы-, тық-, ем-, ек-, іс-, -діз.</p> | | | |
|--|--|--|--|--|--|

Ойын – жаттығу: «Жәндіктердің қимылын жасайық»



Үзіліс:



Құрылымдалған ойын:


Тақырыбы: «Жәндікте неше аяқ бар»


Мақсаты: Балалардың көру қабілеті арқылы байқампаздығы дамиды.

Шарты: Тәрбиеші балаларға бірнеше суреттер таратып береді. Бұл суреттерде әр түрлі жәндіктер. Балалардың міндеті осы жәндіктердің неше аяғы бар екенін анықтау.

Күтілетін нәтиже: Балалар жәндіктердің аяқтарын санайды. (4Қ. Сыни ойлау)

2 - ұйымдастырылған іс-әрекет

| | | | | | |
|--|--|--|---|---|---|
| | <p>Қоршаған орта Міндеті: - Қазақстан Республикасының бас қаласы – Астана ерекшеліктері туралы ұғымдарын байыту Мақсаты өз Отанының, жерінің, сол жерде тұратын адамдар үшін қымбат екенін түсінеді Педагог С. Оспановтың өлеңін оқиды. Жап-жасыл ағашы, Қып-қызыл алмасы. Ақ басты тауы бар – Алматы қаласы. –Өлеңде қандай қала туралы айтылған? –Алматы қаласы туралы айтылған. Алматы қаласының символы не? – Алма.</p> | <p>Математика негіздері Міндеті: Заттардың массасын өлшеу туралы ұғымды қалыптастыру Мақсаты заттардың массасын өлшеу туралы ұғымды қалыптастыру. Заттардың айырмашылықтары пішіні және түсімен ғана шектелмейді, олардың салмағы да әртүрлі. Кейбір заттар ауыр, кейбір заттар жеңіл болады. Педагог ізденіс мақсатын ұсынады. Заттың сыртық түрі бойынша қайсысы ауыр, қайсысы жеңіл екенін анықтауға бола ма? Салмақты қалай дәл анықтауға болады? Тақылдау барысында таразыны пайдалану керек деген қорытынды жасалады. Салыстыруға арналған</p> | <p>Математика негіздері Міндеті Салмағына қарай заттарды салыстыруға үйрету, таразыда жатқан ауыр затты анықтауға үйрету; Мақсаты: заттардың массасын өлшеу туралы ұғымды қалыптастыру. Кішкентай текпеші бар табақшаға тағы бір кіші текпеш салу керек. Балалар, табақшаларды тенеңсіру үшін біздер не істедік? Кішкентай текпеш қостық. Суретті қарауды сұрайды. Таразылар неге төмен түскен? </p> | <p>Математика негіздері Міндеті: Таразыны тенеңсіру үшін «тағы зат (заттар) салу керек немесе таразы табақшасынан заттарды алу керек» деген ұғыммен таныстыру Мақсаты заттардың массасын өлшеу туралы ұғымды қалыптастыру. 1-тапсырманы орындауды ұсынады. Әртүрлі таразыға қараньыздар! Таразы тең болу үшін не істеу керек екенін айттыңыз? (Сол жақтағы табақшаға және оң жақтағы табақшаға салмақтары бірдей заттарды, салмақтары мен саны бірдей заттарды салғанды, заттардың салмағы тенеңсетіндей, бір табақшаға ауыр затты, екінші</p> | <p>Қоршаған орта Міндеті: - Қазақстанның өсім табиғаты, көрнекі жерлері мен тарихи орындарының, мәдени мұрасының маньзылдылығын түсіну Мақсаты Туған өлкелерінің көрнекті жерлері, табиғаты, халқы немен айналысатынын аңгімелеу арқылы балалардың ауызекі сөйлеулерін дамыту Топтық жұмыс. Дидактикалық ойын: «Менің туған өлкем» Балалар бес топқа бөлінеді. Әр топ көшбасшысы үстелде теріс қарап жатқан суреттерді өздерінің қалауы бойынша тандап алады. (Үлкен сурет бейнеленген парақшалар, әр суреттің астында бес текшелер бар.) Педагог сандықшалдан екі кішкентай</p> |
|--|--|--|---|---|---|

| | | | | |
|---|---|--|--|--|
| <p>«Отан отбасынан басталады» дегенді қалай түсінуге болады? Педагогтің көмегімен мақалдың мағынасы ашылды: – Отан – біздің отбасымыз, үйіміз, балабақшамыз, туған жеріміздің табиғаты, ауылдымыз, қаламыз.</p> | <p>заттар: 2 ағаш текше – (біреуі кішкентай, екіншісі үлкен). Педагог таразының үлгісін көрсетіп, қалай өлшеу керектігін көрсетеді. Бір табакшаға үлкен текше, ал екіншісіне кішкентайын қояды. Үлкен текше салынған табакша төмен түскенін байқайды. Қандай қорытынды жасаймыз? Үлкен текше кішкентайға қарағанда ауырлау. Басқаша қалай айтуға болады? –Кішкентай текше үлкенге қарағанда жеңіл.</p> <p>Болжамдар ұсынып, заттарды қолға алып, қайсысы ауыр, қайсысы жеңіл екенін анықтайды. Екі табакшаны теңестіру үшін не істейміз? Балалар сұхбатқа қатысады.</p> |  <p>Балалар суреттерді қарайды, сұрақтарға жауап береді. Бір табакшада заттар көбірек, сондықтан табакша төмен түскен. Сонғы сурет жөнінде не айтуға болады? Сонғы суретте заттар екі-екіден, олар тең. Жоғарғы суреттегі заттарды теңестіру үшін не істеу керек? Балалар ойланады, талқылайды, заттар қосу керек, немесе артығын алып тастау керек деп қорытынды жасайды. Жоғарғы суреттегі сол жақ табакшадан бір</p> | <p>табакшаға жеңіл бірнеше затты саламыз. Педагог топта 2-тапсырманы орындауды ұсынады. Тепе-тең таразылардың суретін қоршап сызады. Өз таңдауын түсіндіреді. Балалар суреттерді қарап, сұрақтарға жауап береді. Табакшалары тең он жақ жоғарғы қатардағы суретті анықтайды. Тапсырмаларды орындайды, одан кейін бір-бірін тексеріп, біргесіп талқылайды</p> | <p>суреттен шығарады, қай топтың суретіне сәйкес келеді, балалар алып, бос текшені жабады, қай топтың текшесі бірінші жабылады, сол топ жеңген болып саналады. Үлкен паракшадая суретте В. Момышұлының; кішкентай паракшадая суреттерде Хиуаз Доспанова, Мәлік Ғабдуллин, Қабанбай батыр, Абылайханның; Үлкен паракшадая суреттерде ұлттық жипаз – сандықтың; кішкентай паракшадая суреттерде қоржын, кебеже, ағаш ожау, астаудың; Үлкен паракшадая суретте музыкалық аспап – кобыздың; кішкентай паракшадая суреттерде домбыра,</p> |
|---|---|--|--|--|

| | | | | |
|--|--|--|--|---|
| | | <p>Балаһар ойланады, талкылап, қорытындыға келеді</p> | <p>алманы алып тастау керек, немесе он жак табақшаға бір алма қосу керек</p> | <p>тайтуяқ, сыбызғы, дауылпаздың: үлкен парақшадағы суретте акбөкеннің, кішкентай парақшадағы суреттерде арқар, елік, марал, таутөкенің: үлкен парақшадағы суретте Зайсан көлінің, кішкентай парақшадағы суреттерде Алакөл, Көлсай, Балқаш, Жасыбай көлдері бейнеленген</p> |
| <p>Үзіліс:</p> | | | | |
| <p>Ойын- жаттығу: «Мөлдір су» Сылдырлайды мөлдір су, Мөлдір суға қолыңды жу. Жуынсансан сен ардайым, Таза бетің, маңдайың. Ойын– жаттығу: «Жәндіктердің қимылың жасайық» 3.«Тасбақа» Тасбақаға қарандаршы, Тас жейдесін киіп ап. Тауға мінді, суға жүзді, Балықтарды ұстады.</p> | <p>Сюжеті-рөлдік ойын Такырыбы :«Тенізілгер. Балық аулаушылар Су асты қайығы» Мақсаты : Оқушыларда ойында логикалық жүйелілікте бірнеше арекеттерді қалыптастыру, ойын жағдайына кіру, ойынның сюжеті мен рөлі негізінде аяғына дейін ойнау. Балаһарда жағымды қарым – қатынас дағдыларын қалыптастыру және топта мейрімді қатынасты қалыптастыру.</p> | <p>Сюжеті-рөлдік ойын Такырыбы : «Хайуанбақ » Мақсаты: Ойын сюжетіне байланысты бірнеше топшаларға бөлініп, ойын аяқталған соң бір ұжымға жинала білу дағдысын қалыптастыру . Хайуанбақ жұмыскерлерінің енбөктерін ,негізгі мамандықтарды түсініп: хайуанбақ директоры , мал дәрігері , жол сілтеуші ,асхана жұмыскерлері , топжорықшы аңдарға қызмет етудің негізгі жұмысымен таныстыру . Жағдаят: Хауанбаққа билет алу; Хайуанбақ жоспаарымен танысу, жол жүру көлігін тандау ; Хауанбаққа топ жорық, жануарларды тамақтандыруды қалағалау, жинастыру; Дем алыс аланы. Орман тұрғындары сырқатанып қалды</p> | | |

Дәмді татам ішіп алып,
 Карнын ол тойдырды.
 Енді қайда барады,
 Жага қалып, демалды.
 (Саусақтарын жұдырыққа түйіп
 алып, тасбақата еліктеу.)
 Саусақтарды үстел үстінде жүргізу,
 Басбармақпен органты саусақтарды
 ұштастыру. Саусақтарды қайтадан
 жұдырыққа түю).



Жағдаят: Кеме құрылымы, теңіз
 асты қайыңғы. Жүзуге дайындық,
 маршрутты таңдау, жүзу, рөлдік іс-
 әрекеттерді жасау,кемені жөндеу,
 сүнуіңнің жұмысы,
 Кемедегі жағалдың көтерілуі,
 портқа орау.
 Май шабақты табу.
 Май шабақты аулау, балық кетеді,
 кемедегі тесілген жер.
 Жана зәкір суға түседі, теңізде
 өрт.Көмек келеді
 Тәрбиешінің іс-әрекеті: Капитан
 рөлінде кемені жүргізеді,
 басқаларға команда береді,
 маршруттық қатас береді, басқа
 кемелермен байланысқа шығады.
 Дүрбі арқылы балықтардың бір үйір
 топтарын көру,зәкір салалды,
 Балықшыларға пермен салалды.
 Бағалардың іс-әректі: Кеме
 құрайды, матростар дінгекте ілініп
 тұрады, қаранғы жерге қарайды;
 көпірде тұрады; шлюпкашы
 дінгектің дұрыс салынуын
 тексереді;
 Борсық матростарға команда береді,
 жұмысты қалай атқаратынын
 бақылайды.
 Сүнуіңдер судың түбін қарайды,
 зәкір іздейді, қраншылар кемені
 жүкінен толтырады. Механик
 көмірдің жанып кеткенін айтады.

.Дәрігер Айболитқа хат жолдау, дәрігер Айболтын жолындағы
 келергілер,
 Андалдың сауығуы.
 Тәрбиешінің іс-әрекеті: Хайуанбақ директоры рөлінде андалға
 корек керектігін,қамауды жөндеп,маг дәрігерін шақыруды ескереді,
 Бағаларға дәрі-дәрмек жинап дәрігер Айболитқа хат жазуға
 көмектеседі
 Бағалардың іс-әректі: хайуанбақ бойынша топжорық жүргізіп
 хайуанатар жайында әңгімелейді . Күзетші қамауларды
 тексеріп,келушілерге андалға корек беруге болмайтындығын
 ескереді .хайуанбақты күзетеді
 Жұмыскерлер жұмыс күнінің аяғында андармен мейірімді
 сөйлесіп,дәрумендер береді .Кассир билеттер мен жол сілтемегерді
 сатып хайуанбақта жана андал пайда болғанын ескереді
 Дәрігер Айболит андал жанбырдан кейін сырқатанып қалғанын
 естіп көмекке келеді,жолда келергілер кездеседі жанбырдан сон көл
 тасыпты ,айналып кліп көмек көрсетеді..Андар суығады .

