

	<p>Дәрігер адамдарды емдейді және жүзу кезіндегі жаракаттандырғандарды. Балықшылар: торды бұрайды, теңізге лақтырады, балық аулайды, жәшікке сорттарымен орналастырады. Механик машина жұмыстарын тексереді. Адамдар билет сатып алады, кемеге отырады, транспорттық мекемедегі тыныштықты сақтайды. Адамдарға тамақты қалай дайындайды.</p>	
--	--	--

3 - ұйымдастырылған іс-әрекет

<p>Қазақ тілі Міндеті: -- Сұрақтарды дұрыс қоюға, оған қысқа және толық нақты жауап беруге баулу Мақсаты дене мүшелерінің атқаратын қызметін айта алуға үйрету..</p>	<p>Қазақ тілі Міндеті - -Сөздерді жіктеп, тәуелдеп, сөйлегенде қолдана білуді жетілдіру Мақсаты заттың атын, қимылын білдіретін сөздердің мағынасын түсіну және ауызекі тілде қолдануды дағдыландыру.</p>	<p>Сөйлеуді дамыту Міндеті: Интонациясы бойынша сөйлемдерді (хабарлы, сұраулы, лепті) ажыратып, сөйлегенде қолдана білуді дамыту Мақсаты Көркем шығармаларды сахналауға үйрету</p>	<p>Көркем әлебиет Міндеті: -Айналасында болып жатқан оқиғаларға өзінің көзқарасын білдіруге құлшынысын дамыту Мақсаты ауыз әлебиеті шығармалары негізінде салт-дәстүр туралы түсінік беру.</p>	<p>Шығармашылық бейнелеу әрекеті Міндеті: -Ою-өрнек элементтерін дұрыс орналастыра білуге үйрету, сурет салу іс-әрекеті арқылы бас кімдерді әшекейлеу -- Мүсінгеудің әртүрлі әдістерін қолдану: құрылымдық (жеке бөліктерден) және мүсіндік -Жапсырудың түрлі әдістері (симметриялы, сынарлы симметриялы, сұлбалы) мен</p>
<p>Дидактикалық ойын: «Не көріп тұрсың?» – Қуыршақтың дене мүшелерін атаймыз.</p>	<p>«Тазалық – денсаулық кепілі» мақалын бағаларға түсіндіру. Біздің денсаулығымыз мықты болу үшін тазалықты сақтауымыз</p>	<p>Педагог сұрақ қою арқылы ертегі мазмұнын сұрайды. –Бағалар, ертегі сендерге ұнады ма? –Ертегі кейіпкерлерін атап беріңдерші.</p>		

<p>Мынау – басы. Мынау – қолы. Мынау – аяғы. Бұлар – дене мүшелері. Жаңа сөздермен таныстыру. – Көз көру үшін керек. – Көз не үшін керек? – Көз көру үшін керек. – Құлақ не үшін керек? – Құлақ есту үшін керек. – Мұрын дем алу үшін керек. – Мұрын не үшін керек? – Мұрын дем алу үшін керек. – Қол ұстау үшін керек. – Қол не үшін керек? – Қол ұстау үшін керек. – Қол жазу үшін керек. – Қол не үшін керек?</p>	<p>керек. Жаңа сөздермен таныстыру. – Тазалық сақтауға сабын, жөке, сүлгі, тарак қолданамыз. – Мынау – сабын. – Мынау не? – Мынау – сабын. – Сабынмен қолымызды тазалап жуамыз. – Сабынмен не істейміз? – Сабынмен қолымызды тазалап жуамыз. – Мынау – жөке. – Мынау не? – Мынау – жөке. – Жөкемен дене мүшелерімізді жуамыз. – Жөкемен не істейміз? – Жөкемен дене мүшелерімізді жуамыз. – Мынау – сүлгі Мынау не? – Мынау – сүлгі. – Сүлгімен денемізді сүртеміз. – Сүлгімен не істейміз? – Сүлгімен денемізді сүртеміз.</p>	<p>–Күшік келе жатып неге жолығалды? –Қасқыр не дейді? –Күшік не дейді? –Екеуі келе жатып нелерді көреді? –Қасқыр нені жейді? –Тойған Қасқыр Күшікке не дейді? –Іні пысқан Күшік неге жолығалды? –Мысыққа не дейді? –Мысық не дейді? –Күшік жолда нелерді көреді? –Түйеге күшіктің шамасы келе ме? –Міне, балалар әліп білмеген әлек деген осыдан қалған екен. –Енді осы ертегіні рөлдерге бөліп сахналайық (атрибуттарын кигізу).</p>	<p>Бүгін автор Серік Нұрғаманның «Наурызкөже» әңгімесімен танысамыз. Әңгіме – әлеби жанрдың бір түрі екенін естеріне түсіру. Әңгіменің басқа жанрлардан ерекшелігі – оқиғаны қысқа баяндайды. Педagog әңгімені мәнерлеп оқып, мазмұнын айттып береді</p> <p>Әңгіме мазмұны бойынша сұрақтар: – Әңгіме ұнады ма? – Әңгіме не туралы? – Әңгіме қалай аталады? – Нартай әжелден нені сұрады? – Әжесі Нартайға не делі? – Әжесі наурызкөжеге қандай тағамдар қосты? – Әжесі наурызкөжеге қандай дәндерді қосты?</p>	<p>тәсілдерін (тура, қисық кино, ою, флористика элементтерін және т.б.) қолдану, түрлі материалдардан (қағаз, мата, табиғи материалдар) жаспыру -- Қағаздан құрастыру. Қағаз цилиндрлерден қазак халқының ұлттық бас киімдерін (тақия, сәукеле, кимешек және т.б.) және ыдыстардың құрастыру, оларды жіпшен, ою-өрнектермен және т.б. безендіру Мақсаты сәукеленің суретін салу, мүсіндеу, жаспыру, құрастыру Топтық жұмыс</p>
--	--	--	---	--

	<ul style="list-style-type: none"> – Қол жазу үшін керек. – Қол сурет салу үшін керек. – Қол не үшін керек? – Қол сурет салу үшін керек. – Аяқ жүру үшін керек. – Аяқ не үшін керек? – Аяқ жүру үшін керек. – Аяқ жүтіру үшін керек. – Аяқ не үшін керек? – Аяқ жүтіру үшін керек. – Көз, құлақ, мұрын, қол – бұлар сезім мүшелері. 	<ul style="list-style-type: none"> – Мынау – тарак. – Мынау не? – Мынау – тарак. – Тарақпен шашымызды тараймыз. – Тарақпен не істейміз? – Тарақпен шашымызды тараймыз 			
<p>Үзіліс:</p>					



Саусақтарға арналған гимнастикалық жаттығулар:

Қысқыштармен ойналатын ойын

Ойын шарты: Түрлі-түсті қатты қағаздардан дөңгелектер жасап, сондай түсті қысқыштарды қыстырса, түлдер пайда болады. Ол бағанның ұсақ моторикасын дамытады, ақыл-ойының, тілдің дамуына зор ықпал етеді.

«Жанғақтармен ойын»

Ойын шарты: бағалардың әрқайсысына жанғақтар таратылады. Жанғақты алақанның арасына салып, айналдыру. Бұл ойында бағалардың қолдары жаттықтырып, сөйлеу тілі мен ойлау қабілеттері дамиды.



Ойын: «Тығылыспақ»

Мақсаты: кеністікті бағдарлауға дағдыландыру, сөздік қорларын молайту
Жасы: 5-6 жас аралығы
Қажетті заттар:

Ойын барысы: барлық бағалар екі топқа бөлініп, топ басшылары тағайындалады. Санамақ арқылы қай топтың жасырыннып, қай топтың іздеітіні анықталады. Ойынға «қала», яғни барлық ойыншылар жиналатын жер (ағаш, жар, есік, т.с.с.) таңдалынады. Жасырынатын топты топ басшылары жасырып, өзі қайтадан бұрынғы орнына оралады да, қарсылас топтың қай бағытта қозғалғанын «біз қазір(қай жер екенін)» айтып отырады. Ал жасырынған топ болса осы көмекті пайдалана отырып, жасырынған жерде отырады, ыңғайлы сөт тұанда «қаланы» жаулап алады. Егер іздеушілер жасырынуды топтың бір қатысушысын байқап қалса, онда оның аты мен жасырынған жерін дауыстап айтады да, барлығы «қалаға» қарай жүгіреді. «Қалаға» бірінші жеткен топқа ұнай беріледі. Жасырынған топ мүшелері іздеуші топ өздерін таппастан бұрын «қалаға» бірінші жетіп, ұнай ала алады.

4 - ұйымдастырылған іс-әрекет

<p>Дене шынықтыру Міндеті: - Бір аяқпен және қос аяқпен құрсаудан құрсауға секіру (арақашықтықтың 40 сантиметр),</p>	<p>Музыка Міндеті: - Мазмұнды музыкалық ойындарда қимылдардың сипатын беруге баулу Мақсаты Мазмұнды музыкалық ойындарда қимылдардың сипатын</p>	<p>Дене шынықтыру Міндеті: Ұзын және қысқа секіріпшіген секіру, он және сол аяқты алмастыра отырып, арқаннан, сызықтан секіру, тұрған орнында</p>	<p>Дене шынықтыру Міндеті: - Быіктіктен секіру, 20 сантиметр дейінгі быіктіктікке секіру. Мақсаты Түрлі жағдайларда бағалардың білім-</p>	<p>Музыка Міндеті - Сезіммен, ырғақтық бейнесін сақтай отырып, сөздерді анық және фразалар</p>
---	--	--	--	---

<p>Максаты Көлбеу тақтайға жүгіріп шығу, түсу, биіктері салмақ түсіру, тірелу нүктесінде тепе-теңдік сақтауға дағдыландыру. Тік нысанға зағтарды лақтырып, тура ортасына тигізу</p>	<p>«Ептілікке жаттығамыз!» Ұзын орындықпен жүру (ені – 25 см, биіктігі – 30 см), жүріп келіп орта тұсында айналадағылардан өтіп кету. Тепе-теңдік сақтап ұзын орындықпен жүріп, жаттығулар орындау. Орта тұсында құрсаудан-құрсауға өтіп, модудьден айналып, жүгіріп қайтып келеді. Құрсаудан өткенде Басы мен аяғын тигізбей жұмыр жиналуға тырысады.</p>	<p>беруге баулу</p> <p>Музыка тыңдау: «Қараторғай» (Ақан сері, өңд. Б. Ерзақович) Ән айту: «Көктем» (Д. Гусинцев) «Домбыра сазы» (И. Нүсіпбаев) Музыкалық-ырғақтық қимылдар: «Ленталармен жаттығу» (В. Моцарт) Билер: «Апағайым-ай» бии («Билеп үйренейік» жинағынан) Ойындар, хороводтар: «Балақан да алақан» (Ө. Байділдаев) Музыкалық аспапта ойнау: «Латыш полькасы» (М. Раухвергер)</p>	<p>айнанып секіру</p> <p>Максаты Көлбеу тақтайға жүгіріп шығу, түсу, биіктері салмақ түсіру, тірелу нүктесінде тепе-теңдік сақтауға дағдыландыру. Тік нысанға зағтарды лақтырып, тура ортасына тигізу</p> <p>«Мергендер», «Таяқтастау» (нысанға дәл тигізу). 3 метр қашықтықтан тік нысанға дорбаларды ату. Бастапқы қалыпқа келу. Кішкентай дорбаларды қолды жоғары алға сермене лақтырады. Нысананың дәл ортасына тигізуге тырысады. Алдымен оң қолмен, сосын сол қолмен орындайды</p>	<p>біліктерін саналы пайдалана алуына ықпал ету</p> <p>Ен епті аншы кім екен?» Аяқтарын саннан 90°-қа жоғары көтеріп таяқшалардан тепе-теңдікті сақтап жүріп өтеді. Таяқшаларды оңынан-солынан айналып жүгіріп өтеді. Таяқшаларды баспай, бірақ жақын жүгіруге тырысады</p>	<p>арасында дұрыс тыныс алып әңлерді айту</p> <p>Максаты Мазмұнды музыкалық ойындарда қимылдардың сипатын беруге баулу</p> <p>Музыка тыңдау: «Қараторғай» (Ақан сері, өңд. Б. Ерзақович) Ән айту: «Көктем» (Д. Гусинцев) «Домбыра сазы» (И. Нүсіпбаев) Музыкалық-ырғақтық қимылдар: «Ленталармен жаттығу» (В. Моцарт) Билер: «Апағайым-ай» бии («Билеп үйренейік» жинағынан) Ойындар.</p>
--	--	---	---	---	---

					хороволтар: «Багажан да алакан» (Ө. Байділдаев) Музыкалық аспапта ойнау: «Латыш полькасы» (М. Раухвергер)
Серуенге дайындық	Кімдерді реттілікті сақтап дұрыс кінуге үйрету.	Кімдерді реттілікті сақтап дұрыс кінуге үйрету.	Кімдерді реттілікті сақтап дұрыс кінуге үйрету.	Кімдерді реттілікті сақтап дұрыс кінуге үйрету.	Кімдерді реттілікті сақтап дұрыс кінуге үйрету.
Серуен	Наурыз Серуен-Бақылау №6 Серуен бақылу: Қарды бақылау <i>Мақсаты:</i> — Табиғаттағы маусымдық өзгерістерге бақылауды жүргізуге үйрету — Өлі табиғаттағы (күн – қар) болатын өзара байланыстар туралы білімін тиянақтау <i>Бақылау барысы</i> <i>Коркем сөз «Бұл қай</i>	Наурыз Серуен-Бақылау №7 Серуен бақылу: Шырша ағашын бақылау <i>Мақсаты:</i> — Қаламызда өсетін ағаштармен таныстыруды жағнастыру;; — Шырша ағашын басқа ағаштармен салыстыру; — Ағаштардың көктемгі өзгерістері туралы білімдерін молайту. <i>Бақылау барысы</i> <i>Коркем сөз «Жасыл шырша» К. Әзірбаев</i>	Наурыз Серуен-Бақылау №8 Серуен бақылу: Су тамшыларын бақылау <i>Мақсаты:</i> —температураға байланысты су күйінің өзгеруі туралы білімдерін тиянақтау; — зерттеу қызметін өздігінен орындай білу дағдыларын жетілдіру. <i>Бақылау барысы</i>	Наурыз Серуен-Бақылау №9 Серуен бақылу: Күнді бақылау <i>Мақсаты:</i> күн <i>энергиясының адамдар, өсімдіктер және жануарлар өміріне әсері туралы білімдерін бекіту.</i> <i>Бақылау барысы</i> Тәрбиеші жұмбақтар жасырады: Үлкен алтын табақтан, Әлемге нұр таратқан. (күн) <i>Алауға оранып,</i>	Наурыз Серуен-Бақылау №9 Серуен бақылу: Күнді бақылау <i>Мақсаты:</i> күн <i>энергиясының адамдар, өсімдіктер және жануарлар өміріне әсері туралы білімдерін бекіту.</i> <i>Бақылау барысы</i> Тәрбиеші жұмбақтар жасырады:

<p>кезде болады?» Ш. Ахметов Ақ қар ерін, Су көбейіп, Сай-салаға асады. Бұршік ташын, Жатырақ ашап, Тұл. байшешек басады. Бөбектерім, айтыңдаршы, Бұл қай кезде болады? Балаларға сұрақтар *Қазір жылдың қай мезгілі? *Көктемде табиғатта қандай өзгерістер болады? *Аулада қар ерін жатқан әсер байқала ма?</p>	<p>Канша адам өлкенімен, Ескірмейтін асыл шырша. Алатаудың көктеммен, Доссың зой сен, жасыл шырша. Өзгермейсің қыс келсе де, Бояғыңды оңдырмайсың, Аяз шымыл, тістесе де, Жанырағыңды тоңдырмайсың. Балаларға сұрақтар: *Шырша ағашының басқа ағаштардан айырмашылығы неде? *Балалар шырша ағашын неге жақсы көреді? *Шырша ағашы туралы қандай жұмбақтар білесіңдер? Тарбиеші әңгімесі: Шырша ағашы адамға өте ұнамды, қуаныш сыйлайтын ағаш. Шыршаны ойыншықтармен бегендіріп, жана жылды қарсы аламыз. Өкінішке орай, біздің осындай қуаныштарымыздан</p>	<p>Көркем сөз. «Сүңгілер» А. Мендібай Күн сәулесін төкті кеп, Қар ла ери бастады. Шатырынан әр үйдің, Төмен қарап салбырап, Мұз сүңгілер аспалы, Пайда бола бастады. Тырс - тырс тамыш тамбылар, Тынымсыз жерге тамады. Қардың суы еріген, Сай қуалай ағалы. Балаларға сұрақтар ◆Мұз сүңгілер қай бетте ұзын болады – көленке бетте ме, әлде күн бетте ме? (күн бетте) ◆Неге? (күн бетте күн қатты қызырады да, сондықтан сүңгілер ұзын болады) ◆Аязды күндері сүңгілер өсе ме, әлде қысқара ма?</p>	<p>Көкке өрлеп шығады. Бір айналып оралып, Көкжиекке бұғады. (күн) Күн бйікке көтерілген сайын, күн жылы әрі ұзақ болады. Күннің жылғынан қар ериді, жер жылды. Шөптер өсе бастайды. Ағаштар бұршік жаралы. *Табиғатта тағы қандай өзгерістер болады? *Күн қай жақтан шығалы? *Қай жаққа бағалды? *Жарқырап тұрған күнге тура қарауға бола ма? *Неге? Зерттеу қызметі Ағаш, пластмасса, металл заттарға қол тигізіп қарау, қайсысын күн көп қыздырады? Қандай заттар тез қызады, қоныр түсті ме, әлде ашық түсті ме? Күннің көзіне ұзақ уақыт қандай заттың көмегімен қарауға болады? (қоныр түсті әйнекпен)</p>	<p>Үлкен алтын табақтан, Әлемге нұр таратқан. (күн) Аларға оралып, Көкке өрлеп шығады. Бір айналып оралып, Көкжиекке бұғады. (күн) Күн бйікке көтерілген сайын, күн жылы әрі ұзақ болады. Күннің жылғынан қар ериді, жер жылды. Шөптер өсе бастайды. Ағаштар бұршік жаралы. *Табиғатта тағы қандай өзгерістер болады? *Күн қай жақтан шығалы? *Қай жаққа бағалды? *Жарқырап тұрған күнге тура қарауға бола ма? *Неге? Зерттеу қызметі</p>
--	--	--	--	---

	<p>көбiрек түсетiн жерлердегi қарлар ерiп, жер бусана бастайды. Аяққа басқан қар таптталып, кешкi аязбен қатқак пайда болады. Бiрақ, бұл ұзаққа созылмайды. Күннен күнге күннiн жылұы молайып, жердегi қар ерiп, суға айналады. Зерттеу жұмыстары Күн астындағы және көленкеде жатқан қардың терендiгiн өлшеу. Күннiн көзi көп түсетiн жердегi қар неге аласа, көленкедегi қар неге биiк?</p> <p>Енбөк Жолдарды қоястан тазалау.</p> <p><i>Мақсаты:</i> бiргесе жұмыс iстеудi үйрету.</p>	<p>шырша орманы сүреп барады. Қазiр шыршаны кесiп, бүлдiрмес үшiн, жерсаны шыршаныр шығарылды. Қаламызда шырша ағаштары отырғызылып, қала көшелерiне сан беруде. Шыршаны тек қана адамдар емес, жан-жануарлар мен құстар да жақсы көредi. Қалың шырша орманында аюлар аланын, тиiндер iндерiн, құстар ұяларын салады.</p> <p>Зерттеу жұмысы: шырша ағашын мандайдағы басқа ағаштармен салыстыру, ерекшелiктерiн атау.</p> <p>Енбөк: шырша ағашының айналасын тазалау.</p> <p><i>Мақсаты:</i> ұжыммен бiргесе жұмыс iстеуге деген құлшыныстарын арттыру.</p>	<p>(қысқарады, аяз бен желден олар жылдан олар сындаы)</p> <p>◆ Шұақты күнi ше?</p> <p>(оседi)</p> <p>◆ Қай беттегi сүнгiлер тез еридi? (күн беттегi, себедi күн мұзды қыздырады да, ол суға айналады)</p> <p>Канекей, тексерiп көрейiк: бiр ыдысты көленке беттегi сүнгiнiң астына, екiншi ыдысты күн беттегi сүнгiнiң астына қояйық. Қай ыдысқа су көп жиналады екен.</p> <p>Келесi күнi серуенге шыққанда ыдыстарды қарайды, қай ыдыста су көп, қай ыдыста аз жиналған.</p> <p>Енбөк</p> <p>Кiшкентайлардың ойын алаңына баратын жолға құм шашуға тәрбиешiге көмектесу.</p> <p><i>Мақсаты:</i></p>	<p>Енбөк</p> <p>Ойын алаңы айналасындағы жолдарды тазалауға аула тазалаушыға көмектесу..</p> <p><i>Мақсаты:</i> үлкендерге көмектесуге деген ынтықтарын дамыту.</p>	<p>Ағаш, пластмасса, металл заттарға кол тигiзiп қарау, қайысының күн көп қыздырды?</p> <p>Қандай заттар тез қызды, қоныр түстi ме, алде ашық түстi ме? Күннiң көзiне ұзақ уақыт қандай заттың көмегiмен қарауға болады? (қоңыр түстi айнекпен)</p> <p>Енбөк</p> <p>Ойын алаңы айналасындағы жолдарды тазалауға аула тазалаушыға көмектесу..</p> <p><i>Мақсаты:</i> үлкендерге көмектесуге деген ынтықтарын дамыту.</p>	<p>Енбөк</p> <p>Ойын алаңы айналасындағы жолдарды тазалауға аула тазалаушыға көмектесу..</p> <p><i>Мақсаты:</i> үлкендерге көмектесуге деген ынтықтарын дамыту.</p>	<p>Енбөк</p> <p>Ойын алаңы айналасындағы жолдарды тазалауға аула тазалаушыға көмектесу..</p> <p><i>Мақсаты:</i> үлкендерге көмектесуге деген ынтықтарын дамыту.</p>	<p>Енбөк</p> <p>Ойын алаңы айналасындағы жолдарды тазалауға аула тазалаушыға көмектесу..</p> <p><i>Мақсаты:</i> үлкендерге көмектесуге деген ынтықтарын дамыту.</p>
--	---	---	---	---	---	---	---	---

			кішкентайлар мен олардың тәрбиешілеріне көмек қолын беруге тәрбиелеу.	
Серуеннен оралу	Бағалардың ұйымшылдықпен топқа оралуы киімдерін шешіп шкафтарына орналастыру	Бағалардың ұйымшылдықпен топқа оралуы киімдерін шешіп шкафтарына орналастыру	Бағалардың ұйымшылдықпен топқа оралуы киімдерін шешіп шкафтарына орналастыру	Бағалардың ұйымшылдықпен топқа оралуы киімдерін шешіп шкафтарына орналастыру
Бағалармен жеке жұмыс	Жеке бағалармен жұмыс: «Қоржынды сенлейміз» Мақсаты: Қазақтың үй бұйымы – қоржынмен таныстыру, қоржын туралы білімдерін одан әрі жетілдіру. Эстетикалық талғамдарын дамыту, тиянақтылық пен ұқыптылыққа тәрбиелеу. Сурет салу Шығармашылық іс-әрекет, бейнелеу іс-әрекеті	Жеке бағалармен жұмыс: «Отбасының күзгі еңбегі» Мақсаты: Отбасымен бірге күзгі еңбекке баулу. Суреттер бойынша әңгімелеу. Сөздік қорларын дамыту. Сөйлеуді дамыту Қарым- қатынас іс –әрекеті Аяла, Айгерім	Жеке бағалармен жұмыс: Инжудің құрастыруға деген қызығушылығын арттыру. Құрастыру Шығармашылық іс-әрекет, бейнелеу іс-әрекеті Бекзат, Нұрсұлтан	Жеке бағалармен жұмыс: Алиға қаламды дұрыс ұстауға үйрету. Қоршаған ортамен танысу Қарым- қатынас іс –әрекеті, танымдық іс-әрекет, зерттеу іс-әрекеті
				Жеке бағалармен жұмыс: «Автобус» Мақсаты: Автобус туралы білімдерін одан әрі жетілдіру. Эстетикалық талғамдарын дамыту, тиянақтылық пен ұқыптылыққа тәрбиелеу. Сурет салу Шығармашылық іс-әрекет, бейнелеу іс-әрекеті Айпин, Айбөк

	Алпнур, Рамазан					
Бағалардың дербес әрекеті (аз қимылды, үстел үсті ойындары, бейнелеу әрекеті, кітап-тарды қарау және басқалар)	Қимылды ойын «Қояндар мен аңшылар». Мақсаты: қуушыдан қашып құтылуларын, тез жүккіре білулерін дамыту. Жаттығу ойыны Қозғалыстарын дамыту. Мақсаты: лақтырған затты нысанға түсіруге жаттығу. Халық болжамы: Жыл құстары тобымен келсе, көктем бірден болып, жаз ерте шығады.	Қимылды ойын: Дөппен ойын. Мақсаты координацияларын дамыту. Жаттығу ойыны Дөппен жаттығу. Мақсаты: дөпті жоғары лақтырып, екі қолмен қатып алуға жаттықтыру. Мақал-мәтел: -Ормаң ел дәулеті, жер сәулеті. -Айламасан ағаш та, аспандап өспес.	Қимылды ойын «Аяғыңды сулама» Мақсаты: —Келергіден секіріп өте білу және шапыранқы жүккіре білу дағдыларын бекіту. Жаттығу ойыны. Қозғалыстарын дамыту. Мақсаты: қозғалыс уақытында өздерін сақтандыра білуге оқыту. Халық болжамы: Мұз сүңгі ұзын және жиі болса, көктем ұзақ, ас мол болады.	Қимылды ойын «Күн мен түн». Мақсаты:күн мен түннің айырмашылығы жайлы білімдерін тиянақтау, берілген белгі бойынша әрекет етуге баулу. Жаттығу ойыны Орында тұрып ұзындыққа секіру. Мақсаты:секіре білулерін, күштері мен өлшемдерін дамыту. Мақал-мәтел: Сәуір болса күн күркірер. Күн күркіресе, көк дүркірер. Сәуірдегі жауын-сауып тұрған сауын.	Қимылды ойын «Күн мен түн». Мақсаты:күн мен түннің айырмашылығы жайлы білімдерін тиянақтау, берілген белгі бойынша әрекет етуге баулу. Жаттығу ойыны Орында тұрып ұзындыққа секіру. Мақсаты:секіре білулерін, күштері мен көз өлшемдерін дамыту. Мақал-мәтел: Сәуір болса күн күркірер, Күн күркіресе, көк дүркірер. Сәуірдегі жауын-сауып тұрған сауын.	Қимылды ойын «Күн мен түн». Мақсаты:күн мен түннің айырмашылығы жайлы білімдерін тиянақтау, берілген белгі бойынша әрекет етуге баулу. Жаттығу ойыны Орында тұрып ұзындыққа секіру. Мақсаты:секіре білулерін, күштері мен көз өлшемдерін дамыту. Мақал-мәтел: Сәуір болса күн күркірер, Күн күркіресе, көк дүркірер. Сәуірдегі жауын-сауып тұрған сауын.
Бағалардың үйге қайтуы	Ата –аналарға кеңес Егер Сіздің бағаныз көпшілі, өз-жақындарыңыз бен бірге бөтен адамдарды	Ата –аналарға кеңес Егер Сіздің бағаныз көпшілі, өз-жақындарыңыз бен	Ата –аналарға кеңес - үйдегі жағдайда бағаның өзіне - өзі қызмет етудің алғы шарттарына үйретсе	Ата –аналарға кеңес Егер Сіздің бағаныз көпшілі, өз-жақындарыңыз бен бірге бөтен адамдарды	Ата –аналарға кеңес - бағамен жағымды эмоционалдық	

	<p>жатыркамаса, ойын кезінде өздігімен ойнай білсе, мінезі ашық, өз құрдастарымен мейрімді болса мектепке келген күннен бастап – ак үйреніп кететіне сенініз.</p>	<p>бірге бөтен адамдарды жатыркамаса, ойын кезінде өздігімен ойнай білсе, мінезі ашық, өз құрдастарымен мейрімді болса мектепке келген күннен бастап – ак үйреніп кететіне сенініз.</p>	<p>Берініз: жуыну, қолын сүрту, шешіну, өз бетімен тамақтану, тамақ ішкенде қасықты пайдалану, торшоққа сұрану, Киімдері міндетті түрде өзіне ыңғайлы болуы шарт: шапбар не болмаса шорты замоқсыз, белдеушесіз.</p>	<p>жатыркамаса, ойын кезінде өздігімен ойнай білсе, мінезі ашық, өз құрдастарымен мейрімді болса мектепке келген күннен бастап – ак үйреніп кететіне сенініз.</p>	<p>жағдайлар жасау қажет, ол көбіне ата – ана жағғынан болуы қажет, мектеп туралы, оның өзіне керектігін түсіндіріп, баланыңызды сүйіп, аймалап, жиі оған өз мейірімінзді көрсетініз. Баланыңыздың көзінше мектеп туралы өзінізді толғандыратын мәселені айтудан аулақ болыңыз.</p>
--	---	---	--	---	---

Тәрбиелеу-білім беру процесінің циклограммасы

Білім беру ұйымы: №2 Қарауылкелді орта мектебі
 Мектепалды дәурлік 0 «а» сыныбы
 Балалардың жасы 5 жас
 Жоспардың құрылу кезеңі IV-апта 27 – 28 ақпан 1-3 наурыз 2022-2023 оқу жылы

Күн тәртібі	Дүйсенбі	Сейсенбі	Сәрсенбі	Бейсенбі	Жұма
Балаларды қабылдау	Балаларды көтеріңкі көңіл-күймен қарсы алу. Балалар үшін жайлы жағдай жасау. Балаларға тәрбиешінің толық аты - жөнін атап сәлемдесуді үйрету. Баланың бүгінгі көңіл күйі, оны не қызықтыратыны туралы сұрау, баланы жеке пікірін білдіруге тарту, бүгінгі ауа райы туралы балалардың ойын білу				
Ата-аналармен немесе баланың басқа заңды өкілдерімен кенес, әңгімелесу	Ата-аналармен әңгіме: Балалардың тазалығы жөнінде кенес беру	Ата-аналармен әңгіме: Ата- аналарға балаларын ертеңгілік жаттығуға үлгертіп алып келулерін ескерту.	Ата-аналармен әңгіме: Балалардың жетістік пен дәрежесі үшін емес, сол қалпында сөзсіз қабылдап жақсы көретініңізді сездіріңіз.	Ата-аналармен әңгіме: Ата-аналарға балаларды тамақтарын тауысып жеуге үйретулерін ескерту.	Ата –аналармен әңгіме: «Дұрыс тамақтануға баулу»
Балалардың дербес әрекеті (аз қимылды ойындар, үстел үсті ойындары, бейнелеу іс- әрекеті, кітаптарды қарау және басқалар)	Д/ойын: «Қарап ал да есіне сақта» Мақсаты: балаларды көрген суреттерді есіне сақтап, көз алдына елестете отырып, әр қайсысын ретімен атап шығуға, үй жануарлардың, аңдардың және құстардың жалпы аттарын айтқызу. Оларды қорғауға қамқоршы болуға	Д/ойын «Ғажайып қоржын» Мақсаты: Балаларды заттарды тиісті қасиеттеріне қарай ажырата білуге үйрету. Ойын шарты: Қоржындағы затты сипап біліп атау. Бала затты дұрыс сипаттап бергеннен соң ғана зат қаптап алынып,	Д/ойын: «Экологиялық пирамида». Мақсаты: Балаларды логикалық ойлай білуге, әр сатыны тандауын негіздей отырып, экологиялық пирамида құрастыруға үйрету. Табиғаттағы барлық нысандардың өзара байланысын көре білуге баулу.	Д/ойын: «Зоологиялық домينو». Мақсаты: Балалардың жабайы және үй жануарлары туралы білімдерін бекіту; ұтымталдыққа, зейін қоюшылыққа баулу. Ойын ережелері: Кімде-кім өз	Д/ ойын: Не арттық? Мақсаты: Балаларды суретке қарап, оларды топтастыруға үйрету. Құстар мен жануарлардың жеке және жалпы аттарын айтқызу. Оларды қорғауға қамқоршы болуға тәрбиелеу. Көрнекіліктер: әр түрлі құстар мен үй


	<p>тәрбиелеу. Көрнекілігіне: үй жануарлары, аңдардың, құстардың суреттері.</p>	<p>балаларға көрсетілгенді, ал дұрыс аталмаса қаптан алынбайды. қажетті құралдар: Ғажайып қоржын. Балалар санына сәйкес, таным ойыншықтар.</p>		<p>карточкаларын бірінші болып қойса, сол жеңімпаз болады. Жүрісті жіберіп алмай, карточканы дер кезінде қойып, мұқият болу.</p>	<p>жануарлары бейнеленген суреттер.</p>
--	---	---	--	--	---

<p>Ертеңгілік жаттығу</p>	<p>Танты жаттығу кешені № 9</p>				
<p>Ұйымдастырылған іс-әрекетке дайындық (бұдан әрі-ҰІӘ)</p>	<p>Табиғатым тамаша, Көз тоймайды қараса. Табиғатты аялап, Сәлем саған-Жер ана! Сәлем саған-Нұрлы күні! Аман-есен болайық, Бейбітшілік қалайық. Біз әдепті баламыз, Біз ерекше баламыз, Қонақтарды көргенде Амандасып аламыз.</p>	<p>Табиғат қандай тамаша, Тоймаймыз біз де тамсана. Балықтар шіркін жүзеді, Табиғаттың жыры көп, Табиғаттың сырғы көп.</p>	<p>Табиғат, сен тіршілік тұнып тұрған. Сен күннің көтерілген күліп қырдан. Сен көлең, сен ормансың. Сен - бұлбұлдың, Адамға сұлулықты шын ұқтырған!</p>	<p>Табиғатқа қамқор бол, Байлығын біз қорғайық. Әдепті да, тәртіпті бол, Жақсылығын қолдайық.</p>	<p>Біз балдырған тең басқан, Дос құшағын елге ашқан. Тілегіміз тыныштық, Ашық болсын көк аспан. Мықты болсын іргеміз, Бәріміз де бірлеміз.</p>

<p>Мектепке дейінгі ұйым кестесі бойынша ҰІӘ</p>	<p>1 - ұйымдастырылған іс-әрекет</p>				
<p>Сауат ашу негіздері Тақырыбы: Сөйлем Мақсаты:</p>	<p>Математика негіздері Тақырыбы:Қарапайым мысалдар мен Мақсаты:</p>	<p>Сөйлеуді дамыту Тақырыбы: Кім ақылды (әңгіме) Мақсаты:</p>	<p>Математика негіздері Тақырыбы: Қарапайым мысалдар мен Мақсаты:</p>	<p>Қазақ тілі Тақырыбы: Азық-түлік Мақсаты:</p>	

Үзінді:Затты дақтыру мен қатып алуға арналған ойындар
«*Домты құыл жемі*»


Тынымсыз Тіл туралы ертегі жаттығулары:
 Сыйқырлы айнаға қарап отырғып, араның масанын , шетіркенің, жыланның дыбыстарын салғып көр. Осы дыбыстарды Тынымсыз Тіл ұнағандай ма соны байқа.
 Ағайынды аралар.
 Ағайында арарармыз,
 Еңбек үшін жаралғанбыз.
 -3-3-3-3-3
 Шырын іздеп күні бойы
 Гүл бақшаны аралаймыз
 -3-3-3-3-3
 (Үш саусағыңды түйістіріп, ұшып жүрген араларға ұқсат, әрбір екі жолдан кейін аралардың ызылдағанын сал.)
 Жаман ара
 Қалмай ұшып сонынан,
 Ара куды Мұратты.
 -3-3-3-3-3
 Шағып алып қолынан,
 Досымызды жылатты.
 -у-у-у-у-у
 (Араның дауысы мен баланың ара шаққандағы дауысын сал)



Ойын: «Допты қуып жету»
Мақсаты: Балаларды егтілікке, шапшаңдыққа тәрбиелеу. Тәрбиешінің берген белгісін мұқият тыңдай білуге үйрету.
Ойынның шарты:
 Тәрбиеші балаларға доп салынған көрзенкелі көрсетеді де аланның бір жағында өзімен бірге қатарласа тұруды ұсынады. Одан кейін көрзенкелен доптарды алып, балалардан алысқа, әр жаққа лақтырады. Балалар доптарға жүгіреді, оларды ағып көрзенкеге салады. Ойын қайталанайды. Балалар қанша болса, доп та сонша болуы керек. Олардың әрқайсысы допты қуып жетіп, көрзенкеге салатын болсын.

2 - ұйымдастырылған іс-әрекет

<p>Дене шынықтыру Тақырыбы: Батырлар Жаттығулар</p>	<p>Көркем әдебиет Тақырыбы: Әже Мақсаты:</p>	<p>Музыка Тақырыбы: Домбыра сазы Мақсаты:</p>	<p>Қоршаған ортамен таныстыру Тақырыбы: Ауа не үшін қажет</p>	<p>Көркем әдебиет Тақырыбы: Әже Мақсаты:</p>
---	---	---	---	---

Максаты:		Максаты:		
Үзіліс: Үстел үстінде ойналатын ойындар.				
<p>Қол моторикасын дамытуға арналған санамақ Ойын: Жүретін саусақтар. Максаты: Саусақтарын жүргізе отырып, саусақты шынықтыру және заттарды атау үшін логикалық есін ұлғайту. Керекті құралдар: Суреттері бар кітапшалар. Шарты: Суреті бар кітапшаны алып, ішін ашып, ішінде бағалар білетін деген суреттерді парак бетінде саусақтарды жүргізе отырып (2 саусақпен), суретті нұсқап оның атын сұрайды. бағалар жауап береді. Сол ереже бойынша қайталаналды.</p>		<p>Ойын: «Сарбаздарға не керек?» (5-10 мин) Максаты: Елін, жерін жаудан қорғай білуге, елінің патриоты болуға тәрбиелеу. Керекті құралдар: ойынға керек ресурстар. Мазмұны: Ортаға 1 қатысушы шақырылады. Мандайына сурет қойылады. Бұл суретті қарама – қарсы отырған бала мимика арқылы қатысушыға көрсетіп, түсіндіреді. Ал ойынға қатысушы оны табу керек болады.</p>		
3 - ұйымдастырылған іс-әрекет				
<p>Математика негіздері Тақырыбы: Қарапайым мысалдар мен Максаты:</p>	<p>Сауат ашу негіздері Тақырыбы: Сөйлем сызбасы Максаты:</p>	<p>Қазақ тілі Тақырыбы: Ыдыс-аяқ дүкені Максаты:</p>	<p>Сауат ашу негіздері Тақырыбы: Сөйлем құру Максаты:</p>	<p>Дене шынықтыру Тақырыбы: Мерген Максаты:</p>
Үзіліс: . Қозғалмалы зерек ойындар «Өзен» ойыны				

Елiктеу ойындары:
 “Кiм жақсы айталды”
 Р-р-р-ррр
 ы-ы-ыы



Ы-ы-



Гүлдердi шекпейiк. Балалар, бiз өзiмiздi гүлдер бағында жүрмiз деп елестетейiк. Гүлдер әдемі және хош иiсi болалды. Кәне, гүлдердi иiскеп көрейiкшi. Жагтығу 2-3 рет қайталаналды.

Ойын: «Өзен»

Кiшкене өзен аркылы.

Мақсаты: балаларды ұйымшылдыққа тәрбиелейдi. Бiрi бәрi үшiн, Бәрi бiр үшiн. Сезiмiн қалыптастырады және достыққа тәрбиелейдi.

Корнекiлiктер: тақтай, жiп.

Шарты: Тәрбиешi екi сызық сызалды да (үйдiң iшiнде жiптi пайдалануға болалды) балаларға: мынау – «өзен», - дейдi; оның үстiне тақтайдан көпiр (ұзындығы 2-3м, енi 25-30см) салалды да балаларға: «Көпiр аркылы жүрудi үйренейiк», - деп ұсыналды. Балалардың бiр-бiрiне соқптығыспай тек тақтайдың үстiмен ғана жүруiн бақылай отырып, тәрбиешi балаларға сұта құлап кетпеуi үшiн жай жүру керек деп ескертедi: балалар тақтаймен ары-бери 2-3 рет жүрiп өтедi.

4 - ұйымдастырылған iс-әрeкeт

	<p>Қоршаған орта Тақырыбы: Ауа не үшін қажет Мақсаты:</p>	<p>Музыка Тақырыбы: Домбыра сазы Мақсаты:</p>	<p>Дене шынықтыру Тақырыбы: Батырлар жаттығулар Мақсаты:</p>	<p>Сөйлеуді дамыту Тақырыбы: Кім ақылды әңгіме Мақсаты:</p>	<p>Шығармашылық бейнелеу әрекеті сурет салу, құрастыру, мүсіндеу, жапсыру) Тақырыбы: Тостаған мүсіндеу Мақсаты:</p>
--	--	--	---	--	--

Серуенге дайындық	Кимдерді реттілікті сақтап дұрыс киінуге үйрету.	Кимдерді реттілікті сақтап дұрыс киінуге үйрету.	Кимдерді реттілікті сақтап дұрыс киінуге үйрету.	Кимдерді реттілікті сақтап дұрыс киінуге үйрету.	Кимдерді реттілікті сақтап дұрыс киінуге үйрету.
<p>Серуен</p> <p>Бакылау: Аязды бакылау. Максаты: Қыс мезгіліндегі күннің суықтығы-аяз. Аяздан бетіміз бен қолымыздың тонатынын, үсіріп жіберуі де мүмкін екенін, сол үшін де қолтап, мойын орауыш тағатынымызды түсіндіру. Енбек: Ауладағы қарды күреу. Максаты: Балаларды енбек сүйіштікке, бірлесіп жұмыс жасауға үлкенге көмек беруді үйрету. Күректі дұрыс ұстауға үйрету. Ким.ойын: «Сырғанақ тебу». Максаты: Балаларды ұйымшыл тату ойнауға, шаһнамен ойнауға шақыру, таудан төмен сырғанау әдісін үйрету. Жеке жұмыс: (Нұрғали, Бекарыс, Тілекжан, Аяулым) Жұмбақ. Терезеге қоналды,</p>	<p>Бакылау: Мұзды бакылау. Максаты: Мұзды көрсете отыра сипаттау. Қыс мезгілінде өзендер мен көлдердің бетін мұз басатындығы жөнінде түсінік беру. Енбек: Тайанак жерге құм себу. Максаты: Балаларды бірлесіп жұмыс жасауға баулу. Өздеріне берілген тапсырманы тиісінше орындауларын қадағалау. Жана жыл туралы тақпақ жаттату. Жана жыл, жана жыл, жана жылда-жана нұр.</p>	<p>Бакылау: Ауа-райын бакылау. Максаты: Ауа-райын бакылай отырғыш, күз мезгілінің өзіне тән ерекшеліктерін көрсете сипаттау. Енбек: «Таза алан». Максаты: Аула сыпырушыға көмектесу. Тазадыққа, кішіпейілдікке үйрету. Үлкендердің енбегін қадірлей білуге тәрбиелеу. Жеке жұмыс: Е. Өтегілеуов «Күшік». Максаты: Үддыбысының айтылуына жаттықтыру. Тақпақты манерлеп айтуға үйрету. Е. Өтегілеуов. «Күшік». Үреді үйшікте Аулада күшіктер Біреуі оның қап-қара, Біреуі сары ала</p>	<p>Бакылау: Қарды бакылау. Максаты: Қыс мезгілінің ерекшеліктерін айту. Қар түсі ақ, ұстасан қолын тонады, жылғыға ериді. Ойлау қабілетін дамыту. Тақпақ: Аппақ көше, бар дада, Аппақ ой мен қырағтар. Ақ шатырлы қар қада, Ақ жамылып тұр бақтар. Енбек: Ағаштар түбіне қар үю. Максаты: Енбексүйіштікке тәрбиелеу отырғып.</p>	<p>Бакылау: Күнді бакылау. Максаты: Тірі табиғат үшін күннің маңызы, пайдасы, қажеттілігі. Қыста күннің қызуы төмендейтіні туралы түсінік беру. Енбек: «Қыс қызығы». Максаты: Балалар мен ата-аналар біріге отырып, ойын аланды әшекейлеу, қардан сырғанақ жасау. Бірлесіп енбек етуге үйрету, үлкендердің енбегіне құрметпен қарауға тәрбиелеу. Жеке жұмыс: Ақ сандығым ашылды, Ішінен жібек шашылды. (Күн) Максаты: Балаларға жұмбақтарды жаттату отырғып, тіл байлықтарын дамыту. ойлау</p>	

	<p>Өсөм ою оялды. (Аяз). Максаты: Жумбак жаттатуу аркылы есте сактау, ойнау кабилеттерин дамытуу, сөздүк корларын молайтуу.</p>		<p>Биреуү кардай ак, Биреуү сур жолак Барбир, баринин журмысы Биреу-ак: Уредди абалап Ойын: «Каскыр мен каздар». Максаты: Топ болып ойнаута, ролдерди бөлүп ойнаута калыптастыруу. Кимилдик ойын: «Тымпи-тымпи».</p>	<p>Уйлген кардын манзы туралы түсүник беруу. Жеке журмыс: «Кыс кызыгы» такырыбында энгеме курауту. (Аблу бакыт, Айару, Данагул, Дилыназ) Максаты: Сөздүк корын дамытуу, ойын жүйелеп жеткизе билуге уйретиу. Ойын: «Кардан түрпү бейнелер жасау». Максаты: Ойынга кызыгуушылдыгын арттыруу.</p>	<p>кабилеттерин арттыруу. Кимилдик ойын: «Айгөлек». Максаты: Денени шыныктатуу, шапшандыкка, ептликке баулуу.</p>
<p>Балала рдын үйге кайтуу</p>	<p>Ата –аналарга кеңес Егер Сиздин баланыз көпшил, өз-жакындарыңыз бен бирге бөтөн адамдарды жатыркамаса, ойын кезинде өздүктей ойнай билсе, минези ашык, өз курдастары мен мейримди болса мектепке келген күннен бастап – ак уйренип кететине сениниз.</p>	<p>Ата –аналарга кеңес Егер Сиздин баланыз көпшил, өз-жакындарыңыз бен бирге бөтөн адамдарды жатыркамаса, ойын кезинде өздүктей мен</p>	<p>Ата –аналарга кеңес - үйдөгү жагдайда баланын өзине - өзи кызмет етудин алгы шарттарына уйрете бериниз: жуууну, колдын суруту, шешину, өз бетимен тамактануу, тамак ишкенде</p>	<p>Ата –аналарга кеңес Егер Сиздин баланыз көпшил, өз-жакындарыңыз бен бирге бөтөн адамдарды жатыркамаса,</p>	<p>Ата –аналарга кеңес - бала мен жагымды эмоционалдык жагдайлар жасау кажет, ол көбине ата – ана жагынан болуу кажет, мектеп туралы, онын өзине керектигин түсүндүрүп баланыңызды</p>

		<p>ойнай білсе, мінезі ашық, өз құрдастарымен мейрімді болса мектепке келген күннен бастап – ақ үйреніп кететіне сенініз.</p>	<p>қасықты пайдалану, торшоққа сұрану. Киімдері міндетті түрде өзіне ыңғайлы болуы шарт: палбар не болмаса шорты замоқсыз, белдеушесіз.</p>	<p>ойын кезінде өздігімен ойнай білсе, мінезі ашық, өз құрдастарымен мейрімді болса мектепке келген күннен бастап – ақ үйреніп кететіне сенініз.</p>	<p>сүйіп, аймалап, жиі оған өз мейірімінзді көрсетініз. Баланыздың көзінше мектеп туралы өзінізді толғандыратын мәселені айтудан аулақ болыңыз.</p>
--	--	---	---	--	---