

Тәрбиелеу-бiлiм беру процесiнiн циклограммасы

Бiлiм беру ұйымы: №2 Карауылкелдi орта мектебi

Мектепалды даярлык: 0 «а» сыныбы

Багалардын жасы 5 жас

Жосардын кұрылгу кезенi 1-апта 1-2 кыркүйек 2022-2023 оку жылы

Күн тәртібі	Дүйсенбі	Сейсенбі	Бейсенбі	Жұма
Багаларды кабылдау	Тәрбиешінің багалармен қарым-қатынасы: отбасы дәстүрлері туралы жеке әңгімелеу, қарым-қатынасе және көтеріңкі көңіл-күй орнатуға ойындар ұйымдастыру. Жағымды жағдай орнату			
Ата-аналармен әңгімелеу, Кенес беру			Ата-аналармен әңгіме: Багалардың тазалығы жөнінде кенес беру	Ата-аналармен әңгіме: Ата-аналарға багаларын ертеңгілік жаттығуға үлгертіп алып келулерін ескерту.
Багалардың дербес әрекеті(баяу қимылды ойындар, үстел үсті ойындары, бейнелеу әрекеті, кітаптар қарау және тағы басқа әрекеттер)			Д/ойын: Жер, су, ауа. Мақсаты: Балаларға берілген тапсырманы тез шешуге, жылдам жауап беруге, ауада, суда не болатынын дұрыс айтуға пәселдіру. Қоршаған ортаға қамқорлық сезімін тәрбиелеу. Шапшаң жауап беруге баулу.	Д/ойын: Не қалай дәрәстайды? Мақсаты: Үй жануарлары туралы түсініктерін жағаластыру. Әңгіме құрастыруға үйрету. Өзара көмекке достыққа тәрбиелеу.
Танертенгі жаттығу	Таңғы жаттығу кешені №1			
Ұйымдастырылған іс-әрекетке дайындық			Д/ойын <i>Не артық?</i> Мақсаты: Багаларды суретке қарап, оларды топтастыруға үйрету. Құстар мен жануарлардың жеке және жалпы аттарын айтқызу. Оларды қорығуға қамқоршы болуға тәрбиелеу.	Д/ойын: «Қателесіп қалма?» Мақсаты: Жылдам ойлау қабілеттерін дамыту, багалардың күннің әр түрлі мезгілінде не істейтін туралы біліктерін нығайту.

Білім беру ұйымының кестесі бойынша ұйымдастырылған іс-әрекет					
				<p>1. Сауат ашу негіздері Тақырыбы: «Дубыс» Мақсаты: Дубыс туралы түсінік беру «Не қалай дауыстайды?» Д/ойын Ойын шарты: Педогог үй жануарларының суретін көрсетіп, не істейтінін айтады. Балалар сол жануардың дауысын салады. Қой манарайды. Сызр мөңірейді: Жылқы кісінейді: Түйе боздайды. Ешкі бақырады: Бұл ойында үй жануарларының жүрісін де салуға болады «Жанбыр» сәуеск ойыны: Жаңбыр жауса, Тырс-тырс, Аңтағы гүл: – Дұрыс-дұрыс. Жаңбыр жауса, Тырс-тырс. Аңтағы кыр: – Ырыс-ырыс</p>	<p>1. Көркем әдебиет Тақырыбы «Былқын Бұлағын» Мақсаты- Балаларды сұрақтарға жауап беруге дағдыландыру -портфельге не салу керек? Балалар портфельге керек заттарды белгілейді. Мақал жаттау Білім-тауыспыайтын қазына.</p>
			<p>2. Математика негіздері Тақырыбы «Біреу – көп» Мақсаты: «біреу» және «көп» («бірнеше») терминдерін енгізу. Есте сақтау, сөйлеу, назар аудару дағдыларын дамыту Сендер ойыншықтар дүкеніне барғанды жақсы көрсетіңдер ме? -Қандай ойыншықтарда ұнатасындар? -Үйде қандай ойыншықтарын бар?</p>	<p>2. Қоршаған орта Тақырыбы «Білім не қоршау нұр?» Мақсаты: Балаларды «жансыз табиғат» түсінігімен таныстыру, жансыз табиғатты адам қолымен жасалған заттарды айыра білуге үйрету. Педогог: «Тағы не істейді?» деген ойын ойнауға шақырады. Ойын тәртібі бойынша балалар заттың іс-әрекеттерін немесе көрсетіп атап көрсетуі тиіс. Балалардың жауаптары: Дәурен: Үйрек суда жүзе алады, тағы не істейді? Сүтпір: Сүтпен, жерге жүреді, ұшады, барылайды. Ді: Мылқак ташқан аулайды, одан басқа тағы не істей алады? С: Бетін синайды, нақсылдайды, мивулайды, серуендейді. ұйықтағанда жақсы көреді. Ді: Күн жарық сәулесі шалпалады. Тағы не жарық шалпалады? С: Қалта шап, шам, келіктін шамы... «Менің достарым» деп атағандың пиделіктің қалық ойын ойнауға шақырады: Педогог орындай алатын іс-</p>	
			<p>3. Көркем әдебиет Тақырыбы «Білмін</p>		

		<p>«Бұлаңғын» Мақсаты - Балаларды мектепке деген қызығушылығын арттыру. Балаларды сұрақтарға жауап беруге дағдыландыру Білімін – бұлаңғын» Қанағаттам талмайдды, Қиялым самғайды. Ақын да, ғалым да, Ұстазсыз болмайды. Мерекес күнімен, Құттықтап бүгін мен, Ойыма ой қосам, Сен берген біліммен. Д/ойын: «Ғажайып қоржын», Ойынның шарты: Ғажайып қоржынның ішінде бірнеше заттар, ойыншықтар, оқу құралдары бар. Сол заттардың ішінен ойыншықтарды бір бөлек, оқу құралдарын бір бөлек жинау керек және аттарын атайды. Балалар оқу құралдары мен ойыншықтарды ажыратып бөлек жинайды және аттарын атайды</p>	<p>проекттерін айтқан берсін. Балалар қолдарына белгілі бір заттардың суреті салынған картонкаларды алады. Солдн сондептегі атыны ады немесе басқа дабір заттың атын атып, оның не істей алатынын атып айтады. Мәселен: Менің достарым – тыныстай алады. 3.Шығармашылық бейнелеу әрекеті (сурет салу, мүсіндеу,жапсару,құрастыру) Тақырыбы: «Ағаш бұтақтары» (Турлі түсті бұтақаштар) Топтық жұмыс балалар өздері қалайды Мақсаты: -балаларға терек бұтақтары жайлы түсінік беру, балаларды өзіндік ерекшеліктеріне байланысты бір-бірінен ажыратуға және терек бұтақтары суретін салуға үйрету -- пішінді мүсіндеудің таныс әдістерін пайдалана отырып,ағаш бұтақтарын мүсіндеу -- жарту,үлкендеу әдісі арқылы бейнесір- мен сюжетті толықтыруға үйрету - табиғи материалдардың түрлерімен таныстыру, олардан ағаш бұтақтарын дайындай білуге үйрету</p>
		<p>4.Дене шынықтыру Тақырыбы: «Спортзал» Мақсаты: Көзбен бағдарлай отырып, ауызша нұсқаулармен ойын түріндегі жаттығуларды (жануарлардың қозғалысына еліктеу) педагогпен бірге орындауға үйрету. Спорттық құрал-жабдықтардың қажеттілігін, зал ішінде қауіпсіздік техникасын сақтау керектігін, заттарды аттағанда тене-реңдік сақтау қажеттігін 1.Құралсыз жалпы дамыту жаттығуларын орындау (№1), 2.Бұрылыс жасап, бір орындарында екі аяқпен секіру</p>	<p>4.Музыка Тақырыбы: «Білімін – бұлаңғын» Мақсаты: Енінің сипатын қабылдау, дауысын дұрыс келтіріп орындау, ырғақтық бейнесі мен динамикасын дау беру, әнінің кіріспесін, басын, қайырмасын ажыратуға үйрету Музыка тыңдау: «Қосалқа» Дөулеткерей Ән айту: «Білімін – бұлаңғын» (Т. Қонаратбай) Музыкалық-ырғақтық қимылдар.</p>

				«Жұбынды тап!» ойын-жаттығуы. Зал ішінде жүп болып жүрелі, педагогтің белгісі бойынша ертүрлі бағытта шашырап жүгірелі. «1-2-3 жұбынды тап!» деген бұйрықпен жүп болып тұрады. Жұпсыз қалған балалар: «Ұйықтап қалма, Әсет, Жұбынды тап тездет», – деп барлық балалар хормен айтады	«Қояндар», «Аю», «Түлік», «Қасқыр» (Т. Ломова) Балалар: «Жұптасу бий» (чех халық әуені) Ойындар, хорвоюлтар: «Айгөлек» қазақтың халық әні (өндетін Б. Қалдырбекова)
Балалармен жеке жұмыс					
Серуенге дайындық				«Біреу», «Көп» ұтымын түсінбеген балалармен ойын ойнату арқылы ментеру	Адема және Мираспен Мектеп туралы суреттер көрсетіп әңгімелесу
Серуен				Балалардың серуенге деген қызығушылықтарын туғызу, балалармен жеке әңгімелесу. Ағаштарды жинақтау	Сары жапырақтарды жинау
				Мақсаты: -балаларды еңбекке баулу,ересектердің еңбегін бағалау	
				«Тез жет»	«Кім заттарды көп жинайды?»
				Мақсаты: -балаларды ойын ережесін дұрыс орындауға үйреті, ептілікке, шапшаңдыққа тәрбиелеу	
Балалардың үйге қайтуы				Ата-аналарға кеңес: «Үйде ойын бұрышын ұйымдастыру».	Балалар отбасында өздері не істей алатындары туралы әңгімелесу.

Тәрбиелеу-білім беру процесінің циклограммасы


Білім беру ұйымы: №2 Қарауылкелді орта мектебі

Мектепалды дәурлік: 0 «а» сыныбы

Балалардың жасы: 5 жас

Жоспардың құрылу кезеңі: 1-апта 5-9 қыркүйек 2022-2023 оқу жылы

Күн тәртібі	Дүйсенбі	Сейсенбі	Сәрсенбі	Бейсенбі	Жұма
Балаларды қабылдау	Мұғалімнің балалармен қарым-қатынасы: отбасы дәстүрлері туралы және әңгімелесу, қарым-қатынас және көтеріңкі көңіл-күй орнатуға ойындар ұйымдастыру. Жағымды жағдай орнату				
	<p>Сөйлеп тұрған таңғы радио:</p> <p>«Бізді қоршаған әлем жайлы әңгімелесу»</p> <p>Мақсаты: сұрақтарға толық жауап беруге үйрету.</p>	<p>Үстел үсті театр ойыны:</p> <p>«Өлі табиғат құбылыстары»</p> <p>Тақырыптар бойынша сюжетті картиналар қарастыру.</p>	<p>Ойын-жаттығу:</p> <p>«Туған жер табиғатын қорғау керек пе, әлде жоқ па?» әңгімелесу, сұрақ жауап ойыны: «Кер шары»</p> <p>Фотосуреттер қарау. Еңбек тапсырмасы: Үлдерге сү кую.</p>	<p>«Сәлем жана күн»</p> <p>Дойын: «Жанды және жасыл табиғатты ақжырат».</p> <p>Жер, су, ауа.</p> <p>Мақсаты: балаларға берілген тапсырманы тез шешуге, жылдам жауап беруге, ауада, суда не болатынын дұрыс айтуға төселдіру.</p> <p>Қоршаған ортаға қамқорлық сезімін тәрбиелеу. Шапшаң жауап беруге баулу.</p> <p>Еңбек тапсырмасы: Балаларға жем пашу</p>	<p>«Табиғат мінезі»</p> <p>Сюжеттік ойындар: «Сықырлы фломастер» еркін сурет салу.</p> <p>Не артық?</p> <p>Мақсаты: Балаларды суретке қарап, оларды топтастыруға үйрету. Құстар мен жануарлардың жеке және жалпы аттарын айтқызу. Оларды қорғауға қамқоршы болуға тәрбиелеу.</p> <p>«Табиғат мінезі» жаттығуы</p> <p>Еңбек тапсырмасы: Кезекшілікті ұйымдастыру</p>
Ата-аналармен әңгіме: әңгімелесу, кеңес беру	Ата-аналармен әңгіме: Балалардың тазалығы жөнінде кеңес беру	Ата-аналармен әңгіме: Ата-аналарға балаларын ертеңгілік жаттығуға үлгертіп алып келулерін ескерту.	Ата-аналармен әңгіме: Балалардың жетістік пен дәрежеді үшін емес, сол қалпында сөзсіз қабылдап жақсы көретінізді сездіріңіз.	Ата-аналармен әңгіме: Ата-аналарға балаларды тамақтарын тауысып жеуге үйретулерін ескерту.	Ата-аналармен әңгіме: «Дұрыс тамақтануға баулу»
Балалардың дербес әрекеті (бару қимылды ойындар, үстел үсті ойындары, бейнелеу әрекеті, кітаптар қарау және тағы басқа әрекеттер)	Шаттық шеңбері «Кел, танысайың!»	«Менің топтағы достарым» достарының суретін салу	«Жел соғып тұр»	«Кел, ойнайың!»	«Қатты – ақырын»
Танертенгі жаттығу	Таңғы жаттығу кешені № 1				

<p>Ұйымдастырылған іс-әрекетке дайындық</p>	<p>Жылулық сәті: Адам мені «Айым»-дейді, Мен мұнайсаң, уайым жейді. Адам мені «Күнім»-дейді, Мен қуансам күнім -дейді.</p>	<p>Жылулық сәті: Қуанамыз күлеміз, Бар әлемге сүйеміз. Қол ұстасып, қуанып, Достарымыз бір жүреміз.</p>	<p>Жылулық сәті: Шақырамын сендерді Жолдастарым кел бері Толтырайық шаттыққа, Дөпелген сенберді.</p>	<p>Жылулық сәті: Бақыт толы сенберге, Шаттық толы сенберге, Қол ұстасып келдік біз, Жан достарымыз енді біз.</p>	<p>Жылулық сәті: Достар бері келіңдер, Қолдарыңды беріңдер. Шаттық толы сенберге Қуанышпен еңіңдер.</p>
<p>1 - ұйымдастырылған іс-әрекет</p>					
<p>Білім беру ұйымының кестесі бойынша ұйымдастырылған іс-әрекет</p>	<p>Сөйлеуді дамыту Тақырыбы. «Мектепті алғашқы күн». Мақсаты: -«Б» – «П» дыбыстарының ұқсастығын түсіндіру; Балаларды әңгімені жалғастырып айтуға үйрету</p>	<p>Сауат ашу негіздері Тақырыбы. «Дыбыс пен сөз» Мақсаты: - дыбыс терминдері туралы бастапқы түсініктерін қалыптастыру</p>	<p>Сауат ашу негіздері Тақырыбы. «Сөз» Мақсаты: - Баланың сөз туралы түсініктерін қалыптастыру</p>	<p>Сауат ашу негіздері Тақырыбы. «Сөз. Сөздің мағынасы» Мақсаты: - Сөздердің ұяңды-қысқалығын қолмен өлшеп, айыра білуге үйрету</p>	<p>Көркем әлебиет Тақырыбы. «Қуз жоқар» Мақсаты: - Өлеңдерді жатқа, мәнерлеп, интонациямен айту</p> <p>Дидактикалық ойын: «Сөзетке көкөністерді сызып қос»</p> <p>Жұмбақ: Жаза тұрып жоғары Күзде жерге қонады (жапырақтар)</p>
<p>Үзіліс : Затты лақтыру мен қатып алуға арналған ойындар</p>					
<p>Суретті тіл ұстарту: Ша – ша – ша Айшаның панасы тама (ша) Са – са – са Қасқыр соқты Мұ (са) Ол – ол – ол Ауышта лимон м(ол) Ра – ра – ра</p>		<p>Ойын: «Лақтыр да, қатып ал» Мақсаты: Балаларды ептілікке, шашандылыққа тәрбиелеу, Тәрбиешінің берген белгісін мұқият тыңдай білуге үйрету. Ойынның шарты: Балалар алаңда еркін орналасады әр біреуінің қолында бір-бір доптан болады. Тәрбиешінің «баста»,- деген белгісі бойынша балалар допты жоғарыға лақтырып қатып алады. Әр бала неше рет</p>			

Дүкеннен нан алды Са (рн)
 Із – із – із
 Таманка қосты сөз(із)
 Жү – жү – жү
 Ыдысты тазалап (жү)



2 - үйімдастырылған іс-әрекет

лақтырып қатып ала алады,соны санайды.

Қоршаған орта	Математика негіздері	Математика негіздері	Қоршаған орта
<p>Тақырыбы: Заттардың адам өміріндегі маңызы. Не немен жасалады? Мақсаты: - Балаларға заттардың белгілері мен ерекшеліктері туралы білім беру. Қандай материалдан заттардың жасалатынын, және олардың сапасы жайлы түсініктерін кеңейту.</p> <p>«Айналар» ойыны. Шарты: жүргізуші сайланады, қалған балалар «айна» болады. Жүргізуші айна саятатын «дүкенге» кіргендей болады. Жан-жағына қарап, танданып, қандай қимыл жасаса, «айналар» сол қимылды қайталайды.</p>	<p>Тақырыбы: «біреу – көп» Мақсаты:-балаларға заттар жанынан бір затты бөге білуге үйрету. Топтық жұмыс. 1-Бір-бірімен берілген заттарды қоршап сызды. Педагог балалардан сыйлық ретінде ойыншықтарды аныпшылықты жиі алатындығы туралы сұрайды. 2-тапсырманы орындауды ұсынады: бір сыйлықты таңдаңдар. Онда не болуы мүмкін? Оны бояңдар. 3-тапсырманы орындайды – бір қорықты таңдап, оны бойлайды</p>	<p>Тақырыбы: «Заттардың ортақ қасиеті бойынша топқа біріктіру» Мақсаты: - балаларға заттар тобының (жанының) жалпы қасиетін табуды, қандай да бір қасиеті үлкен, «кішкентай»), тиесілілігі бойынша топқа біріктіруді үйрету</p> <p>Балаларға мынадай жағтығуларды ұсынады: Көгерістерге, жемістерге, төттілерге бөлуді ұсынады. Заттар тобын бір сөзбен атайды. «Қарбыз қандай топқа жатады?» деген сұраққа жауап беруге қиналады. «Көп» және «бірнеше»терминдерін қолданады. Саны бойынша салыстырады: жемістер көп, ал қарбыз біреу. Көгерістер көп, ал қарбыз біреу және т.с.с</p>	<p>Тақырыбы: «Заттардың ортақ қасиеті бойынша топқа біріктіру» Мақсаты:- дара заттарды бөлуді үйрету; бір заттан тұратынжанын туралы ұғым қалыптастыру; «біреу» және «бірнеше»(«көп») терминдерін енгізу</p> <p>«Қоян» – бала жұдырлығын түйеді. Одан кейін сұқ саусағы мен ортанғы саусағын шошайтады. «Қоян» құлақтарын созып тұр. «Саяина» – бала жұдырлығын түйеді. Одан кейін бас бармағы мен сұқ саусағын түзетіп, бір-бірімен түйістіреді. «Саусақтардың амандасуы» – саусақтарын түзу ұстап, алақандарын бір-біріне қарама- қарсы ұстайды. Тапсырманы орындауды ұсынады. Тапсырманы жеке орындауға және алма мен алмұрттарды бөлек топтарға бөлу үшін қасиеттерін тұжырымдауға уақыт береді. Сұрақ қояды: Әрбір топта неше алма және алмұрт бар? «Бірнеше» немесе «көп», «бір»сөздерін пайдалануға қол жеткізеді. Әр түрінен бір үлкен жемісті бояу ұсынылады</p>
			<p>Қоршаған орта Тақырыбы: «Табиғатта не өзгерді?» Мақсаты:- Күзге табиғатта болатын маусымдық өзгерістерді бақылап, бір-бірімен аяқпаяту және атауларын атап көрсету; себеп-салдар байланысын анықтауға үйрету. Тәжірибелік-тәжірибелділік жұмысқа деген қызығушылықтарын ояту, бақылау нәтижелерін салыстыру, талдау және қорытынды жасау қабілеттерін шыңдау</p> <p>«ЖАЙҒЫСЫ АРТЫҚ» дидактикалық ойынның. Мақсаттары: балалардың қызылдың түрлі мезгілдеріне қатысты білімдерін нығайту, өз ойын нақты әрі еркін жеткізу қабілеттерін күшейту; есте сақтау қабілеттерін дамыту. Педагог жыл мезгілінің атауын атайды: «Күз». Содан соң жылдың әртүрлі мезгілдерінің өзіне тән белгілерін атап көрсетеді (күстар онтустікке ұшып кетеді; бәйшепектер түлдейді; ағаштардың жапырағы сарғаяды; үшпідеген ақ қар жауады).</p>

Үзіліс: Жүгіруге арналған ойындар «Айдаһардың құйрығы»



<p>Тілді жаттықтыратын тақпақ</p> <p>Кім келді? Қане, қане кім келді? Біз, біз, біз! Апа, апа бұл сіз бе? Иә, иә, иә! Әке, әке бұл сіз бе? Иә, иә, иә! Ағатайым бұл сіз бе? Иә, иә, иә! Қарындасым бұл сен бе? Иә, иә, иә! Біздер тату жан уә Иә, иә, иә!</p>		<p>Ойын: «Айдаһардың құйрығы»</p> <p>Мақсаты: Балалардың есте сақтау қабілеті, бақылағыштығы жақсарды.</p> <p>Ойынның шарты: Өте қызық ойын! Ойынға қатысушылар бірінші артына бірі тізбектеге белдерінен ұстап тұрады. Ең бірінші тұрған бала - «айдаһардың басы». Ең соңғысы - «құйрығы» болады. «Айдаһардың басы» ең күрделі жолдармен жүре отырып өз «құйрығын» ұстап алуға тырысады.</p> <p>Ұсыныс: Оның мақсаты – ұстап алу, «құйрықтың» мақсаты ұстап тау, қайткені де қашып құтылу. Егер «құйрық» ұсталып қалса, ол – «бас» болады. Ойын өз жалғасын табады.</p>
---	---	--

3 - ұйымдастырылған іс-әрекет

<p>Қазақ тілі</p> <p>Тақырыбы: «Менің мектебім»</p> <p>Мақсаты: Балаларды әнтімені жағғыстырып айтуға үйрету</p> <p>Дидактикалық ойын: «Танысу». Балалар аттарын айтып, қуыршақпен танысады. – Сенің атың кім? – Менің атым – Рома. – Менің атым – Вика. – Менің атым – Арман</p> <p>Дидактикалық ойын: «Тыңда, көрсет, қайтала». (Балалардың есте сақтау қабілеттерін жетілдіру, тілдерін дамыту, қима суреттермен жұмыс). – Мынау кім? – Мынау – қыз. – Қыз қайда келді? – Қыз мектепке келді!</p>	<p>Қазақ тілі</p> <p>Тақырыбы: «Біздің топ»</p> <p>Мақсаты: -сурет бойынша сөйлем құрап әңгіме айту</p> <p>Сөздік ойын: «Жалғасын тап». Суреттерді көрсетеді, суретке байланысты заттың атын атайды, сол сөзге сөзді байланыстырып жалған, сөйлем құрайды.</p> <p>Мектеп (әлемі, жарық, таза) Біздің ... (топ) Біздің топта... (ойыншықтар көп) Біздің топта... (үстелдер, орындықтар, керуестер) бар. Табиғат бұршында .. (түлдер) бар.</p>	<p>Сөйлеуді дамыту</p> <p>Тақырыбы: «Мектептегі алғашқы күн».</p> <p>Мақсаты: -Мазмұнды жаңғыстыру арқылы ой-қиялдарын дамыту</p> <p>Ба-ба-ба – бала. Бо-бо-бо – бота Бө-бө-бө – берік. Табыл – дабыл. Бака – бақбақ «Ш» дыбысының буын пішінінде кездесетін сөздерге мысал келтіреді</p> <p>Па-па-па – парта. Жа-жа-жа – жа-ла-лақ</p> <p>Па-рақ – жа-ла-лақ Педагог балаларға «бала», «парта», «бақа», «бақбақ» сөздеріне сөйлем құрағанды</p>	<p>Көркем әдебиет</p> <p>Тақырыбы: «Күз жомарты»</p> <p>Мақсаты: - балаларды күз мезгілімен таныстыру; күзде көкөніс, жемістерді көп беретінін түсіндіру»</p> <p>Дидактикалық ойын: «Кімге не бар?»</p> <p>Ойын шарты: Бір бала қолына жасырған затты сипаттайды. Сипатталған затты қалған балалар табу керек.</p> <p>Педагог: Балалар, сендер дүкенге барғанда әртүрлі заттарды, жана айтқан жемістер мен көкөністерді көрсетіңдер. Сол заттарды сатып алуға болады. Ал сатып ала</p>	<p>Шығармашылық бейнелеу әрекеті</p> <p>Тақырыбы: «Күзгі орман» (Ақварель бояу)</p> <p>Мақсаты: - күзгі орманның мазмұнын көре білуді үйрету. Бояумен сурет салуды жетілдіру; - белдерлі мүсіндеу тәсілімен таныстыру; жалпақтау, кесу, шығыш құралдарды дұрыс қолдана білуге машықтандыруды жаңғыстыру - қол, саусақ қимылдарын арттыру; көркем сөйлеу тілін дамыту - ұжымдық жұмыс жасау арқылы мазмұнды құрастыруға қозғалу</p> <p>Топтық жұмыс: Сурет салп Мүсіндеу Жаныру Құрастыру</p> <p>Күз Ой, балалар, балалар, Қондырқай күз болыпты. Құрап жалырақ солыпты.</p>
---	---	---	---	---



	алмайтын заттар да бар екен. Сендер дәптермен жұмыс жасағанда көрсетіңер	Ел егінін орнытты.
--	--	--------------------

Үзіліс: Қозғалмалы зерек ойындар «Жер,су,ауа» ойыны.

<p>«Табиғат құбылыстарын ажыратып олардың қасиеттерін ата»</p> <p>Мақсаты:Қасиетіне қарай:қар мен жаңбырды ажырата білу, табиғат құбылыстары жөніндегі білімдерін бекіту, қатты, жұмсақ, ериді, бұға айналады.</p> <p>Көрнекіліктер:қар мен жаңбыр бейнеленген суреттер.</p> <p>Ойын барысы: Балаларға қар мен жаңбырдың суреттерін көрсетіп, олардың бір-бірінен ажыратып айту тапсырылады. Білімдерін анықтау барысында табиғат құбылыстардың қасиеттерін айтып берулері керек.</p> 	<p>Музыка</p> <p>Тақырыбы: «Ылімін – бұлағым»</p> <p>Мақсаты:</p> <ul style="list-style-type: none"> - Музыка сипатына сәйкес ойын әрекеттерін орындау; музыкалық тіркестерге сәйкес қимылдарды өзгерту <p>Музыка тыңдау:</p> <p>«Косалқа» Дәулеткерей</p> <p>Ән айту: «Білімін – бұлағым» (Т. Қонаратбай)</p> <p>Музыкалық-ырғақтық қимылдар:</p> <p>«Қондыр», «Аю»,</p> 	<p>алмайтын заттар да бар екен. Сендер дәптермен жұмыс жасағанда көрсетіңер</p> <p>Ойын: «Жер,су,ауа»</p> <p>Мақсаты: Балаларға берілген тапсырманы тез шешуге, жылдам жауап беруге, жерде, ауада, сула не болатынын дұрыс айтуға тәсілдіру, қоршаған ортаға қамқорлық сезіммен тәрбиелеу.</p> <p>Көрнекіліктер: асық</p> <p>Шарты: балалар дөңгелеп отырады. Бір бала ортаға шығып балаларды кез келгеннен асық дақтырып жібереді де жер, су ауа деген сөздің бірін айтады. Егер бала жер десе, асықты қатып алған сезіммен тәбиелеу. Біл бала отағата шығып, балалардың кез келгеніне асықта дақтырып жібереді де жер, су ауа деген сөздік бірін айтады. Егер бала жер десе, асықты қатып алған бала жерде тіршілік ететін құстарды, адамдарды, өсімдіктерді айтады. Ал су сөзі айтылса, балық балалардың аты аталады. Ауа дегенде құстарды айтуы тиіс.</p> <p>Осылай ойын жалғаса береді.</p>
--	---	--

4 - ұйымдастырылған іс-әрекет

<p>Дене шынықтыру</p> <p>Тақырыбы: «Спортзалда ойнаймыз»</p> <p>Мақсаты:</p> <ul style="list-style-type: none"> - тізбектен қалай жүру керектігін, екі аяқпен қалай секіру керектігін, секіру кезінде қолымен қандай көмек жасауға болатындығын үйрету <p>«Мүккіт бол» ойын жаттығуы.</p> <p>1,5 минут орташа қарқынмен жүту; қозғалыста белгі бойынша алмастыру – жүру, сөбектеу. Мұрынмен тыныс алуда көңіл бөлу, жүру қарқынды бұзбай</p>	<p>Дене шынықтыру</p> <p>Тақырыбы: «Денсаулықтың құпиялары»</p> <p>Мақсаты: - таза ауа азыны күшейтпелі, аяққа қимыл жаттығуларын орындау кезінде көңілділік ережелерін қатаң сақтау керектігі, бауу жүргізіле аяқ басына басып, қасқа қадамдар жасау керектігін үйрету</p> <p>Қимыл-қозғалыс ойыны:</p> <p>«Қармақ». (3 рет).</p> <p>Балалар шеңбер бойына тұрады. Педагог ортада. Ол қолындағы бұлауды (қармақтың) бір ұшынан</p>	<p>Дене шынықтыру</p> <p>Тақырыбы: «Күлкі сайлау»</p> <p>Мақсаты: - Орындық үстінде әр қадам басқан сайын допты алдында, артында ұстап, динамикалық тепе-теңдіктерін сақтап жүруді үйрету (ені – 20 см, биіктігі – 30 см).</p> <p>Құрсаудан-құрсауға екі аяқпен секіру: ширақ итеріліп, құрсаудың ортасына түсу керектігін түсіндіру. (3 рет).</p> <p>Құрсаудан-құрсауға екі</p> <p>Музыка</p> <p>Тақырыбы: «Нота үйренейік»</p> <p>Мақсаты: - Шығармалардың эмоциялық мазмұнын, олардың сипатын, көңіл күйін, әсерлі ренктерін ажырату</p> <p>Музыка тыңдау:</p> <p>«Гүлдерайым» қазақтың халық әні (өңделген Т. Қонаратбай).</p> <p>Ән айту:</p> <p>«До-ре-ми» (Ө. Байділдаев), «Ылімін – бұлағым» (Т. Қонаратбай)</p> <p>Музыкалық-ырғақтық қимылдар:</p> <p>«Марш» (В. Дешевов)</p> <p>Билер:</p>
---	---	--

	<p>Үрлктен алдындауларын қалдырды. Тғынсыз алу тпмнпстпкпсы (У-шу кешені).</p> <p>Қимыл-қозғалыс ойыны:</p> <p>«Бос орын» (5 рет).</p> <p>Балалар шеңбер бойына мдлдпс құрып отырды. Жүргізуші шеңбер бойымен жүріп, бір ойыншының жанына келіп, оның жанына беторамалды тастайды да: «Бұл жер саған тар</p> <p>Өзіңе орын тауып ал», – дейді.</p> <p>Ойыншы беторамалды алады да, жүргізушіні қуады. Ал жүргізуші оның орнына жылдам барып отырып алуға тырысады. Орынсыз қалған ойыншы жүргізуші болады.</p>	<p>«Түлік», «Қасқыр» (Г. Локова)</p> <p>Ығыр: «Жұптасу біні» (чех халық әуені)</p> <p>Ойындар, хоромолтар: «Айгөлек» қазақтың халық әні (өңдеген Б. Қалдырбекова)</p>	<p>ұстайды. Баулың екпінші ұшына құм салынған дорба байланған. Педогог жіпті жер бауырдағла айналдыра бастайды. Балалар орында тұрып жоғары секіріп қалып, құтылуға тырысады. Жотары секіргенде екпінмен итеріліп, аяқтарын жинап алады. Кімнің інінсе, сол ойыншы «қармаққа түсті». Ойын барысында балаларды ауық-ауық үндістер жасап, демалтып тұру қажет.</p>	<p>аяқпен секіру: 4 күрсеуіа кезекпен секіріп барып, қайтарда күрсеуіады айналып, орындарына жүтірін келеді. Секірген кезде күрсеудың ортасына түсуге тырысады. Екі аяқпен ширақ итеріліп, аяқтарының ұшымен жерге түседі</p> <p>Ойын: «Қайда жасырынғанын тап» (2 рет). Спортзалда еркін тұрады.</p>	<p>«Жұптасу біні» (чех халық әуені)</p> <p>Ойындар, хоромолтар:</p> <p>«Сияқты аташ»</p> <p>«Дидактикалық ойындар» жинағынан)</p>
<p>Серуенге дайындық</p>	<p>Кімдерді реттілікті сақтап дұрыс кінуге үйрету.</p>	<p>Кімдерді реттілікті сақтап дұрыс кінуге үйрету.</p>	<p>Кімдерді реттілікті сақтап дұрыс кінуге үйрету.</p>	<p>Кімдерді реттілікті сақтап дұрыс кінуге үйрету.</p>	<p>Кімдерді реттілікті сақтап дұрыс кінуге үйрету.</p>
<p>Серуен</p>	<p>Тіл жаттығулары:</p> <p>«Аудырыспақ»</p> <p>Мақсаты: -әр түрлі түстерді қайталап бекіту;</p> <p>-сөздік қорын байыту;</p> <p>-лабыстырды дұрыс және анық айтып бекіту;</p> <p>-балаларды : «Қандай?», «Не істейді?» т.б. сұрақтарға толық сөйлеммен жауап беруді үйрету;</p> <p>-заттардың түрін, түсін, дәмін, пішінін дұрыс айтып қайталау;</p> <p>-лабыстың сөзгеі орынын тауып айту;</p> <p>-балаларға сөз тіркестерін және сөйлемдерді құрастырып айтып үйрету;</p> <p>-балалардың еске сақтау, есту, ойлау қабілеттерін және зейіндерін дамыту;</p> <p>-қолдың ұсақ моторикасын дамыту;</p>	<p></p> <p></p>	<p>Ойын: «Жапалақ»</p> <p>Мақсаты: Балалардың денсаулыққа, ойынға деген құштарлықтарын дамыту, балалардың дене қимылдарын, бұлшық еттерін жетілдіру, ойын арқылы көңіл-күйлерін көтеру. Елгілікке, шапшаңдыққа, қызға ойнауға баулу, ойнаға деген қызығушылықтарын, белсенділіктерін арттыру.</p> <p>Шарты: «Жапалақ» сайланса, ол барлық ойнаушылардан алысқа тұрады. Оның «ұясына». Басқа ойнаушылар жан-жаққа тарап кетеді. «Жапалақ»: «Күн туды, барлығымыз ойнамыз!» дейді, сол сәтте барлығы жүтірін, қимылдайды. «Жапалақ»: «Түн болды, барлығын қимылдамандар, жапалақ ұшады!» дегенде барлық ойнаушы балалар тыныш тұрып, қимылдамуды керек.</p> <p>«Жапалақ» балалардың арасында жүріп, қимылдаған бір-екі баланы өз ұясына әкеледі. Бір бала қалғанша ойын жалғасады.</p>		

Кеністікті бағдарлауға арналған ойындар

«Жапалақ»

Балаларды үйге кайтару	Ата – аналарга кеңес	Ата – аналарга кеңес	Ата – аналарга кеңес	Ата – аналарга кеңес	Ата – аналарга кеңес
	<p>Егер Сіздің баланыз көпшіл, өз-адамдарыңыз бен бірге бөтен адамдарды жатыркамаса, ойын кезінде өздігімен ойнай білсе, мінезі ашық, өз құрдастарымен мейрәмді болса мектепке келген күннен бастап – ак үйреніп кететіне сеніңіз.</p>	<p>Егер Сіздің баланыз көпшіл, өз-адамдарыңыз бен бірге бөтен адамдарды жатыркамаса, ойын кезінде өздігімен ойнай білсе, мінезі ашық, өз құрдастарымен мейрәмді болса мектепке келген күннен бастап – ак үйреніп кететіне сеніңіз.</p>	<p>Ата – аналарга кеңес - Үйдегі жалғанда баланың өзіне - өзі қызмет етудің алғы шарттарына үйрете беріңіз: жуыну, қолын сүрту, пешіну, өз бетімен тамақтану, тамақ ішкенде қасықты пайдалану, торшоққа сұрау. Қиындары міндетті түрде өзіне ыңғайлы болуы шарт: шаббар не болмаса шорты замкосыз, белдеушесіз.</p>	<p>Ата – аналарга кеңес Егер Сіздің баланыз көпшіл, өз-адамдарыңыз бен бірге бөтен адамдарды жатыркамаса, ойын кезінде өздігімен ойнай білсе, мінезі ашық, өз құрдастарымен мейрәмді болса мектепке келген күннен бастап – ак үйреніп кететіне сеніңіз.</p>	<p>Ата – аналарга кеңес - Баланы жағымды эмоционалды жағдайлар жасау кәсіп, ол көбіне ата – ана жағынан болуы кәсіп, мектеп туралы, оның өзіне қоректігін түсіндіріп баланың сүйіп, аймалап, жиі оған өз мейрәмділігін көрсетіңіз. Баланың көзіне мектеп туралы өзіндік толғандыратын мәселені айтудан аулақ болыңыз.</p>

Тәрбиелеу-Билим беру процесинин пиклограммасы

Билим беру ұйымы: №2Карауылкелди орта мектебі


Мектепалды даярлык: 0 «а» сыныбы

Балалардын жасы 5 жас

Жоспардын кұрылу кезеңі II-апта 12 - 16 кызкүйекек 2022-2023 оку жылы

Күн тәртібі	Дүйсенбі	Сейсенбі	Сәрсенбі	Бейсенбі	Жұма
Балаларды кабылдау	Мұғалімнің балалармен қарым-қатынасы: отбасы дәстүрлері туралы жеке әңгімелеу, қарым-қатынас және көтеріңкі көңіл-күй орнатуға ойындар ұйымдастыру. Жағымды жағдай орнату				
	<p>Фотосуреттер қарастыру: «Көліктер» Мақсаты: Фотосуреттегі көліктердің түрлерімен таныстырып, олар қоршаған ортамен байланысты екенін түсіндіру.</p>	<p>Д/ойын: «Кері айт» Мақсаты:мағналары қарама-қарсы сөздерді қолдана білу. дағдыларын бекіту. Сөздік қорын молайту, тілін дамыту. Көліктер туралы суреттерді қарастыру, ерекшеліктеріне назар бөлу.</p>	<p>«Жолдаушылар» Мақсаты: Балалардың көңілдерін көтеріп саяхатқа шығару. Саяхатқа баратын көлік түрлерімен таныстыру. Жолға шыққанда балаларға жол жүру ережесін түсіндіру.</p>	<p>Үстел- үсті ойын: «Паздарлы құрастырамыз» Мақсаты:конструктормен өз еркімен құрастыру. Логикалық ойлау қабілетін дамыту. Көліктер жайлы әңгімелеу.</p>	<p>Д/ойын: «Көліктерді ата» Мақсаты: балаларды арнайы көліктермен таныстырып, қоршаған ортаға, адамдарға немен керек екенін түсіндіру.</p>
<p>Ата-аналармен әңгімелесу, кеңес беру</p>	<p>Ата-аналармен әңгіме: Балалардың тазалығы жөнінде кеңес беру</p>	<p>Ата-аналармен әңгіме:Ата-аналарды балаларын ертеңгілік жаттығуға үлгеріп алып келулерін ескерту.</p>	<p>Ата-аналармен әңгіме: Балалардың жетістік пен дерексіз үшін емес, сол қалпында сөзсіз қабылдап жақсы көретінізді сездіріңіз.</p>	<p>Ата-аналармен әңгіме: Ата-аналарға балаларды тамақтарын тауысып жеуге үйретулерін ескерту.</p>	<p>Ата-аналармен әңгіме: «Дұрыс тамақтануға баулу»</p>
<p>Балалардың дербес әрекеті (баяу қимылды ойындар, үстел үсті ойындары, бейнелеу әрекеті, кітаптар қарау және тағы басқа әрекеттер)</p>	<p>Үстел үсті, сауасак және т.б ойындар. Табиғат бұрышындағы түлдерге су құю.</p>	<p>Үстел үсті ойыны – пазл: «Үйшік құрастыру» Балалармен балабақша туралы әңгімелеу.</p>	<p>Фотосуреттер қарастыру «Сүйікті ойыншықтарым» Фотосуретте бейнеленген балабақшаларды қызметкерлерді атау.</p>	<p>Сауасак ойыны «Мысық, ағеш және түлкі».</p>	<p>Құрылыс ойындары «Қуыршақтарға үй құрастырамыз».</p>
<p>Танертенгі жаттығу</p>	Танғы жаттығу кешені №2				
<p>Ұйымдастырылған іс-әрекетке дайындық</p>	<p>Миниоскемамен «Көліктер» К. Висекееваның тақпағын жаттау. Көліктер бар сан түрлі, Судпа, жерде, көкте де. Дөңгелекті машина, Кажет бізге көліктер</p>	<p>«Көңілдімін» Тоқтамай зұылдаймын зырн-зырн, Көліктің дуылдаймын дырн-дырн. Жүремің, айналғымын Бырн-бырн,</p>	<p>«Зу-зу етіп көшеде» Зу-зу етіп көшеде, Күн-түн тыным таппайды. Төрт дөңгелек дөңгелек, Төрт аяқпен шаппайды.</p>	<p>«Көлік жүйірік шықты алағаш» Түрі, түсі, атауын, Онай емес жаттауға. Қазіргінің туларды, Көлік жүйірік шықты алағаш.</p>	<p>«Бип-бип-бип дейді» Бип-бип-бип дейді Жол шетіне шық дейді Қушпикті басуға болмайды машина, Бип-бип-бип дейді Жол шетінен күт дейді</p>

Үшак, пойыз, кеме де.	Эркешан көңілдімін сыр-сырн			Көшөңө асыгып жүрүгө болмайды машина Бип-Бип-Бип дейди.	
<p>Билим берүү үйымынын кестеси бойынша үйымдастырылган ис-эркет</p>	<p>Сөйлөүдү дамытуу Такырыбы: «Менин досым» Максаты: - Жалпылама сөздөрдү дилектиккалык ойын барысында түсіндірп, үйрөтүү.</p> <p>Унтаспадан В.Самелинванын орындауында «Достар, достар» эні тыңдалыды Педагог багаларга «Аңал доо» деген энгеме оқып береди Мине, балалар, макал-мөтелдердін өзінде доока деген сеним жайлы айтылган. Достыкка адал адам, сергтине де адал болатды. Дилектиккалык ойын: «Бір сөзбөн ата». Ойын шарты: педагог когындагы допты лактырып көп сөз айтады, допты катып алган бага сол сөздөрдін жалпылама, балмасын айтады. Мысалы: аке, ана, ага, тете – отбасы. Кесе, шайнек, шанышкы, касык – ... Каскыр, түлкі, жолбарыс – ... Кызыл, сары, жасыл, көк –</p>	<p>Сауат ашу негиздери Такырыбы: « Біз дыбыс пен сөз туралы не білеміз?» Максаты: - Сөздін дыбыстан кураылынын түсіндірүү</p> <p>Педагог балаларга ымымен «отырындар», «сөйлөмөндөр», «тынышталындар», – деп белгі береди. Ымымен – сөйлөмөй ишарамен түсіндірүү</p> <p>– Мине, балалар, көрдіндер ме, сөзсиз өмір сүрүү кандай кыян, ал біз бармыз өз ойнымызды сөз аркылы айта аламыз. – Балалар, казир мен бір сөз айтамын. Мысалы: «сыр», энді сендер бір сөздөн айтындар. Ал шатаасып кетпес үшін мына ставканы ар сөз айтылган соң бір карындаштан салып отырайык. Мен «сыр» сөзін айттым, бір карындаш салайын. Тагы да ким сөз айтады? Ен соңында карындаштарды санап, педагог коргылыны жасайды. – Мине, біз кандай көп сөз білөміз, айта берсек эли де көп. – Сендер байкалындар ма, кейбір сөз ұзақ дыбыстала, энді бір сөз кыска дыбысталады. Сол сөбөтп сөздөр ұзын және кыска болды. Мына экі сөздү тындаңдар: үй және кітапана. Осы сөздөрдін кайсысы ұзақ, ал кайсысы кыска айтылады? – Біз ол сөздү өшпеп көрсөтөйк: 2 колдн алакандарын біріктірндер. Сөздү дыбыстай бастаган кезде алакандарыңды аша бастайсындар. Ал дыбыстап болысымен, сол сатте тоқтап калыңдар (Бул жаттыгу 2–3 бадамсн жекеп жүрүтінөдү, 6–8 сөз айтылады).</p>	<p>Сауат ашу негиздери Такырыбы: «Дауысты дыбыстар» Максаты: - А дыбысы кандай сөздерде болатынын суреттер көрсөтүү аркылы түсіндірүү. А дыбысын хормен айтыкызу</p> <p>– Балалар өткен такырыпта эстеріңе түсіндірндерің? – Не жайлы айттык? Педагог: Дыбыс айтылуына карай эртүрлі болып эстіледі. Дилектиккалык ойын: «Ненин дыбысы?» Ойын шарты: Педагог унтаспадан эртүрлі көлп түрлеріңн табытат</p> <p>кубылыстарыңын, жан-жануар, жөндіктердін дыбыстарын эстіргөдү. Балалар неінн дыбысы екенін табу керек</p> <p>Дилектиккалык ойын: «Сөз айт, тез айт» Ойын шарты: доппен орындалады. Балалар бір-біріне доп лактырып, «А»</p>	<p>Сауат ашу негиздери Такырыбы: «Жуан дауысты дыбыстар» Максаты: дауысы дыбыстар жуан, жіңішке болатынын айтшы түсіндірүү</p> <p>«Кім көп біледі?» ойынын ойнату. Ойланган сөздөрдінді буында бөлейк. – Эр буында бір дауысты дыбыс болады.</p> <p>Дауысты дыбыстарды кызыл түспен, ал дауысыз дыбыстарды көк түспен белгітейміз (балаларга көрсөтүү) Дилектиккалык ойын: «Күн мен түндү» ажырат. Ойын шарты: Педагог кай сөзде «Т» дыбыс бар Күндү аспанда не бар болатынын, түнде аспанда не бар болатынын түсіндіреді. Сурет кинааларымен ажыратып көрсөтөдү</p>	<p>Көркөм әдебиет Такырыбы: «Кішкентай барбан» (англимөсөү) Максаты: - Цыгарма мазмунун сюжеттін бірізділігін сактай отырып, эмоциямен, кыскада кайталап айтып берүү</p> <p>- Суретте жылдын кай мезгілі бейнеленген? - Балалар кайда жүр? - Олар не істеп жатты? Суретте жемістер мен көкөністерді ата. 2. Сайкес суреттерді сызып кос. Кай сурет такырыпка сай келеді? 3. Макалды жаттап ал. Еңбекпен тапканын – Шөкер-баддан тапканын</p>

	Дыбыстанан басталатын сөздерді айтышы.	
Үзіліс		
<p>Дидіктік-қалық ойын: «Дәуесынан таныы» Шарты: Балалар көлік түрлерін дәуесына қарай ажыратып, аттарын атып картоққақаларын орынына апарып салады. Дыбыстық жаттығу Дан-дан-дан-маналадан, Дан-дан-дан-шаналадан, Ем-ем-ем – мінгізсем, Ем-ем-ем – жүргізем.</p>	<p style="text-align: center;">ЖОЛ БЕЛГІЛЕРІ</p>  <p>Олар 4 топқа бөлінеді: Бекірілуші белгілер (алдығы қайда туралы ақпарат береді) Тыйым салушы белгілер (басқаларды көрсетілген белгілердің жүріліне тыйым салды) Сілтеуші белгілер (аймаққа нәжітті нысанның қайда екенін көрсетеді)</p>	<p>Ойын: «Қандай белгі екенін тап?» Мақсаты: Жол белгілерін ажырата білу, балалардың жолда жүру ережелері жайында білімдерін бекіту; күнделікті өмірде алған білімін өз бетінше қолдана алуға тәрбиелеу. Қолданатын қорықкіліктер: Сақталдыру, тыйым салу, көрсеткіш және қызмет көрсету; жол белгілері жасылдентен текшелер. Ойын шарты: 1-ші нұсқа. Жетекші текшелер жатқан үстелге кезекпен шақырады. Бала текшені алып, белгіні атап, сондай сияқты белгілері бар бағаларға барады. 2-ші нұсқа. Жүргізуші белгі көрсетеді. Балалар осы белгіні өздерінің текшелеріңізде табыды, көрсетеді және оның не білдіретінін айтады. 3-нұсқа. Ойыншыларға текшелер таратылды. Балалар оны мұқият зерттеді. Әрі қарай әр бала өзінің белгісі туралы атын атамай айтып береді, қалғандары оны пешу керек.</p>
2 - ұйымдастырылған іс-әрекет		
<p>Қоршаған ортамен танысу Тақырыбы: «Барлық мамандық қажет, барлық мамандық маңызды.» Мақсаты: - Мамандық түрлері, олардың атқаратын қызметі, қорыма келтіретін пайдасы туралы білімдерін толықтыру, жетілдіру «Қандай мамандық несі?» ойыны. Балалар бұл сөздерді қандай маамандық несі айтуы мүмкін екенін анықтайды Сіздің кекілдіңіз қысқа кино керек пе?... (шаптараз) Балалар, кітаптың бетін ашындар... (мұғалім) Рульді онға бұрайын... (жүргізуші) Сурет салуға қылқаламдар дайындадым... (суретші)</p>	<p>Математика негіздері Тақырыбы: «Заттардың ортақ қасиеті бойынша топқа біріктіру» Мақсаты: - Есте сақтау, сөйлеу, назар аудару дағдыларын дамыту. Шығармалылыққа тәрбиелеу Анамызға себеттегі заттарды топтарға бөлуге көмектесейік. Барлығымыз бірге орындаймыз. Сендер қандай нұсқаларды ұсынасыңдар? Балаларға жыйнақтарды кіші топтарға бөлуге</p>	<p>Математика негіздері Тақырыбы: «1 және 2 сандары» Мақсаты: - бір және «көп» («бірнеше») терминдерін енгізу; 1 және 2 сандарын санау Сықырлы паровозбен сахат жасауды ұсынады. («Паровоз және вагондар» кестесі). Суретте неше паровоз бар? (Бір) Вагондарға ондағы терезе санына сәйкес әртүрлі ертегілердің кейпкерлері отырғызалады (педагогтің қаланы бойынша іріктелсін). Педагог тақтаға бір паровоз бен бірнеше вагонды (3-тен</p> <p>Математика негіздері Тақырыбы: «1 және 2 сандары» Мақсаты: - заттарды санай алуға; сандардың айтылу ретінің үйрету. Заттардың қасиетін, белгісін анықтайды және оларды топтастыруды үйрету Егі-екіден көрсетілген заттарды ізтейік. Сендерге неше қол, аяқ, көз және құлақ бар? «Екі» сөзінің «жұп» дегенді білдіретінімен таныстырады. Қолпаттар жұбы, шұлықтар жұбы.</p> <p>Қоршаған ортамен танысу Тақырыбы: «Нан қайдан келеді?» Мақсаты: - Балалардың нанның даярлануға келу жолы туралы түсініктерін жетілдіру. Нанға, оны өсіріп, пісіретін адамдардың еңбегіне құрметпен қарауға үйрету «Тұқым» ойыны: педагог мұзқа қосады, балаларға өздерін жерге себілген кішкентай тұқым ретінде сезінуді ұсынады. Кішкентай тұқым қаранғы, ызғар, жұмсақ жерде жатыр. Күн бойын жылтыққандай болды, жанбыр жауды. Солан соң тұқым ісініп, жарылды.</p>

	<p>Сізге емделу үшін дәрілер жазып берейін... (дәрігер) Қанша килограмм кәмпінг өлшейін?... (сағушы) Сізге қандай көйлек тігу керек?.. (тігінші) Балалар, сендер үлкен болып өскенде арқайсысың бір мамандықты таңдайсыңдар. Сендер өздеріңнің болашақтарыңды қалай қиялдайсыңдар? Сенің қиялыңдағы болашақ мамандық қандай болуы мүмкін? Балалар өздерінің кім болғысы келетіндігі туралы әңгімелесіп, қиялыңдағы әлемде ол таңдаған мамандықтың қалай өзгертіндігі туралы ойларын ортаға салады.</p>	<p>көмектеседі: көгөністер, жемістер, тәттілер, қарбыз. Білде қанша жеміс бар? Олардың көп немесе бірнеше екенін айта алмаймыз ба? Қанша көгөніс (тәттілер) бар? Топтық жұмыс жүргізу Көгөністерге, жемістерге, тәттілерге бөлуді ұсынады. Заттар тобын бір сөзбен атайды Көгөністерге, жемістерге, тәттілерге бөлуді ұсынады. Заттар тобын бір сөзбен атайды . Саны бойынша салыстырады: жемістер көп, ал қарбыз біреу. Көгөністер көп, ал қарбыз біреу Ұсақ қол моторикасына арналған серпінту сәті 1.«Қоян» – бала жұдырлығын түйеді. Одан кейін сұқ сауағы мен органы сауағын шошайтады. «Қоян» құлақтарын созып тұр. 2.«Сақина» – бала жұдырлығын түйеді. Одан кейін бас бармағы мен сұқ сауағын түзетін, бір-бірімен түйістіреді. 3.«Саусақтардың амандауы» – саусақтарын түзу ұстап, алақандарын бір-біріне қарама-қарсы ұстайды</p>	<p>5-ке дейін) бекітеді. Ойынға қосылады. Әрбір вагонда 2 кейіпкерден болуы мүмкін екенін айқындайды. Оларды іріктеп отырғызды Паровозға неше вагон тіркелді? Әрқайсысын көрсете отырып, балалармен бірге дауыстап санайды. Одан кейін ұсынады: Терезелерді санаймыз: бір, екі. Келесі вагонда: бір, екі және т.с.с. Вагондардың арқайсысында 2 терезе немесе терезелер жұбы бар</p>	<p>Бір-бірден көрсетілген заттарды атаңдар Не туралы бір деп айтуға болады? Не туралы екі (немесе жұл) деп айтуға болады? Д ойын «Жұбын тап»</p>	<p>Ішiнен құлақтанып кiлiцентай өскiн шықты (балалар қолдарын жоғары көтередi). Сабақ жердi жарып шығып, күнге қарай талпынып өсе бастады.(балалар орындарынан тұрды). Жел ары-берi пайқалды. Сонда да өсе бердi. Біраз уақыт өтiп, ол сабаққа айналды. Қара бидай тұқымнан шыққан сабақ қандай болады? (Қара бидай сабағы). Бидай тұқымнан шыққан сабақ қандай болады? (Бидай сабағы) Сұлы тұқымнан шыққан сабақ қандай болады? (Сұлы.) Сабақтың өсiп, дамуына не кәжет? (Күл, жаңбыр және адам қолдары.) «Тағы кім?», ойынан ойнауға шақырады. Тiзбектi әрi қарай жағастырады: наубайшы нан пісіреді, тағы кім пісіреді? (Ана, әже, әпке).</p>
Үзiлiс					

Сәзжесті - рөлді ойын:
«Кім Үздік жүргіші?»

Мақсаты: Жол жүру ережесі бойынша бағалардан білімдерін бекіту, бағдаршамның берген белгісі, жүргішінің жол белсенділігі, назарын тәрбиелеу.

Көрнекіліктері: 1, 2, 3, 4, 5, 6 сандармен текшелер және 2 фишка. Ойын алаңы.

Ойын барысы:

Бірінші жүргіші №1 үйден, екінші №2 үйден шығады. Текшелерді өздерінің сандары шыққанша лақтыра береді, және қайтадан лақтырады. Сонымен бір түрлі-түсті суреттерге мұқият қарау керек.

Бірінші суретте бағдаршамның қызыл шамы жанып тұр. Демек, жүргішіні бағдаршамнан тұратын дөңгелекке секіре алмайды. Ол орында тұра береді. Екінші суретте көлік. Жолды кесіп өтуге болмайды, орында тұру керек. Үшінші суретте бағдаршамның жасыл шамы жанып тұр. Текшені текшенің санына байланысты

дөңгелектерге жылжытуға болады. Төртінші суретте мотоциклшы. Оны тоқтал, өткізу керек. Алтыншы суретте бағдаршамның сары шамы жанып тұр. Жүргішіні сол суреттің бойында тоқтай алады. Жетінші суретте реттеуші онымен кәуіпсіз, бірден әженің үйіне баруға болады. Кім жол ережесін бұзбай әжесіне келсе сол

Сәулет ойындары
Ойын: «Қозылар»

Мақсаты: сәулетардың көмегі арқылы қандай да бір ұяқастырылған тарихты, тақияқтарды, ертегілерді сахнадау, қолмен орындау.

Ты дамыту жаттығуы

Мына қозы күні бойы құйрығын бұлғапалатты,
Ал мына қозы арқасын қоршауға сүйкелді,
Ма-ма-ма-ма-ма-ма-ма,
Қозыларды мен жақсы көрем,
Мына қозы ортаға тұрам деп,
Бүкіл ағаштарын итеріп тастады.

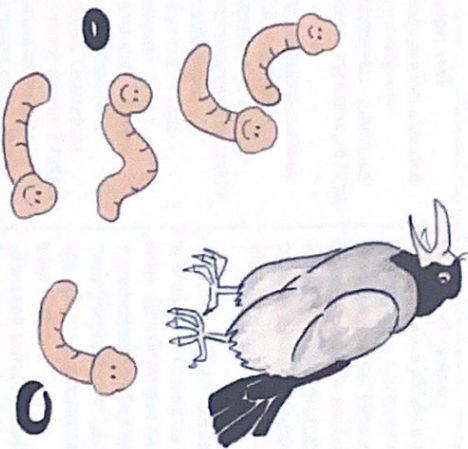


Сәулет ойыны: «Құрттар»

Мақсаты: Ұсақ моториканың қимылдары мен қолдан икемділігі бес миының құрылымының даму деңгейін көрсетеді.

Ты дамыту жаттығуы

1, 2, 3, 4, 5
Құрттар серуенте жүрді,
Бір уақытта қарға алдарынан шықты,
Басын шайқап иіле,
-Менің түсі асым-деп,
Енді қарса құрттар жок.




Психологиялық ойын:
Ойын: «Сәлемдеу»

жаттығуы.

Мақсаты: Бір-бірімен кездескенде амандау мәдениетіне тәрбиелеу, жылдамдыққа баулу.

Ойын шарты: Қазір біз сендермен ойын ойнаймыз, қимылды тез жасауларын керек.

«Бастаймыз» деген белгі берілгенде, мен қалай амандау керек екенін айтамын, сонда сендер бір-біріңмен тез-тез амандасасыңдар. Әр адаммен әртүрлі амандасасыңдар. Сонымен, көзбен... қолмен... нықпен... қақпақпен... тізәмен... иекпен... өкшеммен... арқамен.



Аз қимылды ойын:
Ойын: «Көме»

Мақсаты: Адамдардың әр түрлі мақалалықтары туралы балалардың білімдерін жетілдіру, ойынға деген қызығушылықтарын арттыру.

Кәжесті аттрибуттар: ағаштан жасалынған көменің макеті, руль, капитанның қалпағы, балықтар.

Ойын шарты: Балалар өз қалаулары бойынша капитан мен кеме жүргізушіні тағайындайды, содан кейін әрқайсысы өз орындарына отырады.

Капитан өзінің жүргізушісіне онға бұр, соңға бұр, тура жүр,- деп басқарып отырады.

Кемемен серуенте шыққанда теңізіңдердің еңбегі, балықтардың түрлері жайында мағлұмат беріледі. Саяхат көңілді болу үшін ән айтады.

Бұл ойын балаларды ұйымдасқан түрде ойнай білуге баулиды.






Жеңіске жетелі!







3 - ұйымдастырылған іс-әрекет



<p>Қазақ тілі Тақырыбы: «Біз мектепте не істейміз?»</p> <p>Мақсаты: - мектепке не үшін баратынын әңгімелеп айтып беру</p> <p>Сөздік ойын: «Жалғасын тап», Суреттерді көрсетеді, суретке байланысты заттың атын атайды, сол сөзге сөзді байланыстырып жалғап, сөйлем құрайды.</p> <p>Мектеп ... (әдемі, жарық, таза). Танертен жаттығу ... (жасаймыз), Музыка залында ... (ен айтамыз, би билейміз). Серуенге шығып ... (ойнаймыз, демаламыз).</p>	<p>Қазақ тілі Тақырыбы: «Мектеп қызметкерлері»</p> <p>Мақсаты: - мамандық иелерін құрметтеуге баулу</p> <p>Диагностикалық ойын: «Тыңда, көрсет, қайтала». Балаларға мектеп қызметкерлерінің суретін көрсету.</p> <p>– Бұл кім? – Бұл – тәрбиеші. – Аты кім? – Айман Төлегетайқызы. – Дұрыс Осылайша мектепте жұмыс істейтін музыка жетекшісі, жаттықтырушы және аспаздың аты-жөндері айтылды.</p>	<p>Сөйлеуді дамыту Тақырыбы: «Менің досым»</p> <p>Мақсаты: - Суретке қарап әңгіме құрауды үйрету, баланың, сөздік қорын байыту. Бала бойындағы досына деген сенімділігін дамыту</p> <p>-Балалар, «Дос» деген сөз жай айтыла салмаған сөз екен. Дос болудың да үлкен жауапкершілігі бар екенін түсінудің қажет. Досына адал болсаң, досың саған да адал болады.</p> <p>-Досына қандай сыйлық бересің суретін сал</p>	<p>Көркем әлебиет Тақырыбы: «Кішкентай бағбан» (әңгімелеу)</p> <p>Мақсаты: - Балалардың әңгімеге деген қызығушылығын арттыру. Шығарма кейіпкерлерімен таныстыру</p> <p>Әңгіме ұнады ма? – Әңгіме не туралы? – Авторы кім? – Салық баула не істейді? – Салықты кім ойнауға шайқарды? – Қалай досына не бермады? – Күз мезгілінде не көрсетті? – Салық Қаленге әжесінің қай сөзін айтты? (Балалармен бірге қайталап оқу). – «Кішкентай бағбан» деп кімді айтамыз? – Салықтың жасаған еңбегін қалай бағлайсың? – Сен Қалендің орнында болсаң, не істер едің? – Әңгіме қалай аяқталды</p>	<p>Шығармашылық бәйгелеу әрекеті Тақырыбы: «Тостаған» (Ақварель бояу)</p> <p>Мақсаты: - балалардың шығармашылық қабілетін дамыту, заттың пішіндері туралы білімдерін жетілдіру, тостаған туралы білімдерін бекіту</p> <p>-тостағанды мүсіндеу әдіс-тәсілдерін үйрету – ұсақ қол қимылдарын дамыта отырып, кино, жапсыру дағдыларын қалыптастыру - қағаздан құрастыруға үйретуде түрлі бағытта: тегістеп бүктеу, шаршы қағазды бүктеу/біліктерін қалыптастыру</p> <p>-Балалар, менің қолымдағы ылдысты қалай атайды? Менің қолымдағы тостағанның қандай ерекшелігі бар? Сендердің үйлеріңде осындай тостағандар бар ма? Сурет салу кезінде заттың фонына көңіл бөлу керек, себебі заттағы ою-өрнектің реңкі әртүрлі болуы мүмкін. Бүгін біз тостағанды салып, әшекейлеуді үйренеміз. Қағазға бір түсті ақварель бояуымен тостағанның суретін саламыз -Салу тәсілдерін көрсету</p>
---	---	---	--	--

Үзіліс

<p>Сюжетті-рөлді ойын: Тенішпегер, Балықшылар. Теніз астындағы қайық» Мақсаты : Балаларда ойын барысында бірнеше әрекеттерді логикалық бірізділікте байланыстыру, ойын жағдайына кіру, өзіне рөл алып, ойын аяғына дейін рөлге сәйкес әрекет ету біліктерін қалыптастыру. Балалардың позитивті және топта итілік қарым-қатынас дағдыларын қалыптастыру. Жағдаят: Кеме, теңіз астындағы қайықтың құрылысы. Жүзуге дайындық, маршрутты таңдау, жүзу, рөлдік әрекеттерді орындау, кемені жөндеу, сүңгуірлердің жұмысы. Байрақты көтеру. Портқа қайту. Майшабақ табу, аулау, керме ау бұзылды, балық кетпін бара жатыр, кеме тесілді. Жаңа зәкір түсіп, суға батады, теңіздені өрт, көмек келе жатыр. Ойын шарты: Кеме жасаушылар кеме құрады, матростар матчаның үстінде, қараңғыға үңіліп қарайды, алдыға</p>	<p>Қимылы ойын: «Машинамен саяхат» Мақсаты: Далада жүру әрекеттері және жол белгілері бойынша бағалардың білімдерін бекіту. Көрнектіліктер: Ойын алаңы, фишкалар. Ойын барысы: Балалар ойын алаңында ойнауда бастап кетті. Жол белгілерінің қасында өтіп бара жатып, тоқтал, әр белгі туралы айттып береді. Кім тенізге бірінші жетеді, сол жеңімпаз.</p> 	<p>Сюжетті-рөлді ойын: « Ұшқыштар » Мақсаты: Ойында қоршаған ақиқат өмірдің оқиғаларын көрсету біліктерін қалыптастыру. Балалар арасында бірлесіп ойнау дағдыларын, рөлдерді бөлу туралы келісу біліктерін тәрбиелеу. Сюжетті-рөлдік ойында жаңа мазмұнмен, жаңа эпизодтармен байыту арқылы жалғастыруға үйрету. Сөздік қорын дамыту, сөз сөйлеу қабілетін байыту. Жағдаят: Ұшар алдында ұшақты тексеру. Ұшақ ұшуға. Санитарлы ұшақ боранда ұшуға. Мұздақтаты балықтарды құтқару. Ұшақ Далада жұмыс істеуде. Тәрбиешінің іс-әректі: Диспетчер рөліндегі жерден бақылауды жүргізеді. Ұшақ жағдайларына байланысты бағыт беріп, SOS-дабылы арқылы аэродромдағы жұмысшылардың іс-әрекетін басшылыққа алады. Балалардың іс-әрекеті: Техник ұшақтың моторы тексереді. Ұшақтың ұшуға дайындығы жөнінде хабарлайды. Жүргізуші жанармай, тыңайтқыш, азық-түліктер әкеледі. Экипаж командирі экипаж мүшелерінің іс әрекетін бақылап басқарады. Штурман навигациялық жағдайды қарайды қатамен жұмыс істейді. Радиост балықшылар диқаншылармен рация арқылы байланысып ауа райын сұрайды. Ұшқыш ұшақты басқарады, жерге тыңайтқыш сеуіп, балықшыларға тамақ лақтырып, дәрілер әкеледі. Бортожолсергі жолалушыларды ұшаққа кіргізіп орындарына жайғастырып, белбеулерді ілкіртуді, кофе, газет пен журналдар, кітаптар оқуға ұсынып әкеледі. Ұшқыштарға түскі ас дайындайды. Дәрігер нәүкәс жолалушыны қарап, оған көмек көрсетеді. Балықшылар балық аулап, оларды ашық көлге алып кетеді, ұшақты байқап, оларға байрақты көтеріп белгі береді.</p>	<p>Қимылы ойын: «Автобус жүргізуші» Ойын мақсаты: Балаларды жүргізуші мамандығымен таныстырып, оның пайдасы мен қажеттілігін айқындау, еңбекті сүюге баулу, қоршаған ортаға деген сүйіспеншіліктерін арттыру. Қажетті атрибуттар: руль, абонементтер, орындықтар, микрофон. Ойын шарты: Бір баланы автобус жүргізуші, екіншісін тексеруші етіп тағайындайды. Қалған балалар жүргізушілер. Егер ойын бөлмеде өткізілсе, орындықтар екі қатар етіп қойылады. Борменен еденге алынды, артқы есік белгісің, яғни екі параллель сызығын сызады. Аялдамада тосып тұрған жүргізушілер артқы есіктен кіріп, біртіндеп қолдарындағы абонементтерін компостерге тесіп орындарына отырады. Жүргізуші рөліндегі бала «ал кеттік» деп, аузымен мотордың дүрлігін саялап жүргізеді. Біраз жүрген соң, келесі аялдамаларды «дүкен, дәрханана, парк» деп микрофонмен</p>	<p>Релаксациялық жаттығу: «Тенізге саяхат» Бұл медитативтілік техника денедегі қысымды түсіруге бағытталған, музыкамен орындалады. Жүргізуші: Жайланып отырыңыз, көзіңізді жұмыңыз. Терең демалыңыз, денеңізді бос ұстаңыз, денеңізді ауырлап бара жатқандай және оны теңіз толқынының лебі ұрып жатқандай сезініңіз. Өзіңізді жартастың үстінде тұрмын деп есептеңіз және алысқа көз жіберіңіз. Сіздің алдыңызда көгілдір теңіз, ашық аспан және күн. Теңіз барқалыпты дем алып, асуу толқандары жағата соғылып, қайтадан кейін қайтуды. Теңіз толқындарының шуын естіп, толқындарға қызға қарап, жағалауды теңіздің тұзды ауасын жұтып тұрсыз. Өз бойыңыздағы асқан ауырталықтан бір сәтке болса да арылғандайсыз. Сіздің рухыңыз жайлылық сезіміне толы. Сіз төменге түсіп, аяғыңызды шештіңіз, жалаң аяқ құймың қызуы мен жұмсақтығын сезіне отырып жүріңіз. Міне сіз судың жанына келдіңіз, толқындар сіздің аяғыңызды жұлып жатыр, су жыл-жылы әрі жұп-жұмсақ. Сіз қолдарыңызды бос тастап, басныңызды шалқайттыңыз. Күн сәулесі мен жеңіл самал жел сіздің бетіңізді өбүде, теңіз толқындарының тамшылары</p>
--	--	--	--	--

<p>қарайтын матрос көпірдің үстінде тұр, руль басқаратын адам сейнерді жүргізеді, қайықшы керме ауды дұрыс лақтырғандығын қадағалайды. Боцман матростарға команда береді, олардың жұмыс атқарғанын қадағалайды. Сүнгүірлер теңіз түбін қарайды, закірді іздейді, қраншылар кемеге жүк тиеді. Механик көмірдің өртенгенін хабарлайды. Дәрігер жүзу кезінде ауырып қалған жолаушыларды емдейді.</p> <p>Балықшылар: торды айналдырады, теңізге тастайды, балық ұстайды, түрі мен сорты бойынша жәшіктерге салады. Механик машиналардың жұмысын тексереді, Жолаушылар билеттерді сатып алып, кемеге отырады, қоғамдық көліктің жүріс-тұрыстың ережелерін сақтайды; Аспазшы жолаушыларға ас дайындайды.</p>		<p>Жолаушы билет сатып алады, аялдамада шытып, ұшатын кезде ереже тәртібін сақтайды.</p> <div style="display: flex; justify-content: space-around; align-items: center;">   </div> <p style="text-align: center;"> Зылырғаи Ғарышкер </p>	<p>хабарлағанда, әр аялдамада 4-5 бағалан түсіп отырады. Тексеруші ролін алғашқы кезде тәрбиеші озі атқарады. Бағалар автобустан түскенде қолдарындағы абонементтерін жинап алады. Автобустан түскен бағалар «дүкен», т.б. орындарға кіріп, оны-мұны сатып алып, тағы да аялдамаға келіп тосады.</p> <p>Ойынды осылайша қайта жалғастыруға болады.</p> <div style="display: flex; justify-content: space-around;">    </div>	<p>сіздің денеңізді баурап алғандай. Ерніңізде теңіздің тұзды суының кермек дәмі және бақыт күлкісі. Сіз өзіңізді кішкентай бала сияқты сезініп, жүгіртіңіз, секіріңіз, су шашып ойнағыңыз, күлгіңіз келеді. Өзіңізге осы бірнеше минут ішінде не істегіңіз келе, соны істеуге рұқсат етіңіз.</p> <p>Сіздің қайтатын уақытыңыз болды. Міне сіз тағы да жардың басында тұрсыз. Сіздің демалыс пен бақыт сыйлаған ғажайып әлемге алғысыңызды айтыңыз. Көздеріңізді асықпай ашыңыз! - Қандай сезімде болдыңыз? - Не сезіндіңіз? Оқушылардың алған әсерлері сұралады.</p> 
---	--	---	--	---



4 - ұйымдастырылған іс-әрекет

<p>Дене шынықтыру Тақырыбы: «Біз күшті және ержүректіміз» Мақсаты: таақты дұрыс ұстау керектігін, допты саусақтарымен күшке салмай төменнен жоғарыға қарай қалай итеру керектігін, кетельдердің оң және сол жағынан қалай айналып өту керектігін үйрету</p>	<p>Музыка Тақырыбы: «Нота үйренейік» Мақсаты: Музыка сипатына сәйкес ойын әрекеттерін орындау. Музыка сипатын анық ырғақты, ширақ жүріспен беру Музыка тыңдау: «Үлдерайым» қазақтың халық әні (өңдеген Т. Қонаратбай), Ән айту: «До-ре-ми» (Ө. Байділдаев), «Білімін – бұлағым» (Т. Қонаратбай) Музыкалық-ырғақтық қимылдар: «Марш» (В. Дешевов) Билер: «Жұптауы биді» (чех халық әуені) Ойындар, хороводтар: «Сиктарлы аташ» («Дидактикалық ойындар» жинағынан)</p>	<p>Дене шынықтыру Тақырыбы: «Мен ойнағанды жақсы көремін» Мақсаты: Допты бастан асыра бір-біріне лақтырып, оны екі қолмен қығып алулы үйрету Допты бір-біріне екі қолмен бастарынан асыра лақтыру. Екі тазбекке, сапқа бөлініп тұрады (арақашықтығы – 2 метр) (10 рет) Допты тура қолға лақтырып беруге тырысады. Лақтыру бағытын бұзбауға тырысады. Допты ширақ дақтырады. Қимыл-қозғалыс ойыны: «Жүгіру» (3 рет), Шенберге тұрып, балалардың ішінен санамақ арқылы қуалайтын баланы таңдайды. Белгі бойынша орындықтың үстіне қашып шығады. Бір орынан екінші орынға қашып жүреді. Сайланған бала оларды ұстауға тырысады</p>	<p>Дене шынықтыру Тақырыбы: «Керуен» Мақсаты: -«Өкішпен отырып» бастапқы қалпымен көбеу қойылған нысанға ұсақ заттарды (тастарды) дақтыру дақтыларын, асық ойнау шеберліктерін арттыру</p>	<p>Музыка Тақырыбы: «Көңілді ырғақтар» Мақсаты: Музыка сипатын ырғақты жүріспен, музыканың ширақ сипатын жеңіл, ырғақты жүгіріспен беру Музыка тыңдау: «Вальс» (К. Шилдесбаев), «Полька» (М. Красев), «Қамажай» халық әуені (өңдеген Н. Мендіғалиев) Ән айту: «Мен өнерлі баламын» (М. Омаров) «До-ре-ми» (Ө. Байділдаев) Музыкалық-ырғақтық қимылдар: «Бимді қайтала» (үнтаспада, педагогтің таңдауымен) Билер: «Жұптауы биді» (чех халық әуені) Ойындар, хороводтар: «Ән салған кім?» (А. Райымқұлова) Музыкалық аспапта ойнау: «Еркес-ай» қазақтың халық әні (өңдеген Б. Дәлдібай)</p>
--	--	---	---	--

	тыракай калсаң, Ұстаушы бабаларды құыл, ұстауға тырысаңы		бірінші толтып балалары калсаң, екінші толтып бабаларды оларды құыл, орамалдарын шығарып алуға тырысаңы. Келесі жолы екінші топ бабалары оларды құалы.		
Серуенге дайындык	Кимдерді реттілікті сақтап дұрыс киінуге үйрету	Кимдерді реттілікті сақтап дұрыс киінуге үйрету.	Кимдерді реттілікті сақтап дұрыс киінуге үйрету.	Кимдерді реттілікті сақтап дұрыс киінуге үйрету.	
Серуен	Серуенге қызығушылық туғазу; бабалармен жеке әңгімелесу; серуенге ойын материалдарын тандау; серуенде бабаларды ерекест етуге ынталандыру.				
	Кокыстарды жинау	Аташтарды жинақтау	Сары жалпырақтарды жинау	Құстарға жем шашу	
	Мақсаты:-бабаларды еңбекке баулу,ересектердің еңбегін бағалау				
	«Айгөлек»	«Жарғанақ»	«Тез жет»	«Кім заттарды көп жинайды?»	
Мақсаты:-бабаларды ойын ережесін дұрыс орындауға үйреті, ептілікке даяшандыққа тәрбиелеу					
Бабаларды үйге қайтару	Ана –аналарға кеңес - баланың «социалдық көзқарастарын» кеңейтіңіз, ауладағы өзінше құрдас бабалармен көбірек ойнағыңыз, жолдастарына қонаққа барсын, әжесінде қолға калсын т.с.с. Осындай тәжірибе жинақтаған бала өз құрдастары мен үлкендер арасында тез үйренісіп, тіл табысатын болады.	Ана –аналарға кеңес Ешқашан балаға қол жұрмасаманыз. Қызы жағдайда үнемі бірге болыңыздар	Ана –аналарға кеңес - үйдегі жағдайда баланың өзіне - өзі қызмет етудің алғы шарттарына үйренге беріңіз: жуыну, қолын сүрту, шешіну, өз бетімен тамақтану, тамақ ішкенде қасықты пайдалану, торшоққа сұрану. Кімдері міндетті түрде өзіне ынтайлы болуы шарт: шалбар не болмаса шورتқа замонастық, белдеушесіз.	Ана –аналарға кеңес Егер Сіздің баланыз көпшілік, өз-жақтыңдарыңыз бен бірге бөтен адамдарды жатырқамаса, ойын кезінде өздігімен ойнай білсе, мінезі ашық, өз құрдастарымен мейрімді болса мектепке келген күнінен бастап – ақ үйреніп кететіне сеніңіз.	Ана –аналарға кеңес - балмен жағымды эмоционалды жағдайлар жасау қажет, ол көбіне ата – ана жағынан болуы қажет, мектеп туралы, оның өзіне керектігін түсіндіріп баланыңды сүйіп, айналып, жиі отан өз мейірімінді көрсетіңіз. Есіңізде болсын Сіз көбірек осындай жылғылық білдіреңіз Сіздің баланыз мектепке тез бейімделеді. Баланыңды көзіңше мектеп туралы өзіндік тоғандыратын мәселені айтудан аулақ болыңыз.