

Тәрбиелік

Тәрбиелеу-білім беру процесінің психологиясы
Білім беру ұйымы: №2 Карауылкелді орта мектебі
Мектепалды даярлық: 0 «а» сыныбы
Бағалардың жасы: 5 жас
Жоспардың құрылыс кезеңі: 1-апта 06 – 10 мамыр 2022-2023 оқу жылы


Күн тәртібі	Дүйсенбі	Сейсенбі	Сәрсенбі	Бейсенбі	Жұма
Бағаларды қабылдау	Бағаларды көтеріңкі көңіл-күймен қарсы алу. Бағалар үшін жайлы жағдай жасау. Бағаларға тәрбиешінің толқик аты - жөнін атап сәлемдесуді үйрету. Бағанын бүтінгі көңіл күйі, оны не қызықтыратынын туралы сұрау, бағаны жеке пікірін білдіруге тарту, бүтінгі аға райы туралы бағалардың ойын білу				
Ата-аналармен немесе баланын басқа заңды өкілдерімен кенес, әңгімелесу	Ата-аналармен әңгіме: Ата-аналарға бағаларын ертеңгілік жаттығуға үйірітіп алып келудің ескерту		Ата-аналармен әңгіме: Бағалардың жетістік пен дәрежесі үшін емес, сол қалпында сөзсіз қабылдап жақсы көретіңізді сездіріңіз.		Ата-аналармен әңгіме: Ата-аналарға бағаларды тамақтарын тауысып жүруге үйретулерін ескерту
Бағалардың дербес әрекеті (аз қимылды ойындар, үстел үсті ойындары, бейнесу іс- әрекеті, кітаптарды қарау және басқалар)	Сюжетті-реалдік ойын: «Ел қорғауға әзірмін»; Ірі құрылыс материалдарымен және конструкторлармен ойындар.		Ойын – жаттығу: «Мен бағармын»; Альбомдар сюжетті картиналар қарастыру; Ірі құрылыс материалдарымен ойындар.		Үстел үсті ойындары Мозика құрастыру Әскери техника туралы суреттер топтамасын қарастыру. «Бағылдық пен қорқақтық дегеніміз не» тақырыбында әңгімелесу Ұқсай ма, ұқсаймай ма Бағаларды әлтіреді салыстыруға, түс, түр, көлем, материалдың ұқсастығын атауға үйрету; байқалғандық айтау, сөйлеу қабілеттерін дамыту; Табигат бұрынғында еңбек
Ертеңгілік жаттығу	Таңғы жаттығу кешені № 13				

<p>Ұйымдастырылған іс-әрекетке дайындық (бұлан әрi-ҮiӘ)</p>	<p>«Отан» Отан - тарих, Отан - тiл, Жасаған елiң, ер халқың, Отан - өлең, Отан - жыр, Көтерген көкпе ел даңқың... Отан осы, достарым, Көңiлге мұны түйе бiл. «Отан» деп өс, жас қауым, Оны ардақтап, сүйе бiл.</p>		<p>«Ел қорғатын, ер ағалар» Ел қорғатын, ер ағалар, Ардағымыз, арымыз, Ерлер тойын, елiң тойын, Қарсы аламыз бәрiмiз!</p>		<p>«Отан қорғаушылар дегенiмiз кiмдер?» Балаларға 7 – мамыр Отан қорғаушылар күнi мерекесiн сезiңдiру. <i>Қаламзоданы полица қызметкерлерi жсайы сөйлесу олардың суреттерiн тамашалау</i></p>
<p>Мектепке дейiнгi ұйым кестесi бойынша ҮiӘ</p>	<p>Сөйлеудi дамыту Мiндетi: - Шығармашылықпен әңгiмелен берудi жетiлдiру - Бақылаулар мен суреттер бойынша сипаттау және хабарлау әңгiмелерiн құрастыру (кiр.01,05) Мақсаты: Әрмекшi, құмарса және қарлығаш әңгiмесiн мазмұны бойынша әңгiмелен айтуды үйрету</p>	<p>Сауат ашу негiздерi Мiндетi: Мақсаты</p>	<p>Сауат ашу негiздерi Мiндетi: Сөздердi дыбыстық талдау; сөздердi дыбыстардың ретiн, дауысты және дауыссыз дыбыстарды анықтау -Сөздердi дыбыстық талдау: сөздердi дыбыстардың ретiн, дауысты және дауыссыз дыбыстарды анықтау Мақсаты дыбыстық талдауды пысықтау</p>	<p>Сауат ашу негiздерi Мiндетi: Мақсаты</p>	<p>Коркөм әдебиет Мiндетi: Әлеңдi жатқа, мәнгерлеп, интонациямен айту -Әлеңдi жатқа, мәнгерлеп, интонациямен айту (кiр.09,05) Мақсаты өлең мазмұнын арқалы әдеби шығарманы қабылдауға дағдыландыру 9 Мамыр – Жөне күнi (Слайд көрсету, әңгiмелесу.) – Бiздiң батыр ағаларымыз бен ападарымыз сiлмiздi, жерiмiздi жаудан қорғап қалды. Ұлы Отан соғысы батырларының суреттерiн көрсету: – Ұлы Отан соғысына қатысқан батыр аға-ападарымызды атайықшы. (Бауыржан Момышұлы, Әлия Молдағұлова, Мәншүк Мәметова, Рахымжан Қошқарбаев т.б.) – Жөне күнi мәңгiлiк алауға гүл шоқтарың қойып, соғыс ардагерлерiне құрмет көрсетiледi. – Бiз бүгiн ақын Қайрат Жұмағалиевтiң «Жөне күн» өлеңiмен танысамыз. Өлең – әдеби жанрдың бiр түрi. Өлең сөз адамның жан тебiренiсiн әсерлi стiп жетiкiздi. Айрықша сезiмдердi ұйқас сөздермен суреттейдi. Өлең қалай аталады? – Өлең ұялы ма? – Авторы кiм? – Өлеңде не ұрылып айтылған?</p>
	<p>Педагог: "Әрмекшi, құмарса және қарлығаш" әңгiмесiн оқып бередi. Ағасы мен баласы далада келе жатпд, ағасы баласынан сұрайды: –Анау әрмекшiнi көрдiң бе? Бала. –Көрдiм, өрмек тоқыл жұр. Ата. –Анау құмырсқаны көрдiң бе? Бала. –Көрдiм, ауызда нанпн ұлтпалы бар, кетп барады. Ата. –Жоғары қара, аспанда не көрiнедi? Бала. –Жоғарыда қарлығаш ұшып жүр, аузында тігетiсiн шөбi бар, – дейдi. Сонда ағасы былай дейдi: –Олай болса, шырайым, ол күшкентай жәндіктер – саян ұлпi. Әрмекшi маса мен шыбынды ұзақ құрып ұстаған соң, өзіне азық етедi. Құмырсқа балаларына</p>		<p>Күтiлетiн нәтиже: Жасайды: сөздерге дыбыстық талдау жасайды, буында бөледi, сөйлем құрайды, сөйлем сызбасын сызды. Түсiнедi: сөйлемнiң сөзден, сөздiң буынан, буының дыбыстан тұратынын. Қолданылды: сөйлемнiң сызбасын сызды, дыбыстарды анықтайды, ажыратады</p>		

1 - ұйымдастырылған іс-әрекет

	<p>тамек алып бара жатыр. Карлыгаш балаландарына уя салу үшін ишоп жинап жүр. Жүмөсөмз жүргөн бир жан жок. Сен де жүмөсө истеуге эдеттеңүң керек. –Балалар, эңгеме сендерге уянда ма?</p> <p>–Эңгеме не туралы айтылган?</p> <p>–Эңгемелет кешинкерлер калды экен?</p> <p>–Еңд осы эңгемени келген конактар бізге сахнадап берсин (Конактар сахнадап айтып берсин).</p> <p>–Балалар сендер буныча бөпе аласыңдар. Эңгемелет өрмөкшү, күмөрсека, карлыгаш сөздерин буныча бөлүңдөрүң?</p> <p>–Неше бунынан туралды?</p> <p>–Ия, дурмөсө айтысыңдар. Бир дауысты дубчыс бир бунында кыралды. Ата, бала, күмөрсека, өрмөкшү, карлыгаш дестеннин бөрі – сөздөр. Сөз бунынан туралды. –Педagog эңгеме мазмунунан балалардан сұралды.</p>		<p>ррршш(р), уууылдырлык(у), ааллм(а), кккассыр(к), мммакта(м), кккккк(к), ссссат(с), кккк(к), ааллжжжжжж(а), тттышкан(т), сссссан(с), оооошп(ш), жжжжжжжж(ж), жжжжжжжж(ж), шшшшшшшш(ш), ммммкккк(м), уууууу(у), тттинин(т), кккккккккк(к), оооооооо(о), иинин(и), т.б.</p> <p>Дидактикалык жаттыгу: «Жуан дауысты дыбысты тап» –</p> <p>Булдар, мен сендерге сөздөрүң айтамын, сендер жуан дауысты дыбыстан басталган сөздү үрүңдүңар. Мысалы: тул, жүзүм, алма, катык, аюурт, от, пима, Үлбала, кайшы, үл, ылыс, октау, акку, атеш, тауык, Үлжан, көбөлөк, ымдурт, Алпамыс, айна, стк, карлыгаш, ұлу, жүтөн, түйе, ұста, ожау, тауаша, алмұрт, ірмүшк, сыпыргыш, Олжас, жылдан, отын, алаккан т.б.</p>	<p>Жеңіс мерекесі кай күні экен?</p>
<p>Үзіліс:</p>				


Қол материалдарын дәмділікке арналған санамак Ойын:*Жүзетін сауақтар*.
 Мақсаты: Сауақтарын жүргізе отырып, сауақты шынықтыру және заттарды атау үшін логикалық есін ұяғайту.
 Керекті құралдар: Суреттері бар кітапшалар, Шарға: Суреті бар кітапшаны алып, ішіні ашып, ішінде бағылар білетін деген суреттерді парак бетінде сауақтарды жүргізе отырып (2 сауақпен), суретті құсап оның атын сұрайды бағылар жауап береді. Сол ереже бойынша қайталанайды.






Үстел үстінде ойналатын ойындар
 Ойын: «Сарбаздарға не керек?» (5-10 мин)
 Мақсаты: Елді, жерін жаудан қорғай білуге, елінің патриотты болуға тәрбиелеу.
 Керекті құралдар: ойынға керек ресурстар.
 Мазмұны: Ортаға 1 қатысушы шақырылады. Мандайына сурет қойылады. Бұл суретті қарама – қарсы отырған бала мимика арқылы қатысушыға көрсетіп, түсіндіреді. Ал ойынға қатысушы оны табу керек болады.

2 - ұйымдастырылған іс-әрекет

<p>Қоршаған орта</p> <p>Міндеті: -Өз Отанын жақсы көру, оны қорғаудың, Қазақстан әскерінің маңыздылығын түсіну</p> <p>Мақсаты: балаларды әскери мақандық тұрлармен және Ұлы Отан соғысы ардагерлерімен таныстыру</p> <p>Күтілетін нәтиже:</p> <ul style="list-style-type: none"> • әскери қызметтерді ажырата білуге, бағар атауларымыз жайлы білімдерін кеңейтуге арналған және әскери мамандықтар туралы танысуараларды орындайды/жасайды; • Ұлы Отан соғысында ерлік көрсеткен қазақстандық бағырлардың қалай ерлік жасағанын; • танкистер, ұшқыштар, теңізшілер туралы білетіндерін түсінеді; • Ұлы Отан соғысы туралы және осы соғысқа қатысқан қазақ бағырлары туралы мағлұматтарды күншейікті өмірде қолданады. <p>Тақтаға артулі әскери киімдердегі алақалар бейнеленген суреттер ілінеді. Бағылар суретке қарап, қайсысы ұшқыш, қайсысы танкист, қайсысы теңізші, қайсысы жау әскер екенін ажыратып айтады. Танкист, ұшқыш, шегарашы, теңізшілердің суреттерін көрсетіп,</p>	<p>Математика негіздері</p> <p>Міндеті: - Мақсаты</p>	<p>Математика негіздері</p> <p>Міндеті: - цифрболат бойынша уақытты анықтау.</p> <p>-Заттарды артулі белгілері бойынша (түсі, пішіні, өлшемі, материалы, қолданылуы) салыстыра білуге үйрету (кір,07,05)</p> <p>Мақсаты Цифрболат бойынша уақытты анықтау. Мақсаты: уақытты бағырлау дағдыларын қалыптастыру.</p> <p>Күтілетін нәтижелер: менгереді: «кеше, бүгін, ертең» сөздерін, алта күндерін, тәулік мезгілдерін атауды; түсінеді: оқиғалардың уақыт бойынша реттілігін; қолданады: жұмбақтың шешу білімін, тәулік мезгілдерін, алта күндерін білуді.</p>	<p>Математика негіздері</p> <p>Міндеті: - Мақсаты</p>	<p>Қоршаған орта</p> <p>Міндеті: Қазақстан аумағын мекендейтін жануарлар мен олардың төлдерін атау және олардың өздеріне тән белгілері бойынша ажырату</p> <p>Мақсаты Бағылардың қоректік тәуелділік туралы түсінігін жетілдіру; қоректік тізбек жасау қабілетін дамыту</p> <p>Күтілетін нәтижелер: жасайды; жануарлар әлемінің өкілдерін атап береді. түсінеді: жанліктер, құстар мен аңғардың бір-біріне тәуелділігін түсінеді.</p> <p>Қолданады: коммуникативтік дағды, талқылау, қорытынды жасау қабілеті қалыптасқан</p> <p>«Табиятта барлық зат бір-біріне тығыз байланысты және жануарлар мен өсімдіктер санының арасында тепе-теңдік бар. Жер бетінде көптеген өсімдіктер, бұталар мен ағаштар өседі. Оларды шөпқоректі жануарлар, мысалы қояндар жейді. Ал қояндарды жапыртқыш аң қасқырлар жейді». Төмендегі тапсырмаларды орындауды ұсынады: «Өсімдіктер</p>
---	---	--	---	--


<p>олардың немен айналысатындарын түсіндіру. – Әскери кемелерде қызмет ететін адамдар «әскери теңізшілер» деп аталады. Олар Отанымызды теңіз кеністіктері арқылы қорғайды. Әскери кемелің басынсыз қалптан деп атайды. Отанымызды әуе кеністіктерінде қорғайтын адамдарды «әскери ұшқыштар» деп атайды. Әскери ұшақты ұшқыштар әкіпнажы басқарады. Әскери ұшқыш мамандығын алу үшін ұшқыштар академиясына түсіп, білім алу қажет. Танкті басқаратын адамды «танк командирі» деп атайды. Танкистер әкіпнажы бірнеше әскери адамдардан тұрады. Олар Отанымызды құрлықта қорғайды. Басқа елдермен шектесіп жатқан еліміздің шетарасын ержүрек шетарашылар қорғайды. Олардың басты міндеті – елімізге қастық ойлайтын арам ниеттілерді адамдардан Отанымызды қорғау. Шетарашылардың өте жақсы көмекшілері бар. Олар – ізшіл, неішіл иттер. «Жерде, әуеде, суда» ойыны. Шарты: жерде, әуеде, суда қызмет ететін сарбаздардың және шетара бағаны, танк т.б. суреттері көрсетіледі. Педагог «Жерде» деп танкистің суретін көрсетеді. Осы кезде балалар зақтарымен алмағдайды. «Әуеде» деп ұшқыштың суретін көрсеткенде, қолдарын жанжаққа жайып, ұшқан сияқты болады. «Суда» дегенде суда жүзген секілді қимылдар көрсетеді</p>	<p>дөңгелек салалық. Суреттерді бірдей етіп жасайды.</p>	<p>Психологиялық ойын: «Ағымдар мен нөлгеуалдар» Мақсаты: Бұл ойынды өткізудегі мақсат, сіздердің ұжымдарыңыздың бірлігін, ынтымақтастығын анықтау. Ал ойынның атом мен молекула деп аталуы тақырыпқа сай нидито балалардың ДНҚ құрылымының өзі басқа балалардан өзгеше. Яғни</p>	<p>Бейнеленген барлық картопқақарды тандап алып, оларды тақтаға орналастыр» «Осы өсімдіктермен қоректенетін жануарларды тауып, оларды тақтаға орналастырыңдар» « Тақтада өсімдіктерден төмен орналасқандарды жейтін жануарларды табыңдар». « Тақтаға ұсақ аңдар мен құстарды аулап жейтін жыртқыштардың суреттерін орналастырыңдар». Педагог жекелеген аңдар үшін шағын «көректену тізбегін» құрауға болатынын айтады (үлгілер көрсетеді). Үл – көбелек – сары шымшық – жапалақ. Емен, жанғағы – тышқаналар – түлкі. Балалар мынадай тұжырым жасайды: өсімдіктер жәндіктер мен ұсақ жануарларды «көректендіреді», ал жәндіктер мен ұсақ жануарлар ірі жануарларды «тамақтандырады». Ал олар жыртқыштардың жеміне айналды. Ормандағылардың бәріннің таматы тоқ па? Ал өсімдіктер ше? Осы жерде балалар өсімдіктердің өсуі үшін қажет заттарды еске түсіреді. Тақтаға күн, су мен ауаның үлгілерін жапсарайды</p>
<p>Үзіліс:</p>			
<p>Қабылдауды дамыту және қалыптастыру жаттығулары Ойын: «Дыбыстарды анықтау» жаттығуы Мақсаты: Балалардың фонетикалық дыбыстарды мекендету, ойында деген құштарлықтарын дамыту, ойын арқылы көңіл-күйлерін көтеру. Ойын шарты: Фонематикалық айырта қабылдігін дамытуға арналған. Бұл қабылдігтер оқуға, жазуға, шетел тілдеріне табысты оқытудың негізінде жатыр.</p>	<p>Сюжеттік-рольдік ойын: «Әскери» Мақсаты: ойын сюжетін шығармашылық түрде дамыту қабылдігін қалыптастыру. Мектеп жасына дейінгі балаларда соғыстағы бағырлар туралы нақты идеяларды, олардың Отан үшін жасаған ерліктерінің моральдік мәнін қалыптастыру. Балалардың бойында патриоттық сезімді, өз Отанына деген мақтаныш сезімін, адамдардың ерлігіне таңдануды тәрбиелеу. Матринал: сарбаздар мен әскери техникалар жинапты, медбикелерге арналған орамалдар.</p>	<p>«Әскери» Ойын шарты: Фонематикалық айырта қабылдігін дамытуға арналған. Бұл қабылдігтер оқуға, жазуға, шетел тілдеріне табысты оқытудың негізінде жатыр.</p>	<p>«Әскери» </p>

<p>Бағара түрлі заттар бейнеленген суреттер ұсынылады (2-сурет). Бағаның бұл затты білетінін тексеріңіз. Соған кейін сіз кез-келген сөзді айтқыңыз және бағадан сол дыбыстан басталатын затты көрсетугін өтініз. Мысалы, сіз «сүт» сөзін айтсаңыз, баға «сиыр» суретін көрсетеді, өйткені екі сөз де «с» әрпінен басталады.</p> <p>«Достық» жаттығуы</p> <p>Біздің топта ұлдар мен қыздар өзара дос. (қолдың саусақтары өзара біріктілі)</p> <p>Кішікентай саусақтар біз сенімен достасамыз, (екі қолдың саусақтарын бір-біріне тигізу)</p> <p>Бір, екі, үш, төрт, бес, (шынашақтан бастап, саусақтарды кезекпен бір-біріне тигізу)</p> <p>Қайтадан санауды бастаймыз.</p> <p>Бір, екі, үш, төрт, бес,</p> <p>Енді санауды аяқтайық. (қолды төмен түсіреміз, демалтамыз).</p> <p>Серітпуге сәтті</p> <p>Санайық жанаша</p> <p>Бір, екі, үш!</p> <p>Желбіре жалғаша.</p> <p>Достықта біздің күш.</p> <p>Оң қолымда бес саусақ.</p> <p>Сол қолымда бес саусақ.</p> <p>Оларды атап шақырар.</p> <p>Әрекетсізін аты бар.</p> <p>Бас бармақ.</p> <p>Бағдан үйрек.</p> <p>Ортан терек.</p> <p>Шығылар шүмек.</p> <p>Кішікене бөбек.</p> <p>«Қимылды қайталау» жаттығуы</p> <p>Мақсаты: қолдың, саусақтың қимылдарының үйлесімділігін дамыту.</p> <p>Жаттығу барысы:</p> <p>Жүртүзші бағаларға қарама-қарсы отырып, саусақтарымен кез-келген «фигураны» көрсетеді. (кейбір саусақтар бүтүлі, ал кейбіреуі түзу; әртүрлі қимылдар). Бағалар сол қимылды тұра солай қайталау керек.</p>	<p>Ойыңа дайындық әскери тақияртты суреттерді қарау, шығармаларды оқу: Л. Кассиль "Бас Армия", "Кенес сарбазына өскеріңіз!", Я.Дружковский "сарбаздар не істей алады", Ойыңға арнап ұттар жазу.</p> <p>Барлық. Қару илюстрациялар УОС туралы.</p> <p>– Бүгін біз бұл суреттерді оқиды қарағармыз. Бір суреттің күні біздің сіміз өте майысты және есте қалдырып мерекені атап өтеді. Бұл қандай мереке екенін кім біледі? (Жеңіс күні). Бұл төрт жылға созылған және халқымыздан жеңіспен аяқталған ұлы Отан соғысындағы Жеңіс күні. Бұл өте қорқынышты соғыс болды. Фашистер біздің сімізді басып алды, халқымызда құрлыққа алғасы келді, бірақ олар жеңістікке жете алмады. Төрт жыл бойы, күн сайын, ай сайын, жыл сайын біздің халқымыз фашистік армиямен шайқасты. Және, ақырында, жеңіске жетті. Сөзсіз әділдіктің үнін күресіп, соя Отаның, халықын қорғап адым арқашын жеңіске жетеді. Бүгін біз "әскери" ойының ойынамыз. Оң үшін ролдерді бөлу керек. Біздің ойының негізгі қатысушылары кім екенін айтқыңыз (әскери, сарбаздар, командирлер, ұшқыштар).</p> <p>Топтың орталығындағы әскери әрекеттер. Біз екі командада болып, өз орындарымызды аламыз. Ұрыс кезінде жараланғандар болады, сондықтан бізге мейсанабат керек. Мейсанабат болды еңбек етіп, дәрігер және желбіре. Жаралыгерлерімді жеңуге көмектесу үшін тылда жұмыс жасу керек. Оң үшін снарядтар мен әскери техника шығаратын әскери зауыт ұйымдастырамыз. (Әскери зауытқа жұмысқа тартындаймыз). Ұрыс кезінде кейде тыныштық болады, содан кейін дала асханасы пайда болады, олар сарбаздарға тамақ әкеледі. Бірақ алдымен оны дайындау керек. Мұны аспаз жасайды. Ал қыздар үй мен баулармен айналысады.</p> <p>Барлық ролдер тартылды, енді ойыңды бастаймыз. Соғыста орыс сарбаздары жеңіске жетті, ал бізге Достық бар. Мобильді ойын "Кім жылдам?"</p> <p>Армиядағыдай бірнеше қатарға орналастырылған орындарда гимнаст, комбинесон, жадайд, буленокка, бесқолы бар. Команда бойынша балалар мүмкіндігінше тез кінді немесе құыршақтар кінді керек. Барлық әрекеттерді басқаларға қарында тейірек және дұрыс жасайтын адам жеңеді. Жеңімпаз тартылды.</p> <p>командир, Ол көнертті басып шығарды және балалардың келесі жолы қандай әскери бөлімге бағатынын хабарлайды.</p>	<p>атғасында хромосомадар құрылымы өзгерген.</p> <p>Ойын шарты:</p> <p>«Барлық ойыншылар кең, бос бөлменің ішінде ары-бері қалай болса солай жүреді, бұл уақытта олар атомдар болып есептеледі. Біздің білетіміздей атомдар молекулаларға айнала алады. Молекулада 3, 4, 5, атомдар бола алады. Ойыншыларға команда бойынша молекулаларға айналу керек. Егер жүртүзші үш десе ойыншылар үштен бірігуі қажет. Реакция бітті деген белгі бойынша қатысушылар қайтадан атомға айналады. Осылайша ойынды бірнеше қайталауға болады».</p>	  
<p>Қазақ тілі</p> <p>Міндеті - Кейіпкерлердің диалогын мәнерлі интонациямен беру</p>	<p>Сөйлеуді дамыту</p> <p>Міндеті: - Өзара бақылауыста бірінші сөзек құрастыру</p> <p>- Сөйлегенше белгіні сөздерді,</p>	<p>Шығармашылық бейнелесу</p> <p>әрекеті</p> <p>Міндеті: - ертегі желісі бойынша сурет салуға үйрету, бір мезгілге</p>	

3 - Ұйымдастырылған іс-әрекет

<p>Максаты - сөздік қорларын үй құстарының атауларымен толықтыру.</p> <p>Жылжымалы суреттермен ойын: «Аулада». Жана сөздермен таныстыру.</p> <p>– Баладар, мынау – аула.</p> <p>– Мынау не?</p> <p>– Мынау – аула.</p> <p>– Мынау – ... (аула сөзін айтып жаттығалы).</p> <p>– Аулада не болуы мүмкін? Үгітспалдан жануарлардың дауыстары естілсеі. Баладар дауысы бойынша жануарды атап, суретін аулаға орналастырады. Аулада сиыр бар, т.с.с.</p> <p>Педагог үй құстарын (тауық, атеу) естеріне түсіреді.</p> <p>Мынау не?</p> <p>Аулада тауық (атеу) бар. Құстардың суреттерін аулаға орналастырады</p> <p>– Мынау – қаз. Қаз – үй құсы.</p> <p>– Мынау – ... (қаз).</p> <p>– Қаз қандай құс?</p> <p>– Қаз – үй құсы.</p> <p>– Аулада қаз бар.</p> <p>– Аулада не бар?</p> <p>– Аулада қаз бар.</p> <p>– Мынау – үйрек. Үй-рек.</p> <p>– Мынау не?</p> <p>– Мынау – үйрек.</p> <p>– Үйрек – үй құсы.</p> <p>– Үйрек қандай құс?</p> <p>– Үйрек – үй құсы.</p> <p>– Аулада үйрек бар.</p> <p>Мынау – аула. Аулада үй жануарлары бар. Олар сиыр, қой, жылқы, ит, мысық. Аулада үй құстары да бар: атеу, тауық, қаз, үйрек, күректеулік. Адам үй жануарлары және құстарға шон, жем береді. Баладар мәтінді қайталайды</p>		<p>эпиграфтерді, салыстыруларды қолдану Ұ кірікт.08.05</p> <p>Максаты - Сөйлем түрлері бойынша білімдерін дамыту.</p> <p>– Еңлі мен әңгімені оқып, ал сөздер мұқият тыңдаңдар. Хамит атасымен әңгімесіндегі ұнағанды. Балабек қария көп жыл бойы сұны болған. Қазір құрметті демалыста. Сонда да үйде отырғанын көрмесің.</p> <p>Хамитті ертіп, үй жанындағы бақ ішіне жеміс етіп жүргізі.</p> <p>Елқаман шаршамайды.</p> <p>–Ата, қандай тері деген не? – деп сұрады бірде Хамит. Атасы ойға шомды. Көзің бір нүктеге қалады. Соған соң Хамитті жетектеп, өз көшет алып жүрген тойайға келді.</p> <p>Қолына күрек ұстағты да:</p> <p>–Кәне, екі-үш көшет қазып ал, – деді.</p> <p>Өзі шекерірек барып, атасы қолікесіне жапғасты. Хамит пора-пора бол теріледі. Үйге келген соң да атасы жақ ашпады. Жылдар өтіп жатты. Көшеттер үйкен ағашқа айналды. Алма мен жузым мол жеміс салды. Қонар күзде атасы Хамитті ертіп бақ ішіне келді. Қып-қызыл алманың біреуін үзіп, қолына ұстапты.</p> <p>–Сондай демді – деді Хамит.</p> <p>–Мандай тер деген осы,</p> <p>Хамитқан. Өзінің маңдай терінің жемісі, – деді атасы.</p> <p>Хамит атасын құлақтпй алды.</p> <p>1.Әңгімесе кімдер тұрады айтылған?</p> <p>2.Хамит атасының не тұрады сұрады?</p> <p>3.Атасы осы кезде не деді?</p> <p>4.Хамит тойайдың не қазып әкелді?</p> <p>5.Қоп жылдар өткен соң не болды 6.Атасы Хамитті қайда әкелді?</p> <p>7.Бастағы атасы мен Хамиттің іс-әрекеті?</p>	<p>бірлікте отырғып, бірнеше заттардың суреттерін бейнелеуге жаттықтыру</p> <p>- Заттардың ұзын және қысқа, жұан және жіңішке белгілерін көрсете білу, бөліктердің салыстырмалы көлемдерін сақтау, мүсінделген пішіндердің бөліктерін бір-біріне қосып, біріккен жерлерін тегістеу</p> <p>- Сәйкестік жапсыруда заттардың өлшемінсө карай аржақтынасын, әртүрлі заттардың бөліктеріннің пішінін, олардың құрылымын, пропорцияларын бісеру, әлеуметтік оқиғаларды, балалар өміріндегі оқиғаларды бейнелеу</p> <p>–Құрылыс материалдарынан, конструкциялар бөлшектерінен құрастыру; ауызша сипаттау бойынша ұсынылған тақарымқа өзбетінше ойдан құрастыруға. Құрдастарымен бірлесіп, шығармалылықпен құрастыруға баулу</p> <p>Максаты- Қазыл телікекті қыздың суретін салу,мүсіндеу,жапсыру,құрастыру</p> <p>Топтық жұмыс</p>
---	--	---	--

Үзіліс:

<p>Аз кимизди ойын: «Ким адыксыз» Максаты: Жүгүрү аркылы балалардын аяк булмалыктерин дамытып, жетилдүрү. Мере үтүсүмүн түзейдүрү. Шапталдылыкка, жылдамдыкка тәрбиелесүү.</p> <p>Ойын шарты: Балалар ойында удулар мен кыздар болуп ойналды. Ен алдымен удулар арасында, содан кыздар арасында жүгүрүп, мөргөт жетүүгө керек. Белгиленген мөргөт жеткен үч мен кызды мөргөткөтү. Содан эки жөнүлүштө жарыштыра жүгүрү, мөргөт өч биринчи болуп жерден баланы жөңкөтүз ретиңде танышы.</p> 	<p>Ойын: «Эскери мамалдыктар» Максаты: Окушылдарга Улуу Отанда сүрөт, эрлик көрсөткөн баатырлардын бойындыла ержүрөктүлүк, отан сүйүшүлүк, үлжөмдүлүк калыптартып дөргөтүү. Отандын, елини коргай билүүгө тәрбиелесүү. Сөздүк корын молдоту, искерликтерин дамытуу.</p> <p>Ойын барысы: Муралим балаларга эскери мамалдыктар турмуш өңөндөр окуды. Ол өңөндүлөргө айтылган мамалдыктарды атууды және эскери кәсіптердин баска атууларын эске түсүрүдү ұсынады.</p> <p>Шекераны Шекераны коруту манжалды! Шекерашылардын аты, Адал пттен олар Отанда багыт кылмөт өтөдү. С. Чертков Үшкүш Үшкүш өз ісін биледи, аспанда ұшпак жүрттөдү. Ол багыт ұшып, жер үстүнөн ұшпала. С. Чертков Төңөшү Төңөшү кемеле жүзүп жүрү, ол жерди аякмайды. Ол жемден және толкынмен дос, өңткөнү төңөш — ойын тутан үйү. С. Чертков Эри карай муралим балаларга сөздөрдү — кәсіптердин аттарын буындыларга бөлдү ұсынады. Мисалы: шекераны, бардушун, төңөшү, сарбаз, о-фицер.</p>	<p>Кимизди, өңөк ойын: «Күзөтшүлөр» Максаты: Балаларды билесип жұмыс істегүүгө үйрөтүү. Шапталдылыкка, жылдамдыкка тәрбиелесүү.</p> <p>Ойын шарты: Бул ойынга кашша бала болса да катыса алады. Екі ойыншы калканын күзөтшүлөрү болалды. Екеуүнүн де көзү орамалмен байланылды да арчалары бир адымдай кашыктыкта колдарын айкастыра ұстап, карама-карсы «жөңкөр» жасап туралды. Баска балалар бир-бирден күзөтшүлөр күзөткөн калкандан эскерин ортасы аркылы билдирмей өтпө кетүүгө тиис. Күзөтшүлөрдүн сыртканын айналып өтүүгө болмайды. Егер күзөтшүлөрдүн біреуі өтпө бара жатканын эсеп койса, отан колын титтөдү, ағны ол ұсталып калган болуп эсептенди. Ұсталып калган ойыншы өзін ұсталган ойыншымен орын ауыстыралды. Калкандан үш рет билдирмей ойыншыга жүлдө берилди.</p> <p>Тәрбиелеш: Рақмет балалар, Отан алдындагы эскери борыштарыңды аябарбоймен аткаратыңдарыңа мен камы сенемин. Бөрүңдө бақат тилеимди! Отанымыз гүлдөп, етеменди өлмөз көрөйли өссө берсең!</p>	<p>Дене шынықтыру Миндеті: - Отырып алға, артқа өңкө (5-6 рет), Максаты - Кимди эректетпеді эркін орындауу дагдыларын айналымшы жаттыгулар аркылы дамытуу. Түрлі бастапкы калыптанды (етпестенен)</p>	<p>Дене шынықтыру Миндеті: Колдын көмөктөн етпестенен жатып өңкөтүү (3 метр). Максаты - Кимди эректетпеді эркін орындауу дагдыларын айналымшы жаттыгулар аркылы дамытуу</p>	<p>Музыка Миндеті Сейимен, ержүрөк бөңөсүн сактап отырып, сөздөрдү анык және ырзалдар арасында дүрөс тыныс алып, музыкалык күрөңөдөген сон бирден бастап эн айтуу - Балаларда бөргіліп аспапта</p>
<p>4 - Үйымдастырылган іс-әрекет</p>					



Лабиринт



	<p>жатып, маңлас құрып отырып) жүгірім келуге үйретуге тусу</p> <p>Секіртпеден бір орында тұрып секіру.</p> <p>Бастапқы қалықа тұрды. Ырғақпен секіртпенін дәл табын астының тұсына келген сәтте секіріп үлгеруге тырысады.</p> <p>Долты кетельдерге типізбен бірқалыпта, он және сол аяқпен кезек алып жүрізеді. Кетельдер арасымен долты алып жүреді. Долты аяқ басының ішкі жағымен итеріп, кетельдерге типізбен бірқалыпта, он және сол аяқпен кезек алып жүрізеді</p>		<p>«Гимнастика»</p> <p>Ұзын орындықтың бетімен жүру. Шектеулі бетпен жаттығулар орындалды. Орындықтап жігітше бөті табының ортасында болатындай етіп жүреді. Ең алғатан сыйын аяғын жоғары көтеріп, аяқ астынан бір шалапақ ұрды.</p> <p>Арқасын тұзу ұстап еркін қимылдап, нұсқауға сәйкес қозғалуға тырысады. Қажет болса, арқашын қауіпсіз секіріп, жерге түсіп келуге дайын болуы керек</p>		<p>ойнау дағдыларын қалыптастыру (кiрi, 07.05)</p> <p>Мақсаты Қазақтың ұлттық ойындарының бірі «Көкпарды» би арқылы сипаттап, жеткізе білуге үйрету.</p> <p>Музыка тыңдау:</p> <p>«Жас дәурiмiн түлетiмiз» (Т. Жұмалиева)</p> <p>Ән айту:</p> <p>«Би бақытты баламыз» (Ә. Қонайбеков)</p> <p>Көктем» (А. Жайымов)</p> <p>Музыкалық-ырғақтық қимылдар:</p> <p>«Меркелiк марш» (Б. Дәлденбай)</p> <p>Билер: «Көкпар» биі</p> <p>(«Билген үйренейiк» жинағынан)</p> <p>Ойындар, хороводтар:</p> <p>«Әуендi салт» ойыны (Диджиталдық ойындар жинағынан). Музыкалық аспапта ойнау:</p> <p>«Күшүшәк» (Е. Құсайынов)</p>
<p>Серуенте дайындық</p>	<p>Кимдердi реттiлiктi сақтап дұрыс кийнуге үйрету.</p>		<p>Кимдердi реттiлiктi сақтап дұрыс кийнуге үйрету.</p>	<p>Кимдердi реттiлiктi сақтап дұрыс кийнуге үйрету.</p>	
<p>Серуен</p>	<p>Мамыр Серуен-Бақылау №6 Бақылау: Жәндіктерді бақылау Мақсаты : «Жәндіктер» сөзінің мағынасы туралы түсініктерін тиянақтау; Оларды тіршілік ету ерекшеліктеріне қарай саялыстыра білуге үйрету. Бақылау барысы Тәрбиеші жұмбақтар жасырды: Түлдің нәрін жинайды, Адамға бап сыйлайды. Еңбекқорды аялайды, Еріншекті аямайды. Бұл не? (ара) - Қандай сорып сүйліктей, Ызыңдап кеп шатады. Бұл қандай бүйлік дой? (маса) - Ызыңдап ән салып,</p>		<p>Мамыр Серуен-Бақылау №7 Бақылау: Құмырсқаларды бақылау Мақсаты: Құмырсқалар туралы білімдерін тиянақтау; Зерттеу жұмысына деген қызығушылықтарын арттыру. Бақылау барысы Коркем сөз «Құмырсқа. Ү. Әкеев Құжынатан құмырсқа. Ұйымшыл-ақ өздері. Шығарды ерте жұмысқа. Жүкпен қайтып қалыңтан, Нелер шебер табылып, Илеуіне асыққан. Жасайды илеу жабдылап. Бәрі еңбекпен шығыптар, Жылт-жылт етіп көздері, Ісін</p>	<p>Мамыр Серуен-Бақылау №8 Бақылау: Найзағайды бақылау Мақсаты: «Найзағай» ұғыммен таныстыру; Табиғат құбылыстары туралы шынайы түсініктерін қалыптастыру; Сөздік қорларын байыту; — Бақылағыштықтарын дамыту. Бақылау барысы Тәрбиеші балаларға жұмбақтар жасырды Аспанда от қамшы осады, Алда үнін ышқынып қоссады. Дүрілкіртіп алапта, Шапшақ тастың жарқыды,</p>	

<p>Жүп-жүка канаты. Таттге тамсанып, Кокыска коналы. Бул не? (шыбын) Күжынаган жұмыскер, Бірлескенде тым іскер, (құмырска) Тор тоқуға шебер-ақ Бирак ким тікпейді. Өнері де өнер-ақ, Бирак ісі бітпейді. (өрмекші) Тәрбиеші сұрақтары. ◆ Жұмбақ жауаптарының шешімінде айтылғандарды бір сөзбен негер деп атаймыз? (жәндіктер) ◆ Тағы қандай жәндіктерді білесіңдер? (<i>көбелек, құрт т.б.</i>) Қандай жәндік гүлдерді тозындандырады? (аралар) Көктемде жәндіктер өмірінде қандай өзгерістер болады? (көктемде жұмыртқалардан личинкалар өсіп шығады) Жәндіктер қайда тіршілік етеді? (<i>бақтарда, ағаштарда, су тоғандарда т.б.</i>) Қандай жәндіктердің пайдасы бар? (<i>ара, жібек құрты, құмырска.</i>) Қандай пайдалы жәндік орман, тоғайларды зиянды жәндіктерден қорғайды? (құмырска) Масаларды неге зиянды жәндік деп атайды? (олар әртүрлі ауруларды тасиды) Зерттеу жұмысы Қанқызды тауып, оның атын атау. Құмырскалар «соқпағын» табу, бақылау. Еңбек. Алғанды коқыстардан тазадау. Мақсаты: үлкендерге көмек беруге, үлкендер еңбегін қадірлеуге тәрбиелеу.</p>		<p>тындырып тынығар. Балаларға сұрақтар Құмырскалардың адамдарға және орманға қандай пайдасы бар? (<i>тағанда жәндіктерді құртады</i>) Орманның қандай тұрғыны құмырска мен оның көбелектерін (личинкаларын) жеуге құмар? (аю мен тоқылдық) Құмырсқаныз жер болмайды. Құмырскаларды «аяш лорітерлері» деп те атайды. Олар ағаштарды зиянды жәндіктерден қорғайды. Құмырскалар өте еңбеккер, олар өздерінен бірнеше есе үлкен нәрселерді илеулеріне сүйретіп тасиды. Құмырскалардың илеуінің тесілі төбесінде болады. Құмырскалар өз илеуінен ешқашан адаспайды. Негізген деп ойласындар. Құмырскалар өз илеулерін искеп жүріп иісінен табады. Әр илеу өз құмырскаларынан басқа құмырскаларды жолатпайды. Егер басқа илеуді құмырсқаны бара қалса, оны жабылып шығып тастайды. Әр илеудің өз иісі болады. Құмырскалар тек қана ағаштардағы құрттардықұрттып қана қоймайды, олар құстарға да көмектеседі. Құстар құмырсқаның илеуінің үстіне қанатын жайып отырады, құмырскалар оларды үстеліндегі біттер мен бүргелерден тазалайды. Құмырскалардан бөлініп шыққан өткір қышқыл иістен көпке дейін құстарға біт, бүргелер жоламайды. Құмырсқаның қышқалынан дәрі- дәрмектер де жасайды. Құмырскалар залшысы, дерменсіз жәндік болғандықтан оларға тиіспеуіміз керек. Құмырскалардың қандай пайдасы бар? ◆ Олар өз илеулерін қайда салыды? ◆ қане біздің құмырскалар қалай</p>	<p>Бүгт көрісін қырғалы. Балалар, бұл жұмбақтардың шешіуі не екен? Найзағай қай кезде ойнайды? Аспан неге күркірейді? Күн күркіреп, найзағай ойнаған кезде табиғатта қандай құбылыс болады? (жанбыр жауады) Найзағай ойнап, жанбыр жауғанда құрт-құмырскалар не істейді? (індері мен илеулеріне тығылады) Қалай ойдақындар, найзағай нелен пайда болады? Ауа-райы нашар болған кезде бүгттар арасында электр тогы жиналады. Найзағай- бұл үлкен электр тогының ұшқыны. Ұшқындар айнадалағы ауаны қыздырады. Ыстық ауа салқын ауамен соқтығысуды да, күннің күркіреуі пайда болады. Күн күркіреген кездегі найзағай өте қауіпті. Найзағай жалғыз тұрған, биік зағтарға жиі түседі. Сондықтан да найзағай ойнап тұрған кезде ағаштың астына тұруға болмайды. Зерттеу қызметі Жәй жанбыр мен найзағайды жанбырды салыстыру, ұқсастықтары мен айырмашылықтарын табу. «Найзағайды жанбыр» Ө. Ақылбекұлы Нөсерлеп жанбыр басталды, Науада қалқып қак қалды. Найзағай тынбай жарқылдап, Нөсер тұр құйып сатырлап. Найзағайды жанбырды қалай атайды екен? (нөсер) Еңбек 1 топ- ауланы тырмашен тазадау. 2 топ-коқыстарды шығару Мақсаты:</p>
--	--	---	--

				жұмыс істеп жүр екен, қарайықшы! (солар өзлінің ізімен, бірінен соң бірі илеулеріне қарай ағылуды) Зерттеу қызметі Құмырскалардың бір жолына құм, бір жолына кант себу, Олардың қалай әрекет ететінін бақылау. Еңбек Ойын алаңын тазалау. <i>Мақсаты: бірнеше жұмыс істей білулерін жағаластыру.</i>		Шатын топтарға бөлініп жұмыс істеуге үйрету; Ұжыммен жұмыс істеуге жұмыс нәтижесіне жетуге деген ынталарын арттыру
Серуеннен оралу	Балалардың ұйымшылдығын топқа оралуы, кимдерін шешіп шкафтарына орналастыру		Балалардың ұйымшылдығын топқа оралуы кимдерін шешіп шкафтарына орналастыру		Балалардың ұйымшылдығын топқа оралуы кимдерін шешіп шкафтарына орналастыру	
Балалармен жеке жұмыс	Альфия мен Зағарға Қ дьбысына сөздер айтқызу		Сағат пен Ерасылға заттың ұзындық өлшеп бірліктірін қайта сұрап естеріне түсірту.		Айзерет епінділер түрін жағату.	
Балалардың дербес әрекеті (аз кимылды, үстел үсті ойындары, бейнелеу әрекеті, кітап-тарды қарау және басқалар)	Қимылды ойын «Аюлар мен аралар». Мақсаты: кеністікте жүкіру, ұстап алуға, ұстапалуға тырысу. Ептілікке, жылдамдыққа баулу. Жаттығу ойыны: Қимылдарын дамыту. Мақсаты: жүкіру техникаларын жақсарту. Халық болжамы: күзде құмырсқа илеуі биік болса, қыс ұзақ әрі қатты болады		Қимылды ойын «Үшінші артық». Мақсаты: ойын ережесін сақтап ойнауға, аңғарымпаздыққа баулу. Ұлттық ойындарға деген қызығушылықтарын арттыру. Жаттығу ойыны Қимылдарын дамыту. Мақсаты: Дипты берілген бағытқа қарай он және сол қолмен дақтыруға жаттықтыру; Қоғалыс координацияларын сақтау; Мақал-мәтел -Сәуір айы-су айы, Мамыр айы- гүл айы. -Көктемгі жауын артық болмас.		Қимылды ойын «Үшінші артық». Мақсаты: ойын ережесін сақтап ойнауға, аңғарымпаздыққа баулу. Ұлттық ойындарға деген қызығушылықтарын арттыру. Жаттығу ойыны Қимылдарын дамыту. Мақсаты: Дипты берілген бағытқа қарай он және сол қолмен дақтыруға жаттықтыру; Қоғалыс координацияларын сақтау; Мақал-мәтел -Сәуір айы-су айы, Мамыр айы- гүл айы. -Көктемгі жауын артық болмас	
Балалардың үйге қайтуы	Ата –анаңарға кенес Егер Сіздің балалық көпшіл, өз-жақындырыңыз бен бірге бөтен адамдарды жатырқамаса, ойын		Ата –анаңарға кенес - Үйіңіңі жағдайда баланың өзіне -өзі қызмет етудің алғы шарттарына үйретет беріңіз: жуыну, қолын		Ата –анаңарға кенес - балалмен жағымды эмоционалдық жағдайлар жасау қажет, ол көбіне ата –	

	<p>кезінде өздігімен ойнай білсе, мінсіз ашық, өз құрдастарымен мейрмді болса мектепке келген күннен бастап – ақ үйреніп кететіне сеніңіз.</p>		<p>сүртү, пешіну, өз бетімен тамақтану, тамақ ішкенде қасықты пайдалану, горшокқа сүрану. Киімдері міндетті түрде өзіне ыңғайлы болуы шарт; шапбар не болмаса шорты замөксіз, белдеушесіз.</p>		<p>ана жағынан болуы қажет, мектеп туралы, оның өзіне керектігін түсіндіріп баланызды сүйіп, аймалап, жиі отан өз мейірімінділі көрсетіңіз. Баланыздың көзінше мектеп туралы өзінділі толғандыратын мәселені айтудан аулақ болыңыз.</p>
--	--	--	--	--	---


Тәрбиелеу-білім беру процесінің циклограммасы

Білім беру ұйымы: №2Қарауылкелді орта мектебі
Мектепалдыарлық: 0 «а» сыныбы
Балалардың жасы: 5 жас
Жоспардың құрылу кезеңі: П-апта 13 – 17 мамыр 2022-2023 оқу жылы

Күн тәртібі	Дүйсенбі	Сейсенбі	Сәрсенбі	Бейсенбі	Жұма
Балаларды қабылдау	Балаларды көтеріңкі көңіл-күймен қарсы алу. Балалар үшін жайлы жағдай жасау. Балаларға тәрбиешінің толық аты - жөнін атап сәлемдесуді үйрету. Баланың бүгінгі көңіл күйі, оны не қызықтыратыны туралы сұрау, баланы жеке пікірін білдіруге тарту, бүгінгі ауа райы туралы балалардың ойын білу				
Ата-аналармен немесе баланың басқа заңды өкілдерімен кенес, әңгімелесу	Ата-аналармен әңгіме: Ата-аналарға балаларын ертеңгілік жағтығуға үлгертіп алып келулерін ескерту	Ата-аналармен әңгіме: Ата-аналарға балаларын ертеңгілік жағтығуға үлгертіп алып келулерін ескерту.	Ата-аналармен әңгіме: Балалардың жетістік пен дәрежесі үшін емес, сол қалпында сөзсіз қабылдап жақсы көретінінзді сездіріңіз.	Ата-аналармен әңгіме: Ата-аналарға балаларды тамақтарын тауысып жеуге үйретулерін ескерту.	Ата-аналармен әңгіме: Ата-аналарға балаларды тамақтарын тауысып жеуге үйретулерін ескерту
Балалардың дербес әрекеті (аз қимылды ойындар, үстел үсті ойындары, бейнелеу іс-әрекеті, кітаптарды қарау және басқалар)	Сөздік тренинг ойыны: «Болады-болмайды» Тренинг(оқушылар шеңберге тұрады, мұғалім болатын нәрселерді айтқанда оқушылар қолдарын үш рет шапалақтайды, қолдарын үш рет шапалақтайды, ал болмайтын нәрселерді айтқанда қолдарын бір рет шапалақтайды)- Мейірімді болуға (боланды), Кешірімді болуға (болды), Қатыс болуға (болмайды), Тәртіпті болуға (болды),	Үстел үсті ойындары: «Мейірімділік күні» құрастыру Балаларға түрлі-түсті қағаздан әртүрлі түлдері қиып, жапсырмайды. Фотосуреттер қару. Еңбек тапсырмасы: Үлдерге су құю, шаңдарын сүрту	Ойын: «Мейірімділік жібi» Шарта: Сендер дөңгелене жайғасып отырғандар. Мен мына қолымдағы жип орамды қосымда отырғанға беремін, жей бермеймін, Қимнiн немесе ненiн мейiрiмдi екендiгiн айтып беремiн. Ал сендер болса, дәл осылай келесi бiлме бересiңдер. Еңбек тапсырмасы: Балықтарға жем беру	Жануарларға мейірімді болу туралы әңгімелесу <i>Қанда барзанымызды айтамыз, не істегенімізді көрсетеміз</i> Әрекетті сөзбен айтуға <i>Үйрету: етістік тұрлаы сөздерді дұрыс қалдану (шар, жаяу); шығармашылық қиялың, танырлығың дамыту.</i> Еңбек тапсырмасы:	Қоршаған ортаны қорғау оған мейіріммен қарауға тәрбиелеу балалармен шағын әңгіме жүргізу <i>Осылай бола ма? Дастықтан ойлау қабілеттерін дамытуға айнамады пікірді байқуға тәрбиелеу. Ойын ережесі. Қим өтірік әртімені байқаса, сол неге бұлай болмайтынын дәлелдеуі керек.</i> Еңбек тапсырмасы: Үлдерге су құю
Ертеңгілік жағтығу	Таңғы жағтығу кешені № 14				

<p>Ұйымдастырылған іс-әрекетке дайындық (бұдан әрі-ҮІӘ)</p>	<p>«Біз бақытты баламыз» Келіңдерге тұрайық. Қолымызды ұстайық. Күлмейсің күлейік. Тату болып жүрейік.</p>	<p>Мейірімділік-ақыл қауіпсіздігі, Жүректің таза ақ ниетіміз. Жан дүниесі кілті, Шағатын пенен күлкі. Бық ұстап соны, Қадірлік бізі!</p>	<p>«Нәр алып» Аман-есен болайық, Бейбітшілік қалайық! Күнге қарап шуақталып, Суға қарап нәр алып, Табиғаттан шабыттанып, Денсаулықтен ойынап-күліп жүрейік.</p>	<p>«Қуан, шаттан!» Қуан, шаттан! Қуан, шаттан! Қуанатын күн бүгін. Қайырлы таң! Қайырлы күні Құлп шықты күн бүгін.</p>	<p>«Қайырлы таң!» Қайырлы таң! Ормандар мен далалар. Қайырлы таң! Доспақан бар Балалар. Қайырлы таң! Жора-жолдас, ұл мен кыз!</p>
<p>Мектепке дейінгі ұйым кестесі бойынша ҮІӘ</p>	<p>1 - Ұйымдастырылған іс-әрекет</p>				
<p>Сөйлеуді дамыту Міндеті Негізгі ойды дұрыс жеткізе білу Мақсаты . Ертерт мазмұнын түсінікті түрде мазмұндай білуге жаттықтыру</p> <p>—Балалар, мен сендерге «Ай, Күн және Қораз» туралы аңыз оқыл берейін: Бұл өте ертеде болыпты, содан бері қанша жыл өткенін есептеп алғұға сан жетпейді екен. Аспанда ағайында үшөу. Күн, Ай және Қораз тұрыпты. Бірде ел үкіген Күн адамдарға жарнақ сөзге шашуға кеткенде, Үйде Ай мен Қораз қалыпты. Ай барын тұрған соғанак екен. Қоразға тыным бермей, ақыры тәжінен ұстап алып, жерге тастап жіберіпті. Қайта орылған Күн болған оқиғаны біліпті. Ойлағаны отырып, былай депті: «Менің байқауымша, сенін ешкімімен сыйласып, тыныш отырға алағайн түркі жоқ екен. Қайтып бетіңді көрмейкіні. Бұдан былай мен аспанда күндіз ғана жүремін, ал сен тек түнде шығасың», – депті. Содан бері Қораз қызарып шығып келе жатқан Күн ағасын көргенде: «Қо-қо-қо!» – деп айдайлағаны болыпты. Онысы «Қайырлы таң, мейірімді аял!» – дегені екен. Ай Күн бағып, Ай көріңсе бастағанда, Қораз үйшігіне тезірек кіріп алуға асығатын көрінісі. Педагог айтылған аңыз</p>	<p>Сауат ашу негіздері Міндеті: - Бұрын туралы ұғымдарды қалыптастыру, сөздерді бұрындарға болу</p> <p>—Бұрын туралы ұғымдарды қалыптастыру; сөздерді бұрындарға болу Мақсаты Сөзді бұрында болу, дыбыстық талдау жасау, сөйлем құрай алу дағдыларын бекіту</p> <p>Күтілетін нәтиже: Жасайды: Бұрындардан сөз құрайды, дыбыстық талдау жасайды. Түсінеді: дыбыстан бұрын, бұрыннан сөз құралағанын. Қолданады: дыбыстарды ажыраталды</p> <p>Бұрындармен жаттығулар. Дидактикалық ойын: «Бұрында кооқ(доппен)» – Балалар, шеңберге тұрайық. Мен бұрындай айтып, бір бағала допты ұстап алып, бір немесе бірнеше бұрында қосып, сөзді жалғастырады. Кім дұрыс айта алмаса немесе тез бұрындай айтып, айтып-ақ, бағала, бағала. Ойынды өзгертуге болады.</p> <p>Дидактикалық ойын: «Бір бұрында басталатын бірнеше сөз» Педагог балаларды екі топқа бөледі. Педагог бір бұрындай айтады, балалар жалғастырып, келесі бұрында табыды. Бір бұрында бірнеше сөз құрауға жарысады. Сөз айтқан балаларға жүлдесіз</p>	<p>Сауат ашу негіздері Міндеті: Сөздерді дыбыстық талдау; сөздерді дыбыстардың ретін, дауысты және дауысыз дыбыстарды анықтау - Мақсаты Сөздерге дыбыстық талдау жасай білу дағдыларын бекіту.</p> <p>Күтілетін нәтиже: Жасайды: суретке қарап сөйлем құрайды, ауызша бұрында бөледі, жасырын алдарды іздейді. Түсінеді: сөйлемнің аяқталған ойды білдіретінін түсінеді. Қолданады: сөйлемнің сызбаны, дыбыстарды ажыраталды.</p> <p>Дидактикалық жаттығуы: «Дауысыз дыбыстан басталатын сөз кооқ» – Мен сендерге сөздер айтамын сендер сол сөзге мағынасымен байланысты дауысыз дыбыстардан басталатын сөздер айтыңдар. Мысалы: жылы... (шұрық), тәтті... (баныш), қатты... (көмір), дәмді... (жүзім), сұйық... (тамақ), қара... (төн), қорқақ... (қоян), кү... (түлкі), сұйық... (мысық), пысық... (кыз), ұзын... (баға), ақылды... (қыз), моңыш... (қой), ұзын... (моңшақ), сары</p>	<p>Сауат ашу негіздері Міндеті: Сөйлемді ауызша талдау; жай сөйлемдерді сөздерге бөлу</p> <p>Мақсаты Сөзді бұрында бөлу, дыбыстық талдау жасау, сөйлем құрай алу дағдыларын бекіту</p> <p>Күтілетін нәтиже: Жасайды: сөздерге дыбыстық талдау жасайды, бұрында бөледі, сөйлем құрайды, сөйлем сызбасын сызды. Түсінеді: сөйлемнің сөзден, сөздің бұрыннан, бұрыннан дыбыстан тұратынын. Қолданады: сөйлемнің сызбасын сызды, дыбыстарды анықтайды, ажыраталды</p> <p>Дидактикалық ойын: «Сөйлемді жалғастыру» – Балалар, мен айтқан дауысыз дыбыстарды мағынасына қарай жалғастыруларын керек. Ойын шарты: педагог сөйлемнің басын айтады, сөйлемді балалар аяқтау керек. Мысалы: Педагог: Балалар: Адам үйге кірді. Ийм қаргоп аршылды. Атам синарды сұғарды. Адам өте дәмді. Өзен қыста қаталды. Дастар өте сұйымді. Достар шахмат ойнады.</p> <p>Көркем әлебиет Міндеті. Өлеңді жатқа, мәнерлеп, интонациямен айту Мақсаты өлеңді жатпау арқылы мәнерлеп оқуға дағдыландыру.</p> <p>Өлеңді екінші рет қайталап оқып, бірге жаттайды Педагог балаларға өлең жолдарын шабытты түрде айтқызыды (3-4 балаға). Ағасы немересімен қайда барды? Балаларға ат қойып, олардың ата-сүйемін сызбаққа барғаны туралы әңгіме құра. 2. Суретке қара. Балалар қандай ойын ойнап жүр? Сен қандай ойын ойнағанды жақсы көресің? 3. Жұмбақты шеш. Койны толы жеміске, Көк майқалы етесте Көбесік құлп ойнайтын Қай мейіз деп ойлаңсың? (Жаз)</p>		

	<p>Бойынша балаларга сұрақтар қояды. – Аңызда несіер тұрады айтылған? – Күн жарық сәулесі шапса кеткенде ай не істейді? – Мен жайда түнген Күн Айна не дейді? – Екеуі қалай келісін? – Күн шығып келе жатқанда Корз не істейді? – Түн батып ай шыққанда ше?</p>	<p>Беріліп отырады. Мысалы: (те-) те- (теу), те -(рес), те -(мір), те -(сік), те -(тік), көр -(пе), ор -(та), ор -(ман), ор -(ак), ор -(ор) ор -(мес), ор -(кеш), ор, -(те), ор -(мек-ші), ор(т, ла-) да(мыла), да(был), да(кыл), да(уыс), Да (рита), Да (рия). Ойын: «Кәне, тауып көр» – Балалар мен сендерге сөз, бұын, дыбыс айтамын, сендер алдарыңдағы сыбадан мен не айтсам, соны дыбыс та, сөз ба, бұын ба анықтап, сыбаасын көтересіңдер. Педагог алдын ала балаларға дыбыс, сөз, бұын сызбаларының үлгілері сызылған карточкалар тарапты берсін. Мысалы: [р], -ба-, ақша, ар-, ос-, қа-, [с], [т], [к], та-, ен-, ар-, алма, сабақ жапа да-, мы-, мон-, [л], [ш], сөз, көз, бала, жа-, үс-ші-, то-, ки-, [з], [н], са-, ша-, ет, слік білезік, күнбатыс, ұр-, ын-, лек-, діз-, тик-, қыш-, дол, қол, бод, сал, мал, тау, қы-, тық-, см-, ек-, іс-, діз-, ік-</p>	<p>... (шан) дәмді... (шай), тәтті... (тор), жабыл... (кир), ұзын... (бағи) т.б. Дидактикалық жаттығуы: «Сөз жина, тез жина» – Мен сендерге дыбыстарды айтамын, сендер алақандарыңды біріктіріп, кесе жасап дыбыстарды жинап отырыңдар. Дыбыстар қалай айтылды, солай жиналуы керек, олардың орнын ауыстыруға бір дыбысты түсіріп алуға болмайды. Сендер сөзді дұрыс жинасаңдар, сол сөздің суреті тақтадан ашылады. Мысалы: - «к.Ү.й.», - «б.Ү.р.», - «а.н.ш.і.», - «м.а.л.», - «ж.с.л.», - «б.а.к.а.», - «б.а.л.п.а.н.», - «с.а.б.і.з.», - «а.л.м.а.», - «а.р.б.а.», - «ж.Ү.р.е.к.», - «д.а.р.і.»</p>	<p>Мелет – жақсы баға</p>	
<p>Үзіліс:</p>					



Ойын: « Масыны ұста»

Максаты: балаларды ойынның шартын оқубай ойнауға, белгі бойынша қимыл-қозғалыс жасауға дағдыландыру, зейіндерін, байқалыштықтарын, жүтіру дағдыларын дамыту.

Шарты: Ойнаушылар бір-бірінен қол созымай жерге дөңгелекіп, белгі ортаға беріп тұрады. Тәрбиеші ортада тұрады, оның қолында шыбық (ұзындығы 1-1,5 м) отан қартон қазалан жасап жікке байланған маса ұзындығы 0,5м бар. Тәрбиеші масаны шыбықпен балалардан жоғарылау етіп айналытырып өтеді. Маса үстерінен ұшып бара жатқан кезде, балалар оны ұстауға тырысып, секіреді. Масыны кім ұстаса: «Мен ұстадым», - дейді.



Бұлдан кейін тәрбиеші шыбықпен балалардың үстінен тағы да айналытырады. Ойынды қайталап бастар алдында тәрбиеші балаларға 1-2 қалам кейін шешіну керек екенін ескерту керек, өйткені балалар масаны ұстаймыз деп секірген кезде шенберді аздап тарылтады.

Шыбықпен масаны айналытырған кезде, тәрбиеші балалар масаны ұстап алатындай бейіктікте, біресе жоғарлатып, біресе төмендетіп тұруы керек.



Ұсыныс: Егер ойнаушылар тобы шартында болса, тәрбиеші қартон маса байланған шыбықты ұстап алға қарай жүтіруіне болады, ал балалар оны қуып жүтуге тырысады.

2 - ұйымдастырылған іс-әрекет

<p>Қоршаған орта Міндеті: - «Өлі табиғат» ұғамымен таныстыру (су, ауа, маз сұңғылдары, күн, бұлт, қар, тағтар, жел, жаңбыр); өлі табиғат заттарын адамның қолымен жасалған заттардан ажырата білу</p> <p>Мақсаты: Балаларды көктемдегі маусымдық өзгерістермен таныстыру; ағаштардың түрлері ерекшеліктері туралы түсініктің нысаяқты</p> <p>Күтілетін нәтижелер: жасайды: көктемнің белгілерін атап береді.</p> <p>Түсінеді: табиғаттың маусымдық өзгерістерге тәуелділігін.</p> <p>Қолданады: эксперименталдық жұмыстармен айналысу қабілеті қалыптасқан.</p> <p>Педагог балаларға ағаштардың тіршілігі мен өсіп-жетілугіне қажетті заттардың бәрін еске түсіруге көмектеседі.</p> <p>Ағаш жарыққа тіршілік ете алмайды. Ол суретші сыяқты. Жанырақтарды жасыл түске бояйды. Онда ағашқа қажетті «азық» болады (жанырақты жасыл түске бояйтын хлорофилл дәндері).</p> <p>Ағаштардың кейбірі жарық түсетін жерлерді (қарағай, балқаратай) жақсы көреді, кейбіреулері көлеңке жерде де өсе береді (шырша, қарағаш). Күн жылы көзі. Ағаштардың кейбіреулері суыққа төзімді келеді, ал кейбіреулері тек жылы жерге бейімделген. Қыс катты суық болса өсімдіктердің кейбірі үлпін кетеді, келесі жылды көктемей қалуы мүмкін. Жанырақтардың пайда болу бастауы да жылудың көлеміне</p>	<p>Математика негіздері Міндеті: Заттарды әртүрлі белгілері бойынша (түсі, пішіні, өлшемі, материал, қолданылуы) салыстыра білуге үйрету.</p> <p>-Беттестіру, түрестіру және жұпмен салыстыру тәсілдерін қолдана отырып, заттарды салыстыру</p> <p>Мақсаты: Таңдау, салыстыру, қарапайым тұжырымдар жасау; зейін, жал, сөйлеу дағдысын, қолдан ұсақ моторикасын дамыту</p> <p>Күтілетін нәтижелер: меніңгерді: «кеше, бүгін, ерте» сөздерін, атпа күндерін, тәулік мезгілдерін атауды;</p> <p>Түсінеді: оқиғалардың уақыт бойынша реттілігін;</p> <p>Қолданады: жұмбақты шешу білігін, тәулік мезгілдерін, атпа күндерін білуді</p> <p>«Жылды атпа» дидактикалық ойыны 1-ден 7-ге дейінгі цифрлар араласып, педагогтың үстеліне бетімен төмен қарап қойылады. Балалар таңдаған карточкасының цифрине қарай ретімен қатарға тұрады, олар алғашқы күндеріне айналады. Сол жақтағы бірінші бала алға қарай шығады: «Мен Дүйсенбімін. Келесі кай күні?» т.с.с. Ойынға қатыспаған балалар «атпа күндеріне» талсырма береді. -Барлық демалыс күндерін атаңыз. -Алғашқы екінші күні атаңыз. 10 - кестелесті демонстрациялық материалмен жұмыс. -</p>	<p>Математика негіздері Міндеті: заттардың салмағын өлшеу</p> <p>Мақсаты: Салмағына қарай заттарды салыстыруға үйрету, таразыға жұтқан ауыр затты анықтауға үйрету;</p> <p>Күтілетін нәтижелер: меніңгерді: ауыр заттарды анықтау және атауды, мысалдар құрастыру және шешуді;</p> <p>Түсінеді: таразы бағдарын теңестіру үшін табақшыра тағы да зат (заттар) салу керек немесе заттарды алып тастау керектігін;</p> <p>Қолданады: таразының қай табағында ауыр зат жатқанын анықтау білігін (төмен түскен табақта).</p> <p>- Заттардың айырмашылықтары пішіні және түсімен ғана шектеспеуді, олардың салмағы да әртүрлі. Кейбір заттар ауыр, кейбір заттар жеңіл болады. Педагог ізденіс мақсатын ұсынады. Заттың сыртығы түрі бойынша қайсысы ауыр, қайсысы жеңіл екенін анықтауға бола ма? Салмақты қалай дәл анықтауға болады? Талқылау барысында таразыны пайдалану керек деген қорытынды жасалады. Салыстыруға арналған заттар: 2 ағаш текше - (біреуі кішкентай, екіншісі үлкен). Педагог таразының үлгісін көрсетіп, қалай өлшеу керектігін көрсетеді. Бір табақшыра үлкен текше, ал екіншісіне кішкентайын</p>	<p>Математика негіздері Міндеті: топтарды санау және салыстыру негізінде сандық мәндерді дұрыс жалпылау</p> <p>Мақсаты: Заттарды таразыға салмағы бойынша салыстыруға болатындығы туралы түсінікті бекіту</p> <p>Күтілетін нәтижелер: меніңгерді: иінді таразымен өлшеуді; санауды, санды жазуды;</p> <p>Түсінеді: таразыны теңестіру үшін тағы зат (заттар) салу керек немесе таразы табақшырадан заттарды алу керектігін; өлшеу техникасын;</p> <p>Қолданады: таразының қай табағында ауыр зат жатқанын анықтау білігін (төмен түскен табақта). Үзік сызықтармен сызуға, бояуға, графикалық дидактика орындауға үйретуді</p> <p>Топтық практикалық жұмыс. Таразымен жұмыс. Заттарды салмағы бойынша салыстыру. Балаларға жұптарға бөлініп, үстелдерге оту ұсынылады. Жұптары бір бала таразы табақшыраға бір затты салады, екінші бала екінші затты салады, заттардың салмағы әртүрлі. Дәлгермен жұмыс 1-талсырманы жұмыс дәптерінде орындауды ұсынады. - Суреттерге қарайды. Қандай заттар жеңіл екенін атайды. Әр жұптың ауыр затты атайды және бояйды. Бұл талсырманы қолда бар материалдардан таразы жасап, орындауға болады. Мысалы, қорып, пенал т.б. заттарды тірек ретінде алып</p>	<p>Қоршаған орта Міндеті: - Балалардың зерттеу әрекеті үшін жағдай жасау, табиғатпен таныстыру барысында заттар мен құбылыстардың өзіне тән, сипаттамалық белгілерін бақылау, талдау, салыстыру, ажырату</p> <p>Мақсаты: Тәжірибелік жұмысқа деген қызығушылығын күшейтіп, бақылау нәтижесін салыстыру, талдау және қорытынды жасау қабілетін дамыту</p> <p>Күтілетін нәтижелер: жасайды: ағаш түрлерін атап береді.</p> <p>Түсінеді: қалалар мен ауылдарда несіктен ағаш егетінін түсінеді.</p> <p>Қолданады: зерттеушілік қабілет қалыптасқан; ағаш ету тәсілдерімен таныс</p>	<p>Жазыл желек дегеніміз не? Педагог ойды қорытады: Төңіретімізде ағаштың көп болғаны жақ. Өйткені біз таныстайтын ауа теза болуы тиіс. Ал ол тек жазыл желігі көп өскен жерде ғана теза болады. Ағаштар мен гүлдер біздің көшпелімізге ауламызға, бабалықшымызға сән береді. Суреттерді мұқият қарап шығып, сұрақтарға жауап берелі, өмірге көрген тәжірибелеріміз бен бәлісіді қалай күту керектігін, ағашты несіктен егетінін түсіндірейі, талқылайды.</p> <p>Тәжірибе жасап көруге шақырады. Балалар тәжірибе жұмысына қатысады: ағаштардың қабьғын, жалпырақтарын үлкейткіш</p>
---	---	--	---	---	---

<p>байындысты. Адамдар сияқты ағаштар да сү ішеді. Кейбір ағаштарға ылғал көп керек, ал, кейбірі ағаша сулы қанағат етеді. Ағаштар суды жауыннан алады. Сонымен қатар жауын-шашынның қар, шық, қырау, бұршақ сияқты түрлері де ағаштарға ылғал береді. Қар – ағаштардың тамырын жауып, суықтан қорғайтын жылы тон қызметін атқарады. Көктемде ағаштардың тамыры еріген қар суын ішеді. Ағаштар да адамдар сияқты тыныстайды. Оларға да бізге сияқты таза ауа қажет. Ауа шектен тыс лас болса олар тіршілігін тоқтатады. Сонымен қатар ағаштар ауаны тазартуға көмектеседі. Жел – өсімдіктердің аталығын (шырша, қарағай) бір жерден екінші жерге көшіреді, сондай-ақ шырша, қайың, қарайы, үйеңкі, шаян, терек, жөке ағаштарының тұқымын таратады. Құстар да ағаштардың тіршілігінде әртүрлі рөл атқарады. Мысалы: құстар ағаштың жемісін жейді, ағашта тіршілік ететін жәндіктермен қоректенеді</p>	<p>Суреттерді қараңдар. - Бірінші суретте не бейнеленген? - Екінші суретте не бейнеленген? (Үшінші, төртінші). Әр суреттің астына осы оқиғалардың қандай тәртіптен жүретіні туралы өз нөмірі бар карточка қойыңыз. Бұл қай кезге қатысты сөздер екенін атауды ұсынады. Таңертең, кеш, күн, түн сөздерін дұрыс ретпен қайталауды сұрайды.</p>	<p>қояды. Үлкен текше салынған табақша төмен түскенін байқайды. Қандай қорытынды жасаймыз? Үлкен текше кішкентайға қарағанда ауырдау. Басқаша қалай айтуға болады? -Кішкентай текше үлкенге қарағанда жеңіл болжамдар ұсынып, заттарды қолға алып, қайсысы ауыр, қайсысы жеңіл екенін анықтайды. Екі табақшаны теңестіру үшін не істейміз? Балалар сұхбатта қатысады. Балалар ойланады, талқылап, қорытындыға келеді. Кішкентай текшесі бар табақшаға таты бір кіші текше салу керек. Балалар, табақшаларды теңестіру үшін біздер не істейміз? Кішкентай текше қостық. Суретті қарауды сұрайды. Таразылар неге төмен түскен</p>	<p>Үстіне сызғышты орнатады. Салмақтары жеңіл және ауыр екі ойыншықпен ойластырған таразының екі жағына салады. Балаларға әртүрлі таразы үлгілерін көрсетеді. 3–5 баладан кезек-кезек шыққырып, оларға әртүрлі заттардың жұптарын өлшеуді ұсынады. Тапсырманы орындайды. Балалар заттардың жұптарын өздігінен өлшейді. Балалар «жеңіл», «ауыр» сөздерін қолдана отырып, өздерінің іс-әрекетін түсіндіреді</p>	<p>Әйнекпен зерттеп шығалды. Пікірлерімен, алған әсерімен, эмоцияларымен бөліседі.</p>
<p>Үзлігі: Қимыл-қозғалысқа арналған ойындар</p> <p>«Кім көп таспа жинайды?»</p> 		<p>1. Ойын: "Кім көп таспа жинайды?"</p> <p>Мақсаты: Балалардың денсаулыққа, ойынға деген құштарлықтарын дамыту, балалардың дене қимылдарын, бұшық еттерін жетілдіру, ойын арқылы көңіл-күйлерін көтеру. Егтілікке, шапшаңдыққа, қызыға ойнауға баулу, ойынға деген қызығушылықтарын, белсенділіктерін арттыру. Жалдам қимылдауға тәрбиелеу.</p> <p>Шарты: Балалар шапшаңдып қалған таспадарды арнайы ыдысқа жинайды. Тастары ең көп жинаған бала жеңіске жетеді.</p> <p>2. Ойын: "Айна"</p> <p>Мақсаты: Баланың жейіні мен бәйкемпаздығын әрі әр түрлі дене қимылдарын жетілдіру. Шарты: Әр бала – «айна» болады. Жүргізуші әр айнаға бір барын, сол «айнаға» қарап, түрлі қимылдар жасайды. «Айна – бала» сол қимылдарды үлгіртіп, әрі дәл қайталауы керек. Ең дұрыс «айна-бала» - жүргізуші болады. Ойын осылай қайталануы керек.</p>	<p>1. Ойын: "Кім көп таспа жинайды?"</p> <p>Мақсаты: Баланың жейіні мен бәйкемпаздығын әрі әр түрлі дене қимылдарын жетілдіру. Шарты: Әр бала – «айна» болады. Жүргізуші әр айнаға бір барын, сол «айнаға» қарап, түрлі қимылдар жасайды. «Айна – бала» сол қимылдарды үлгіртіп, әрі дәл қайталауы керек. Ең дұрыс «айна-бала» - жүргізуші болады. Ойын осылай қайталануы керек.</p>	<p>1. Ойын: "Кім көп таспа жинайды?"</p> <p>Мақсаты: Баланың жейіні мен бәйкемпаздығын әрі әр түрлі дене қимылдарын жетілдіру. Шарты: Әр бала – «айна» болады. Жүргізуші әр айнаға бір барын, сол «айнаға» қарап, түрлі қимылдар жасайды. «Айна – бала» сол қимылдарды үлгіртіп, әрі дәл қайталауы керек. Ең дұрыс «айна-бала» - жүргізуші болады. Ойын осылай қайталануы керек.</p>

3 - Ұйымдастырылған іс-әрекет

		 		
<p>Қазақ тілі</p> <p>Міндеті -Шығарманы ролдерге бөліп сомдауға, кейіпкерлердің мінез-құлқын жеткізуге баулу</p> <p>-Шығарманы еркін талқылауға мүмкіндік беру: (сірікт.07.05)</p> <p>Мақсаты ертегі арқылы сынып, қимылын бірліктің сөздердің мағынасын түсіну және ауызекі тілде қолдануға дағдыландыру</p> <p>Қазақстанның таулы қыратында барыс мекендейді. Барыс Алматы қаласының тоғтандысында бейнеленген.</p> <p>«Қазақстан барысы» ертегінің интербелсенді тақтала көрсетілді.</p> <p>Ертегі ұналы ма?</p> <p>-Ертегісің таныс жабайы жануарларды ата? (Аю, қоян, қасқыр).</p> <p>-Ертегісің үй жануарларын ата? (Ит, қой).</p> <p>Пеллатог қима материал бойынша жаңа сөздермен таныстырады.</p> <p>- Мынау – барыс. Мынау не?</p> <p>- Мынау – барыс.</p> <p>- Барыс жаттығулар жасады.</p> <p>- Барыс не істейді?</p> <p>- Барыс жаттығулар жасады.</p> <p>- Мынау – борсық.</p> <p>- Мынау не?</p> <p>- Мынау – борсық.</p> <p>- Борсық жаттығулар</p>	<p>Қазақ тілі</p> <p>Міндеті - 5-6 сойысмен сипаттауға, берілген сурет бойынша оған дейінгі және одан кейінгі оқиғаны ойлап табу</p> <p>Мақсаты жыл құстардың қазақша атауларымен таныстыру.</p> <p>Көктемде құстар келеді.</p> <p>- Көктемде не келеді?</p> <p>- Көктемде құстар келеді.</p> <p>- Мынау – қараторғай.</p> <p>Мынау не?</p> <p>- Мынау – қараторғай. (Жеке, хормен айтып жаттығалы).</p> <p>- Көктемде қараторғай келеді.</p> <p>- Көктемде қандай құс келеді?</p> <p>- Көктемде қараторғай келеді.</p> <p>- Мынау – қарлығаш.</p> <p>- Мынау не?</p> <p>- Мынау – ... (қарлығаш).</p> <p>Балалар «қарлығаш» сөзін айтып жаттығалы, естеріңе сақтайды.</p> <p>- Көктемде қарлығаш ұшым келеді.</p> <p>- Көктемде ... (қарлығаш) ұшым келеді.</p> <p>- Көктемде келетін құстарды жыл құстары дейді.</p> <p>- Көктемде келетін құстарды қалай атайды?</p> <p>- Көктемде келетін құстарды жыл құстары дейді.</p> <p>Пеллатог шартын мәтінді оқыды.</p> <p>Көктемде келетін құстарды жыл құстары дейді. Жыл құстары: қарлығаш, қараторғай. Құстар – адамға дос. Оларға біз де қамқор болуымыз керек.</p> <p>Балалар</p>	<p>Сойысуды дамыту</p> <p>Міндеті: - Монологты байындатуға құра білу</p> <p>Мақсаты . . . Ертегі мазмұнын түсінікті түрде мазмұндай білуге жаттықтыру</p> <p>Мақал-мәтел:</p> <p>Жақсы – ай мен күндей, әлемге біреуі.</p> <p>Диалогтықалық ойын:</p> <p>«Дыбыстың орнын анықта» (ауызша орындалады).</p> <p>Ойын шарты: Пеллатог бір дыбысты айтады да, сол дыбыс кездесетін сөздерді айтады.</p> <p>Балалар «Қ» дыбысы сөзін басында тұрса бір рет қол шалдықтап, егер дыбыс сөз шалдықтап тұрса, екі рет шалдықтап тұрса, ал сөз соңында тұрса, үш рет шалдықтап тұрғандар керек.</p> <p>«М» – мошак, отырым, оңірдім</p>	<p>Көркем әдебиет</p> <p>Міндеті: Әңгіле жазға, мәнерлеп, интонациямен айту</p> <p>Мақсаты әңгіле жаттау арқылы мәнерлеп оқуға дағдыландыру.</p> <p>Көктемнен кейін қандай жыл мертілі келеді?</p> <p>- Жаз мертіліне қандай өзгерістер болады?</p> <p>- Жаз мертілі немен ұнады?</p> <p>- Жаз мертілінің бірінші күні, бірінші мерекесі – «Балаларды қорғау күні».</p> <p>- Балалар, сендер болшақта – Бүгін біз ақын Қасым Аманжоловтың «Бала – біздің болашақ» атты өлеңімен танысамыз.</p> <p>Өлең ұналы ма?</p> <p>- Авторы кім?</p> <p>- Өлеңде не туралы айтылған?</p> <p>- Болшақта сен қандай болғын келесі?</p> <p>- Өлеңде қандай ұқсас сөздер бар?</p>	<p>Шығармашылық бейнелеу әрекеті</p> <p>Міндеті: - адамның жалпы дене құрылысын анықтап, жаттау келісімі қолдарының, аяқтарының өзгерісін беруге үйрету,</p> <p>- Заттардың ұзын және қысқа, жұан және жіңішке бөлімдерін көрсете білу, бөліктердің салыстырмалы көлемдерін сақтау, мүсінделген пішіндердің бөліктерін бір-біріне қосып, біріккен жерлерін тегістеу</p> <p>- Сожеттік жолықуға заттардың өлшемне қарай арқағынасын, әртүрлі заттардың бөліктерінің пішінін, олардың құрылымын, пропорцияларын беру, әлеуметтік оқиғаларды, балалар өмірліктері оқиғаларды бейнелеу</p> <p>- Құрылыс материалдарынан, конструкциялар бөлшектерінен құрастыру: ауызша сипаттау бойынша ұсынылған тақырыпта өзгертілісмен ойлап құрастыруға құрастырмалықпен құрастыруға</p> <p>Мақсаты: балалардың жаттығу жасап жатқан суретін салу мүмкіндігін жаңсарту, құрастыру</p> <p>Топтық жұмыс</p>

жасалы. – Борсык не істеді? – Борсык жаттыулар жасалы. – Қар барысы мен борсык жарыса қатысты				
--	--	--	--	--

Үзіліс: Секіруге арналған ойындар « Табан балық және шортан» ойынды.

Дәбыс артық/дысызсын дамытуға арналған
Кім қалай дыбыстайды?
(баламен жеке жұмыс - түрліше тембрлік құбылыста айту)
- А, аа, да, а, а, ааааа (қуанышты дауыспен).
- Ааа, аа, а, а, ааа (азынышты дауыспен).
- А, аа, аааа, а, ааа (таң қалған дауыспен). 1 минут жұмыс істеді.
Екінші баламен (и), үшінші баламен (о) дабысымен жұмыс істеуге болады.
Фонетикалық жаттығуларды екінші тілді (орыс тілі, ағылшын тілі, француз тілі т.б) үйрету мақсатына қарай да қолдануға болады. Ол үшін педагог қандай дабысқа аса мән беру қажет екендігін анықтап алуы тиіс.



Диқиялық жаттығу
Барлық жотырыда аталған міндеттерді кешенді шешеді. Балалар қандай да бір сойлымді, жаттаммақты, жанылпташты айтқанда, дұрыс тыныс, дем ала білуі, дәл артықулаушы жасауы және жеке дыбысты, сондай-ақ бұылды, сөзді анық айтуы қажет.
Жанылпташ арқалы бала жылдам ойлауға, жанылымды тез қайталап айтуға, кекештенбей, қызылмай, анық сөйлеуге үйренеді.
Халық ауыз әдебиетінде жанылпташтар топтамасы молынан жинақталған. Мәселен, бірқатар жанылпташты айтып көрейік.
Сегіз серке тен келеді.



Ойын: "Табан балық және шортан"
Мақсаты: балаларды ойынның шартын бұзбай ойнауға, белгі бөйынша қимыл-қозғалыс жасауға дағдыландыру, зейіндерін, байқаштықтарын, жүгіру дағдыларын дамыту.
Шарты: Бір баланы шортан етіп белгілейді. Ойнаушылардың қалғаны екіге бөлінеді: олардың бір тобы — ұсақ тастар, олардан шенбер жасалады, екінші тобы — табан балық олар шенбердің ішінде жүзеді.
Шортан шенбердің сыртында жүреді.
Тәрбиешінің «Шортан!» деген белгісі бөйынша ол тездетіп, табан балықты ұстау үшін шенберге жүгіреді. Ал табан балық орын алуға, ойнаушылардың біреуінің артынан тұруға және отыруға асығалы (табан, балық шортаннан қашып, ұсақ тастарға барып тығылады).
Шортан әлі тығылып үлгермеген табан балықтарды ұстайды.
Ұсталғандар шенбердің сыртына кетеді.
Ұсыныс: Ойын 3-4 рет жүргізіледі де, содан кейін ұсталғандардың саны есептеледі. Кейін шортанды жаңадан белгілейді. Шенбер жасап тұрған және шенбердің ішінде жүрген балалар орындарын ауыстырады да, ойын қайталаналы.



4 - ұйымдастырылған іс-әрекет

Дене шынықтыру Міндеті: Аяқтан ұшына көтерілу, қолды алға созып, жартылай отырып-тұру (2-3 рет) Қолдың көмегімен етіпнен жапыл еңбегеу (3 метр). (кірікт.09.05)	Музыка Міндеті: - Балаларға опера, балет тұрғы мөлдірет беру Мақсаты: Балаларға опера, балет тұрғы мөлдірет беру	Дене шынықтыру Міндеті: - Қолды тізеге қойып отырып-тұру; аяқтан ұшымен ұсақ заттарды жылдықты	Дене шынықтыру Міндеті: Кесуде тұрған екі қолымен допты бір-біріне дақтыру Допты оң және сол қолмен алды жүруге жаттықтыру	Музыка Міндеті: - Музыка арқалы балаларды патриоттық сезімге тәрбиелеу Мақсаты: Музыка арқалы балаларды патриоттық сезімге тәрбиелеу
Мақсаты: Кимді әрекеттерді еркін орындау дағдыларын айналдырып жаттығулар арқалы дамыту	Музыка тыңдау: «Қыз Жібек» операсының үнінді (Утасова, Е. Брусиловский) Ән айту: «Біз бақытты балалық» (К. Кутабса)	Мақсаты: Баскетбол ойыны қимылдарын; допты бір қолмен соғу күшін мөлшерлеп, аяққа тауу елеген соғым жүргізуі	Мақсаты: Балықтардың белсенділігіне жағдай жасау. Түрлі қимыл әрекеттерді орындағанда тізбектегі өз әрекетін өзге ойнаушылардың қимылдарымен үйлестіре білуін қалыптастыру	Музыка тыңдау: «Ел қорғау әзірме» (К. Кутабса) Ән айту: «Момышұлы Бұыржан» (Е. Әлімов)
«Гимнастика» Ұзын орындақтық бетпен жүру, Шектелі бетпен жаттығулар орындайды. Орындақтық	«Балалар аңдар аңы» (Г. Жотсена) Музыкалық-архивтік қимылдар «Бақытты балалық шақ»	«Баскетбол» Допты бір қолмен жүргізу. Нұсқау – допты		

	жүнішкө бети табанын ортасында болгандай этип жүрөдү. Эр аттаган сайын аятын жогары көтөрүп, аяк астынан бир шапалак ұрады. Аркасын түзү ұстап, еркін кимилдеп, иңсөзүгө сөйкөсө кооздалууга тырысады. Көзөт болса, эректен көүлөңсөз секіріп, жүргө түсіп кетүүгө дайын болууга керек	«Мен бакыттыбылмын» (Полыка) (М. Краев) Ыбыр: «Еркебуланду» («Ыйып Үйрөнөйкө» жинагынан) Ойындар, хорооголдар: «Үйшө» (В. Виттин) Музыкалык аспапта ойноу: «Латгыш полкысы» (М. Раухвертер)	саусақтардың басыммен гана актырын соғып, аягынын жанына ұру. Дөңгөз он колмен елгенге соғып, екі колмен кағып алады. Дөңгөз соқканда күшін доп кеуде денгөзине гана ұшатындай этип мөлшерлейді	«Отарға шапқан касқыр» (Қырғыз ойыны). (4 рет) Касқыр тек соңғы лакты ұстай алады. Ұсталған лактарды басқа жерге қамап қояды. Егер касқыр лакты ұзақ уақыт ұстай алмаса, басқа касқыр сайланады. Ойыншылар бірінші артына бірі тұрып, ұзын тізбек құрайды. Бір-бірін шынтағынан ұстайды. Бұл – лактар. Ең бірінші болып олардың бастаушысы тұрады. Бір ойыншы касқыр болады. Касқыр ақырындап, оны алдап келіп, соңғы лакты ұстап алуы керек. Ал бастаушы болса, касқыр қай жақтан айналаса, сол жаққа тұра қалып, оған келеріті жасайды	«Біз бакыттыбылмыз» (К. Құтубая) Музыкалық-ырғақтық қимылдар: «Жеңе күні» Б. Бексенова (үнтәстала) «Аташ ат» (Б. Қалдыбекова) Ыбыр: «Полыка» эстон халық биі Ойындар, хорооголдар: «Кешкіте» орыстан х.э. (иңсеген М. Раухвертер) Музыкалықаспаптаойнау: «Құлышмақ» (С. Урбех)
Серуенге дайындық	Кимдерді реттілікті сақтап дұрыс кінүте үйрету.	Кимдерді реттілікті сақтап дұрыс кінүте үйрету.	Кимдерді реттілікті сақтап дұрыс кінүте үйрету.	Кимдерді реттілікті сақтап дұрыс кінүте үйрету.	Кимдерді реттілікті сақтап дұрыс кінүте үйрету.
Серуен	Мамыр Серуен-Бакылау №10 Бакылау: Кемпіркөсақты Бакылау <i>Мақсаты:</i> өлі табиғаттын бір бөлігі ретінде кемпіркөсақ туралы түсініктерін қалыптастыруды жалғастыру. Бакылау барысы Тәрбиеші балаларға жұмбақ жасырды. Жарқырдан сон жапаты, Суға бөкті бар алап. Көкте түрлі жолдақта, Өріктер түрлі ғаламақ. (кемпіркөсақ) Жанбыр жулды жеріңді, Көкте өріктер керіліңді.	Мамыр Серуен-Бакылау №11 Бакылау: Найзағайды Бакылау <i>Мақсаты:</i> «Найзағай» ұғыммен таныстыру; Табиғат құбылыстары туралы шынайы түсініктерін қалыптастыру; Сөздік қорларын байыту; Бакылауыштықтарын дамыту. Бакылау барысы Тәрбиеші балаларға жұмбақтар жасырды Аспанда от қаныш осалды, Ашы үйін ышқаныш қосалды. Дүрліктері алапты, Шапқақ тастың жарқыды, Бұлт көріңсің жыртыды.	Мамыр Серуен-Бакылау №12 Бакылау: Жәндіктерді Бакылау <i>Мақсаты:</i> «Жәндіктер» сөзінің мағынасы туралы түсініктерін тиянақтау; Оларды түршілік ету ерекшеліктеріне қарай сымалдары білуге үйрету. Бакылау барысы Тәрбиеші жұмбақтар жасырды: Түйдің нәрін жинайды, Адамға бап сыйлайды. Еңбекқорды аздайды, Ершіңекті аздайды. Бұл не? (ара) - Қандай сорып сүйіңкей,	Мамыр Серуен-Бакылау №13 Бакылау: Топырақты бакылау <i>Мақсаты: морфологияның нәтижесімен таныстыру.</i> Бакылау барысы Біздің айналымызда шалшық көп. Ал, шалшықтар торфқа (шылаңтөскі) бай болады. Торф- бұл әрі тығайтқалды, әрі отын, ол қатты қызған кезде тез тұтанады. Торф дымқыл, жабайсақ, көктемде ылғал кезінде ол ауыр. Ол сулы нашар өткізеді, етер ылғал торф үстімен өтсең, ол аяққимыңе жабайсақ қалады. Сондықтан да бұндай соқпақпен (жолмен)	Мамыр Серуен-Бакылау №14 Бакылау: Желді бакылау Мақсаты: - жел туралы түсініктерін бекіту; - жел тураларын есте сақтау; Бакылау барысы Тәрбиеші балаларға жұмбақ жасырды: Ауыштарды шайқайды, Көзге көрінбейді. Шарлағанда сәй-сайды, Бір сөт ерінбейді. (жел) Тәрбиеші балаларға дайынды бакылауға, аяш бұтақтарын қалай шайқайды турғының

	<p>(кемпіркөсөк) Жанбыр жауып, күннің кози көрініп тұрған мезгілде аспаннан кемпіркөсөкті байқауға болады. Ол жанбыр тамшылары арасынан күннің сәулесі өткен уақытта көрінеді. Жанбыр тамшылары неғұрлым үлкен болса, кемпіркөсөк соғұрлым анық көрінеді. Кемпіркөсөкта жеті түс бар: қызыл, қызғылт, сары, жасыл, көгілдір, көк, күлгін. Бұлар барлық уақытта осы бір ретпен орналасады. Балаларға сұрақтар: ♦ Кемпіркөсөк қай уақытта пайда болады? I ♦ Ол қай уақытта жопалады? ♦ Кемпіркөсөк қандай құбылыс, қалай пайда болады? Тәрбиеші балаларға тапсырма береді: Асфальт бетіне түрлі-түсті борлармен кемпіркөсөктің суретін салу. Еңбек: Балабақша алаңын қоқыстан тазалау. <i>Мақсаты:</i> аула тазалаушыға көмек беру, үлкендер еңбегін бағалауға тәрбиелеу.</p>	<p>Балалар, бұл жұмбақтардың шешуі не екен? Найзағай қай кезде ойнайды? Аспан неге күркірейді? Күн күркіреп, найзағай ойнаған кезде табиғатта қандай құбылыс болады? (жанбыр жауады) Найзағай ойнап, жанбыр жауғанда күрт-құмырсқалар не істейді? (ндері мен иісулеріне тығылады) Қандай облысыңдар, найзағай немен пайда болады? Ауа-райы нашар болған кезде бұлттар арасында электр тогы жиналады. Найзағай-бұл үлкен электр тогының ұшқаны. Ұшқындар айналадағы ауаны қылдырады. Ыстық ауа салқын ауамен соқтығысады да, күннің күркіреуі пайда болады.күн күркіреткен кездегі найзағай өте қауіпті. Найзағай жалғыз тұрған, бик заттарға жиі түседі. Соңықтан да найзағай ойнап тұрған кезде ағаштың астына тұруға болмайды. Зерттеу қызметі Жай жанбыр мен найзағайлы жаңбырды салыстыру; ұқсастықтары мен айырмашылықтарын табу. «Найзағайлы жанбыр» Ө. Ақпінбесқұлы Нөсерлеп жанбыр басталды, Науада қалжып қак қалды. Найзағай тынбай жарқылдап, Нөсер тұр құйып сатырлап. Найзағайлы жаңбырды қалай атайды екен? (нөсер) Еңбек 1 топ- ауланы тырмалмен тазалау; 2 топ-қоқыстарды шығару <i>Мақсаты:</i> Шалғы топтарға бөлініп жұмыс істеуге үйрету; Ұжыммен жұмыс істеуге, жұмыс нәтижесіне жетуге деген ниетшілікті арттыру.</p>	<p>Ызығиан кеп шарады, Бұл қандай бұлкі дой? (мас) -Ызығиан ән салып, Жұл-жуқа қанаты, Тәттіге тамсанып, Қоқысқа қонады, бұл не? (шыбын) Құжынаған жұмыскер, Бірлескенге тым іскер. (құмырсқа) Топ тоқуға шебер-ақ, Бірақ қим тікпейді. Өнері де өнер-ақ, Бірақ ісі бітпейді. (ормекші) Тәрбиеші сұрақтары. ♦ Жұмбақ жауаптарының шешуіңізге айтылғандарды бір сөзбен несер деп атаймыз? (жәндіктер) ♦ Тағы қандай жәндіктерді білсіңдер? (<i>көбелек, құрт м.б</i>) Қандай жәндік гүлдерді тозаңдандырады? (аралар) Көктемге жәндіктер өмірінде қандай өзгерістер болады? (көктемде құмырғактардан личинкалар өсіп шығады) Жәндіктер қайда тіршілік етеді? (<i>балтарда, ағаштарда, су моғандарда м.б</i>) Қандай жәндіктердің пайласы бар? (<i>ара, жібек құрты, құмырсқа</i>). Қандай пайдалы жәндік орман, тоғайларды зиянды жәндіктерден қорғайды? (құмырсқа) Масаларды неге зиянды жәндік деп атайды? (олар әртүрлі ауруларды тасиды) Зерттеу жұмысы Қанқазын тауып, оның атын атау. Құмырсқалар «соқпағын» табу, бақылау.</p>	<p>жүрмеген дұрыс. Торфты ағаша (жүйсе) және ағаш түттеріне тынайтқыш ретінде қосады. Зерттеу жұмысы Торфтың құрақ және ылғал кесектерін салыстыру. Құрмен торфты салыстыру; Жер қыртысы қай жерге тез кебеді. Еңбек Ағаш түттері мен ағаша торф тасу. <i>Мақсаты:</i> торфтың пайдалы қасиеттері туралы білімдерін тиянақтару.</p>	<p>байқауға ұсынады. Сұрақтар қояды: Желдің қандай түрлері болады? Жеі неге соғалды? Атмоферда аға әртүрлі қызылды: жылы ауа жеңіл болады, сонылықтан жоғары көтеріледі, ал, суық ауа ауыр болады, ол төмен тартылады. Осыдан ауада қозғалыс пайда болады. Желдің күші жылы және суық ауаның температурасының айырмашылығына байланысты. Ауа массасы барынша тез қозғалған сайын, желдің күші де соншалықты қатты болады. Желдің бағытын анықтау үшін айналысатын адамдарды метеорологтар және синоптиктер деп атайды. ♦ Барынша қатты желдердің атын ата? (<i>болуы, құйын, буржасын, боран</i>) ♦ Әлсіз желді қалай атайды? («самап жел» деп атайды) ♦ Желдің ізін көруге болады ма? Зерттеу жұмысы Қошпае арқылы желдің бағытын анықтау. Флюгердің көмегімен желдің күшін анықтау. Еңбек Гүл өсіретін (кәумба) аланды дайындау <i>Мақсаты:</i> бірлесе жұмыс істемей блу дәрежелерін бақылау, жұмыстың бар</p>
--	---	---	--	---	---

			Еңбек. Аланды қоқыстардан тазалау. Мақсаты: үлкендерге көмек беруге, үлкендер еңбегін қалдыруға тәрбиелеу.			Ұлтасыммен орындау.
Серуеннен оралу	Бағалардың ұйымшылдықпен топқа оралуы киімдерін шешіп шкафтарына орналастыру	Бағалардың ұйымшылдықпен топқа оралуы киімдерін шешіп шкафтарына орналастыру	Бағалардың ұйымшылдықпен топқа оралуы киімдерін шешіп шкафтарына орналастыру	Бағалардың ұйымшылдықпен топқа оралуы киімдерін шешіп шкафтарына орналастыру	Бағалардың ұйымшылдықпен топқа оралуы киімдерін шешіп шкафтарына орналастыру	Бағалардың ұйымшылдықпен топқа оралуы киімдерін шешіп шкафтарына орналастыру
Бағалармен жеке жұмыс	«Бақыт деген не өзі?» Бақыт деген, шырғым Мынау әсем тұрағын. Ну ормандар, гүл бағы, Күннің күліп тұрғаны БАҚЫТ - дәлі далаңның «Ботам» деуі әжеңнің. Тыныштығы әлемні жаттау	Мен де бағпғын Гүлмнің Автор. М. Байсариева Арсынды гүлдің Ойлап бүгін жүрдім Қызыл, көкшіл, сары Ән-әлемі барі жаттау	Санат пен Ерасылға түстері атап айту.	Бағаларға жапырақтың түстерін ажқраттыру.	Бағаларға дөңгелек пішіндер салғызу.	
Бағалардың дербес әрекеті (аз қимылды, үстел үсті ойындары, бейнелеу әрекеті, кітап-тарды қарау және басқалар)	Қимылды ойын «Қасқыр қақтап». Мақсаты: Ойын шартының дұрыс орындалуын бақылау, ойын кезінде байқампаз болуға баулу. Жаттығу ойыны: Қимылдарын дамыту. Мақсаты: арқасымен алға қарай жүруге жаттықтыру. Халық болжамы. Кемпіркөсек кешке көріңсе, сүтесіне күн ашық болады	Қимылды ойын «Өз ағашыңды тап». Мақсаты: ағаш аттарын есте сақтауға, зейініді байқатып және жылдам болуға үйрету. Жаттығу ойыны «Ағаштан ағашқа дейін». Мақсаты: екі аяқпен және бір аяқпен секіруге жаттықтыру	Қимылды ойын «Аюлар мен аралар». Мақсаты: кеністікте жүкіру, ұстап алуға, ұстап алуға тырысу. Егтілікке, жылдамдыққа баулу. Жаттығу ойыны: Қимылдарын дамыту. Мақсаты: жүкіру техникаларын жақсарту. Халық болжамы: күзде құмырсқа илеуі биік болға, қыс ұзақ әрі қатты болады.	Қимылды ойын «Ақсу-қалдар». Мақсаты: берілген кеністікте белгі бойынша қашқандарды қушып жету, ойын шартын сақтау. Жаттығу ойыны Секірітп жшпен жаттығу ойындары. Мақсаты: секірітп жіпті алға, кері айналымда отырып секіруге үйрету. Мақыл-мәтегі: Жәрі байдың-еңі бай. Қара жерге де, қамқорлық керек.	Қимылды ойын «Кім жылдам?». Мақсаты: жүкіруге жаттықтыру, жылдамдықтарын дамыту. Жаттығу ойыны Бір-біріне доп дақтыру. Мақсаты: қозғалыс координаталарын дамыту. Халық болжамы. Әрмекші бұрышқа тығылса, жел болады.	
Бағалардың үйге қайтуы	Апа –аналарға кеңес Егер Сіздің баланыз көпшіл, өз-жақылдарыңыз бен бірге	Апа –аналарға кеңес Егер Сіздің баланыз көпшіл, өз-жақылдарыңыз бен бірге	Апа –аналарға кеңес - Үйіңіз жатқанда баланың өзіне - өзі қызмет етуіңіз алғы	Апа –аналарға кеңес Егер Сіздің баланыз көпшіл, өз-жақылдарыңыз бен бірге бөтен	Апа –аналарға кеңес - баланың жаңылды эмоционалды	

	<p>Бөтен адамдарды жатырмамаса, ойын кезінде өздігімен ойнай білсе, мінезі ашық, өз құрдастарымен мейрәмді болса мектепке келген күннен бастап – ак үйреніп кететініне сеніңіз.</p>	<p>Бөтен адамдарды жатырмамаса, ойын кезінде өздігімен ойнай білсе, мінезі ашық, өз құрдастарымен мейрәмді болса мектепке келген күннен бастап – ак үйреніп кететініне сеніңіз.</p>	<p>шарттарына үйресте беріңіз: жүрүңү, колын сүртү, пешинү, өз бетімен тамактану, тамак ішкеңде касыкты пайдалану, торшоюка сурану. Кимдери міндетті түрде өзіне ыңгайлы болууч шарт: шалбар не болмаса шорты замкоксыз, белдешүшөсүз.</p>	<p>адамдарды жатырмамаса, ойын кезінде өздігімен ойнай білсе, мінезі ашық, өз құрдастарымен мейрәмді болса мектепке келген күннен бастап – ак үйреніп кететініне сеніңіз.</p>	<p>жағдайлар жавау кажет, ол көбіне ата – ана жагынан болууч кажет, мектеп туралы, онын өзіне керектігін түсіндіріп баланыңды сүйлп, аймагалат, жи оған өз мейримиңизди көрсөтүңиз. Баланыңдын көзіңше мектеп туралы өзіңизди толгандыратын маселени айтудан аулак болуңыз.</p>
--	---	---	--	---	---